裕阳证券投资基金

2010 第四季度报告

2010年12月31日

基金管理人:博时基金管理有限公司
基金托管人:中国农业银行股份有限公司
报告送出日期:2011年1月24日

§1重要提示

基金管理人的董事会及董事保证本报告所载资料不存在虚假记载、误导性陈述或重大遗漏,并对其内容的真实性、准确性和完整性承担个别及连带责任。
基金托管人中国农业银行股份有限公司根据本基金合同规定,于2011年1月21日复核了本报告中的财务指标、净值表现和投资组合报告等内容,保证复核内容不存在虚假记载、误导性陈述或者重大遗漏。
基金管理人承诺以诚实信用、勤勉尽责的原则管理和运用基金资产,但不保证基金一定盈利。
基金的过往业绩并不代表其未来表现。投资有风险,投资者在作出投资决策前应仔细阅读本基金的招募说明书。
本报告中财务资料未经审计。
本报告期自2010年10月1日起至12月31日止。

§2基金产品概况

基金简称	博时裕阳封闭
基金主代码	500006
交易代码	500006
基金运作方式	契约型封闭式
基金合同生效日	1998年7月28日
报告期末基金份额总额	2,000,000,000份
投资目标	本基金的投资目标是为投资者减少和分散投资风险,确保基金资产的安全并谋求基金长期稳定的投资收益。
投资策略	本基金的投资组合应本着分散性、安全性、收益性的原则,综合宏观经济、行业企业和证券市场的因素,确定投资组合,达到分散和降低投资风险,确保基金资产安全,谋求基金长期稳定收益的目的。
业绩比较基准	无
风险收益特征	本基金是一只偏股型的证券投资基金,属于中等风险品种。
基金管理人	博时基金管理有限公司
基金托管人	中国农业银行股份有限公司

§3主要财务指标和基金净值表现

3.1主要财务指标

单位:人民币元

主要财务指标	报告期(2010年10月1日-2010年12月31日)
1.本期已实现收益	176,688,646.89
2.本期利润	108,341,401.39
3.加权平均基金份额本期利润	0.0542
4.期末基金资产净值	2,234,248,031.80
5.期末基金份额净值	1.1171

注:本期已实现收益指基金本期利息收入、投资收益、其他收入(不含公允价值变动收益)扣除相关费用后的余额,本期利润为本期已实现收益加上本期公允价值变动收益。
所述基金业绩指标不包括持有人认购或交易基金的各项费用,计入费用后实际收益水平要低于所列数字。
3.2基金净值表现
3.2.1本报告期基金份额净值增长率及其与同期业绩比较基准收益率的比较

阶段	净值增长率①	净值增长率标准差②	业绩比较基准收益率③	业绩比较基准收益率标准差④	①-③	②-④
过去三个月	5.09%	2.86%	-	-	-	-

3.2.2自基金合同生效以来基金累计净值增长率变动及其与同期业绩比较基准收益率变动的比较



§4管理人报告

4.1基金经理(或基金经理小组)简介

4.2报告期内本基金运作遵规守信情况说明
在本报告期内,本基金管理人严格遵循了《中华人民共和国证券投资基金法》及其各项实施细则、《证券投资基金基金合同》和其他相关法律法规的规定,并本着诚实信用、勤勉尽责、取信于市场、取信于社会的原则管理和运用基金资产,为基金持有人谋求最大利益。本报告期内,由于证券市场波动等原因,本基金曾出现个别投资监控指标超标的情况,基金管理人在规定期限内进行了调整,对基金份额持有人利益未造成损害。
4.3公平交易专项说明
4.3.1公平交易制度的执行情况
报告期内,本基金管理人严格执行了《证券投资基金管理公司公平交易制度指导意见》和公司制定的公平交易相关制度。
4.3.2 本投资组合与其他投资风格相似的投资组合之间的业绩比较
本基金与本基金管理人旗下的其他投资组合的投资风格不同。
4.3.3异常交易行为的专项说明
报告期内未发现本基金存在异常交易行为。
4.4报告期内基金投资策略和业绩表现说明
4.4.1报告期内基金投资策略和运作分析
报告期内,上证指数走势后抑,整个季度上涨6.74%,表现居前的行业包括煤炭、有色、机械设备、房商业贸易、汽车、餐饮旅游等行业表现靠后,金融地产板块的跌后于市场指数。本期本组合继续保留了在有色上的持仓,同时增加了航空、地产的配置,减持了部分前期涨幅较高的医药股、电子股。
4.4.2报告期内基金的业绩表现
截止到2010年12月31日,本基金份额净值为1.1171元,份额累计净值为4.7241元,报告期,本基金份额净值增长率为5.09%,同期上证指数涨幅为5.74%。
4.5 管理人对宏观经济、证券市场及行业走势的简要展望
央行在10月19日加息,12月又连续上调存款准备金及加息,以上举措标志着货币政策开始进入紧缩周期。此种紧缩政策主要是应对通胀压力和资产泡沫。我们判断政府的这种宏观政策取向在2011年1季度仍然会维持。但由于2011年处在十二五开年的第一年,基建投资增速不会有特别超预期表现;而在地产调控的压力下,房地产新开工也不会有超预期的表现。从这个角度看,国内经济2011年的整体增速难以过快。在此背景下,只要通胀水平得到控制,政策持续紧缩的压力会相对减少,流动性整体会在1季度有较为明显的环比改善,股市在一季度阶段性的表现值得期待。
但鉴于经济仍处在转型过程之中,股票市场也仍然会继续呈现结构化的特征。从投资主线看,我们会继续关注货币超发带来的资产(房源)价值重估,也会增加部分业绩优良、估值合理、长期增长前景明朗的内需和机械类个股。我们认为部分高估值、成概念、无业绩支撑的中小股票将有一定的调整压力。

§5投资组合报告

5.1报告期末基金资产组合情况

序号	项目	金额(元)	占基金总资产的比例(%)
1	权益投资	1,653,968,610.77	73.75
	其中:股票	1,653,968,610.77	73.75
2	固定收益投资	495,433,000.00	22.09
	其中:债券	495,433,000.00	22.09
	资产支持证券	-	-
3	金融衍生品投资	-	-
4	买入返售金融资产	-	-
	其中:买断式回购的买入返售金融资产	-	-
5	银行存款和结算备付金合计	83,631,201.21	3.73
6	其他各项资产	9,559,417.04	0.43
7	合计	2,242,592,229.02	100.00

5.2报告期末按行业分类的股票投资组合

代码	行业类别	公允价值(元)	占基金资产净值比例(%)
A	农、林、牧、渔业	-	-
B	采掘业	266,141,702.50	11.91
C	制造业	612,321,155.96	27.41
C0	食品、饮料	-	-
C1	纺织、服装、皮毛	5,315,000.00	0.24
C2	木材、家具	-	-
C3	造纸、印刷	-	-
C4	石油、化学、塑胶、塑料	167,972,211.94	7.52
C5	电子	-	-
C6	金属、非金属	148,729,660.26	6.66
C7	机械、设备、仪表	263,625,148.76	11.80
C8	医药、生物制品	26,679,135.00	1.19
C99	其他制造业	-	-
D	电力、煤气及水的生产和供应业	23,016,768.50	1.03
E	建筑业	67,686,684.45	3.03
F	交通运输、仓储业	269,647,547.52	12.07
G	信息技术业	-	-
H	批发和零售贸易	7,140,000.00	0.32
I	金融、保险业	62,055,000.00	2.78
J	房地产业	307,020,141.69	13.74
K	社会服务业	38,939,610.15	1.74
L	传播与文化产业	-	-
M	综合类	-	-
	合计	1,653,968,610.77	74.03

5.3报告期末按公允价值占基金资产净值比例大小排序的前十名股票投资明细

序号	股票代码	股票名称	数量(股)	公允价值(元)	占基金资产净值比例(%)
1	600547	山东黄金	3,279,750	172,875,622.50	7.74
2	601111	中国国航	10,999,891	150,478,508.88	6.74
3	600875	东方电气	2,699,920	94,227,208.00	4.22
4	600489	中金黄金	2,312,000	93,266,080.00	4.17
5	600029	南方航空	8,551,236	83,289,038.64	3.73
6	600096	云天化	2,999,903	80,127,409.13	3.59
7	000002	万 科A	8,999,923	73,979,367.06	3.31
8	600686	金龙汽车	7,999,965	72,719,681.85	3.25
9	600266	北京城建	5,543,545	67,686,684.45	3.03
10	600376	首开股份	3,999,881	67,397,994.85	3.02

5.4报告期末按债券品种分类的债券投资组合

序号	债 券 品 种	公允价值(元)	占基金资产净值比例(%)
1	国家债券	37,072,000.00	1.66
2	央行票据	130,377,000.00	5.84
3	金融债券	327,984,000.00	14.68
	其中:政策性金融债	327,984,000.00	14.68
4	企业债券	-	-
5	企业短期融资券	-	-
6	可转债	-	-
7	其他	-	-
8	合计	495,433,000.00	22.17

5.5报告期末按公允价值占基金资产净值比例大小排名的前五名债券投资明细

序号	债券代码	债券名称	数量(张)	公允价值(元)	占基金资产净值比例(%)
1	070306	07进出06	2,300,000	229,149,000.00	10.26
2	0801035	08央行票据35	1,300,000	130,377,000.00	5.84
3	100221	10国开21	500,000	49,450,000.00	2.21
4	080221	08国开21	500,000	49,385,000.00	2.21
5	010203	02国债(3)	270,000	27,000,000.00	1.21

5.6报告期末按公允价值占基金资产净值比例大小排名的前十名资产支持证券投资明细
本基金本报告期末未持有资产支持证券。
5.7报告期末按公允价值占基金资产净值比例大小排名的前五名权证投资明细
本基金本报告期末未持有权证。
5.8投资组合报告附注
5.8.1报告期内基金投资的前十名证券的发行主体没有被监管部门立案调查,或在报告编制日前一年内受到公开谴责、处罚。
5.8.2基金投资的前十名股票中,没有投资超出基金合同规定备选股票库之外的股票。
5.8.3其他各项资产构成

序号	名称	金额(元)
1	存出保证金	545,109.30
2	应收证券清算款	-
3	应收股利	-
4	应收利息	9,014,307.74
5	应收申购款	-
6	其他应收款	-
7	待摊费用	-
8	其他	-
9	合计	9,559,417.04

5.8.4报告期末持有的处于转股期的可转换债券明细
本基金本报告期末未持有处于转股期的可转换债券。
5.8.5报告期末前十名股票中存在流通受限情况的说明
本基金本报告期末前十名股票不存在流通受限情况。
5.8.6投资组合报告附注的其他文字描述部分
由于四舍五入的原因,分项之和与合计项之间可能存在尾差。

§6基金管理人运用固有资金投资本封闭式基金情况

	单位:份
报告期期初管理人持有的封闭式基金份额	12,000,000
报告期期间买入总份额	-
报告期期间卖出总份额	-
报告期期末管理人持有的封闭式基金份额	12,000,000
报告期期末持有的封闭式基金份额占基金份额比例(%)	0.60

§7影响投资者决策的其他重要信息

博时基金管理有限公司是中国内地首批成立的五家基金管理公司之一。“为国民创造财富”是博时的使命。博时的投资理念是“敬投资价值的发现者”。截至2010年12月31日,博时基金公司共管理二十只开放式基金和三只封闭式基金,并且受全国社会保障基金理事会委托管理部分社保基金,以及多个企业年金帐户,资产管理总规模逾1874亿元,是目前我国资产管理规模最大的基金公司之一,养老金资产管理规模在同业中名列前茅,累计分红超过人民币532亿元。
1.客户服务
2010年10月至12月底,博时在哈尔滨、厦门、上海、济南、北京、重庆、福州等地圆满举办博时高端论坛及各类活动共计353场,并创新的采用网络会议室,扩大论坛的覆盖面,充分与投资者沟通当前市场的热点问题,受到了广泛大投资者的广泛欢迎。
2.投资者教育
2010年10月,博时基金与中国劳动保障职社联合举办“金业年金管理大家谈”有奖征文活动。向较早建立企业年金计划的企业征集管理经验与其他企业分享。
3.其他大事件
1)根据中国证券监督管理委员会的批复,博时基金已在香港完成博时基金(国际)有限公司(Bosera Asset Management (International) Co., Limited)的注册登记手续并获香港证券及期货事务监察委员会颁发的第4类《就证券提供意见》和第9类《提供资产管理》牌照;
2)博时基金于2010年11月11日公告说明分公司成立,至此,博时基金已有4家分公司分别落地北京、上海、郑州和沈阳。
3)博时特惠增强债券型证券投资基金及博时行业轮动股票型证券投资基金首次募集期利息来开始于2010年11月24日和2010年12月10日成立。
4)博时慈善基金会2010年关爱助学现场捐赠仪式于2010年12月6日在中山大学举办,博时以每人5000元的标准向中山大学的21位贫困学生资助善款105000元,至此博时基金第四届百万关爱助学活动圆满落幕。

§8备查文件目录

8.1备查文件目录
8.1.1 中国证监会批准博时裕阳证券投资基金设立的文件
8.1.2《博时裕阳证券投资基金基金合同》
8.1.3《博时裕阳证券投资基金托管协议》
8.1.4 基金管理人业务资格批件、营业执照和公司章程
8.1.5 博时裕阳证券投资基金年度审计报告正本
8.1.6 报告期内博时裕阳证券投资基金在指定报刊上各项公告的原稿
8.2存放地点:
基金管理人、基金托管人处
8.3查阅方式
投资者可在营业时间免费查阅,也可按工本费购买复印件
投资者对本报告书如有疑问,可咨询本基金管理人博时基金管理有限公司
客户服务中心电话:95105568(轻松递话费)

博时基金管理有限公司
2011年1月24日

裕隆证券投资基金

2010 第四季度报告

2010年12月31日

基金管理人:博时基金管理有限公司
基金托管人:中国农业银行股份有限公司
报告送出日期:2011年1月24日

§1重要提示

基金管理人的董事会及董事保证本报告所载资料不存在虚假记载、误导性陈述或重大遗漏,并对其内容的真实性、准确性和完整性承担个别及连带责任。
基金托管人中国农业银行股份有限公司根据本基金合同规定,于2011年1月21日复核了本报告中的财务指标、净值表现和投资组合报告等内容,保证复核内容不存在虚假记载、误导性陈述或者重大遗漏。
基金管理人承诺以诚实信用、勤勉尽责的原则管理和运用基金资产,但不保证基金一定盈利。
基金的过往业绩并不代表其未来表现。投资有风险,投资者在作出投资决策前应仔细阅读本基金的招募说明书。
本报告中财务资料未经审计。
本报告期自2010年10月1日起至12月31日止。

§2基金产品概况

基金简称	博时裕隆封闭
基金主代码	184692
交易代码	184692
基金运作方式	契约型封闭式
基金合同生效日	1999年6月15日
报告期末基金份额总额	3,000,000,000份
投资目标	为投资者减少和分散投资风险,确保基金资产的安全并主要通过投资于业绩能够保持长期可持续增长,从长远来看市场价值被低估的成长型上市公司来实现基金的投资收益。
投资策略	本基金的投资组合应本着收益性、安全性、流动性的原则,依据上市公司的预期收益和发展潜力,通过投资于业绩能够保持长期可持续增长,从长远来看市场价值被低估的成长型公司来实现基金长期的股票投资收益。通过综合国内国际经济环境、行业、公司和证券市场的相关因素,确定各类金融工具的投资组合比例,达到分散和降低投资风险,确保基金资产安全,谋求基金收益长期稳定的目的。
业绩比较基准	无
风险收益特征	本基金是一只偏股型的证券投资基金,属于中等风险品种。
基金管理人	博时基金管理有限公司
基金托管人	中国农业银行股份有限公司

§3主要财务指标和基金净值表现

3.1主要财务指标

单位:人民币元

主要财务指标	报告期(2010年10月1日-2010年12月31日)
1.本期已实现收益	389,138,347.82
2.本期利润	-26,144,090.81
3.加权平均基金份额本期利润	-0.0087
4.期末基金资产净值	3,587,083,609.22
5.期末基金份额净值	1.1957

注:本期已实现收益指基金本期利息收入、投资收益、其他收入(不含公允价值变动收益)扣除相关费用后的余额,本期利润为本期已实现收益加上本期公允价值变动收益。
所述基金业绩指标不包括持有人认购或交易基金的各项费用,计入费用后投资人的实际收益水平要低于所列数字。
3.2基金净值表现
3.2.1本报告期基金份额净值增长率及其与同期业绩比较基准收益率的比较

阶段	净值增长率①	净值增长率标准差②	业绩比较基准收益率③	业绩比较基准收益率标准差④	①-③	②-④
过去三个月	-0.72%	1.98%	-	-	-	-

3.2.2自基金合同生效以来基金累计净值增长率变动及其与同期业绩比较基准收益率变动的比较

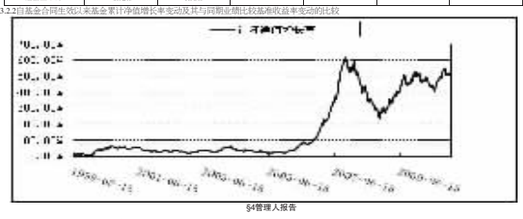

§4管理人报告

4.1基金经理(或基金经理小组)简介

4.2报告期内本基金运作遵规守信情况说明
在本报告期内,本基金管理人严格遵循了《中华人民共和国证券投资基金法》及其各项实施细则、《证券投资基金基金合同》和其他相关法律法规的规定,并本着诚实信用、勤勉尽责、取信于市场、取信于社会的原则管理和运用基金资产,为基金持有人谋求最大利益。本报告期内,基金投资管理符合有关法规和基金合同的规定,没有损害基金持有人利益的行为。
4.3公平交易专项说明
4.3.1公平交易制度的执行情况
报告期内,本基金管理人严格执行了《证券投资基金管理公司公平交易制度指导意见》和公司制定的公平交易相关制度。
4.3.2 本投资组合与其他投资风格相似的投资组合之间的业绩比较
本基金与本基金管理人旗下的其他投资组合的投资风格不同。
4.3.3异常交易行为的专项说明
报告期内未发现本基金存在异常交易行为。
4.4报告期内基金投资策略和业绩表现说明
4.4.1报告期内基金投资策略和运作分析
2010年4季度,本基金的基金净值下降0.72%。在此期间,本基金在资本品和消费品的投资上取得了较好回报。由于通胀超预期,金融、地产和大宗商品行业表现一般。
4.4.2报告期内基金的业绩表现
截至2010年12月31日,本基金份额净值为1.1957元,份额累计净值为4.3347元。报告期内,本基金份额净值增长率为-0.72%,同期上证指数涨幅为5.74%。
4.5 管理人对宏观经济、证券市场及行业走势的简要展望
展望2011年,发达国家仍处于逐步复苏的过程中,而中国经济需要首先面对宏观调控所带来的经济增长下降的阵痛。伴随着通货膨胀的逐步回落,中国经济随后将在大概率上和全球复苏共振,并进入新一轮的繁荣期。
在全球经济背景和国内经济结构的处于快速变化的背景下,本基金将坚持自下而上的原则,努力发掘中国经济增长中的结构性投资机会。面对A股市场中不同行业的巨大估值差距,本基金将坚持估值的纪律性,努力寻找未被充分定价的增长。

§5投资组合报告

5.1报告期末基金资产组合情况

序号	项目	金额(元)	占基金总资产的比例(%)
1	权益投资	2,745,660,907.83	76.25
	其中:股票	2,745,660,907.83	76.25
2	固定收益投资	812,866,103.40	22.57
	其中:债券	812,866,103.40	22.57
	资产支持证券	-	-
3	金融衍生品投资	-	-
4	买入返售金融资产	-	-
	其中:买断式回购的买入返售金融资产	-	-
5	银行存款和结算备付金合计	9,447,738.00	0.26
6	其他各项资产	32,978,499.79	0.92
7	合计	3,600,953,249.02	100.00

5.2报告期末按行业分类的股票投资组合

代码	行业类别	公允价值(元)	占基金资产净值比例(%)
A	农、林、牧、渔业	-	-
B	采掘业	138,562,493.65	3.86
C	制造业	1,149,000,430.31	32.03
C0	食品、饮料	318,942,339.64	8.89
C1	纺织、服装、皮毛	25,196,430.00	0.70
C2	木材、家具	-	-
C3	造纸、印刷	-	-
C4	石油、化学、塑胶、塑料	7,481,281.85	0.21
C5	电子	-	-
C6	金属、非金属	326,751,474.76	9.11
C7	机械、设备、仪表	452,134,416.86	12.60
C8	医药、生物制品	18,494,487.20	0.52
C99	其他制造业	-	-
D	电力、煤气及水的生产和供应业	56,017,333.84	1.56
E	建筑业	80,681,349.12	2.25
F	交通运输、仓储业	117,008,210.85	3.26
G	信息技术业	32,029,565.76	0.89
H	批发和零售贸易	239,404,533.10	6.67
I	金融、保险业	702,117,452.82	19.57
J	房地产业	230,839,538.38	6.44
K	社会服务业	-	-
L	传播与文化产业	-	-
M	综合类	-	-
	合计	2,745,660,907.83	76.54

5.3报告期末按公允价值占基金资产净值比例大小排序的前十名股票投资明细

序号	股票代码	股票名称	数量(股)	公允价值(元)	占基金资产净值比例(%)
1	601318	中国平安	4,624,903	259,734,552.48	7.24
2	600875	东方电气	7,229,484	252,308,991.60	7.03
3	601939	建设银行	47,009,854	215,775,229.86	6.02
4	601398	工商银行	46,277,427	196,216,290.48	5.47
5	600519	贵州茅台	904,796	166,410,080.32	4.64
6	000002	万 科A	18,658,804	153,375,368.88	4.28
7	600111	包钢稀土	1,174,930	83,936,999.20	2.34
8	600585	海螺水泥	2,781,226	82,546,787.68	2.30
9	600778	友好集团	6,059,624	80,714,191.68	2.25
10	601186	中国铁建	11,899,904	80,681,349.12	2.25

5.4报告期末按债券品种分类的债券投资组合

序号	债 券 品 种	公允价值(元)	占基金资产净值比例(%)
1	国家债券	-	-
2	央行票据	656,022,000.00	18.29
3	金融债券	147,120,000.00	4.10
	其中:政策性金融债	147,120,000.00	4.10
4	企业债券	-	-
5	企业短期融资券	-	-
6	可转债	9,724,103.40	0.27
7	其他	-	-
8	合计	812,866,103.40	22.66

5.5报告期末按公允价值占基金资产净值比例大小排名的前五名债券投资明细

序号	债券代码	债券名称	数量(张)	公允价值(元)	占基金资产净值比例(%)
1	0801014	08央票14	3,000,000	300,150,000.00	8.37
2	0801017	08央票17	1,600,000	160,192,000.00	4.47
3	050214	05国开14	1,500,000	147,120,000.00	4.10
4	1001017	10央票17	1,000,000	97,850,000.00	2.73
5	1000119	10央票19	1,000,000	97,830,000.00	2.73

5.6报告期末按公允价值占基金资产净值比例大小排名的前十名资产支持证券投资明细
本基金本报告期末未持有资产支持证券。
5.7报告期末按公允价值占基金资产净值比例大小排名的前五名权证投资明细
本基金本报告期末未持有权证。
5.8投资组合报告附注
5.8.1报告期内基金投资的前十名证券的发行主体没有被监管部门立案调查,或在报告编制日前一年内受到公开谴责、处罚。
5.8.2基金投资的前十名股票中,没有投资超出基金合同规定备选股票库之外的股票。
5.8.3其他各项资产构成

序号	名称	金额(元)
1	存出保证金	749,181.01
2	应收证券清算款	8,122,388.35
3	应收股利	-
4	应收利息	24,106,930.43
5	应收申购款	-
6	其他应收款	-
7	待摊费用	-
8	其他	-
9	合计	32,978,499.79

5.8.4报告期末持有的处于转股期的可转换债券明细
本基金本报告期末未持有处于转股期的可转换债券。
5.8.5报告期末前十名股票中存在流通受限情况的说明
本基金本报告期末前十名股票中存在流通受限情况。
5.8.6投资组合报告附注的其他文字描述部分
由于四舍五入的原因,分项之和与合计项之间可能存在尾差。

§6基金管理人运用固有资金投资本封闭式基金情况

	单位:份
报告期期初管理人持有的封闭式基金份额	6,000,000
报告期期间买入总份额	-
报告期期间卖出总份额	-
报告期期末管理人持有的封闭式基金份额	6,000,000
报告期期末持有的封闭式基金份额占基金份额比例(%)	0.20

§7影响投资者决策的其他重要信息

博时基金管理有限公司是中国内地首批成立的五家基金管理公司之一。“为国民创造财富”是博时的使命。博时的投资理念是“敬投资价值的发现者”。截至2010年12月31日,博时基金公司共管理二十只开放式基金和三只封闭式基金,并且受全国社会保障基金理事会委托管理部分社保基金,以及多个企业年金帐户,资产管理总规模逾1874亿元,是目前我国资产管理规模最大的基金公司之一,养老金资产管理规模在同业中名列前茅,累计分红超过人民币532亿元。
1.客户服务
2010年10月至12月底,博时在哈尔滨、厦门、上海、济南、北京、重庆、福州等地圆满举办博时高端论坛及各类活动共计353场,并创新的采用网络会议室,扩大论坛的覆盖面,充分与投资者沟通当前市场的热点问题,受到了广泛大投资者的广泛欢迎。
2.投资者教育
2010年10月,博时基金与中国劳动保障职社联合举办“金业年金管理大家谈”有奖征文活动。向较早建立企业年金计划的企业征集管理经验与其他企业分享。
3.其他大事件
1)根据中国证券监督管理委员会的批复,博时基金已在香港完成博时基金(国际)有限公司(Bosera Asset Management (International) Co., Limited)的注册登记手续并获香港证券及期货事务监察委员会颁发的第4类《就证券提供意见》和第9类《提供资产管理》牌照;
2)博时基金于2010年11月11日公告说明分公司成立,至此,博时基金已有4家分公司分别落地北京、上海、郑州和沈阳。
3)博时特惠增强债券型证券投资基金及博时行业轮动股票型证券投资基金首次募集期利息来开始于2010年11月24日和2010年12月10日成立。
4)博时慈善基金会2010年关爱助学现场捐赠仪式于2010年12月6日在中山大学举办,博时以每人5000元的标准向中山大学的21位贫困学生资助善款105000元,至此博时基金第四届百万关爱助学活动圆满落幕。

§8备查文件目录

8.1备查文件目录
8.1.1 中国证监会批准博时隆证券投资基金设立的文件
8.1.2《博隆证券投资基金基金合同》
8.1.3《博隆证券投资基金托管协议》
8.1.4 基金管理人业务资格批件、营业执照和公司章程
8.1.5 博隆证券投资基金年度审计报告正本
8.1.6 报告期内博隆证券投资基金在指定报刊上各项公告的原稿
8.2存放地点:
基金管理人、基金托管人处
8.3查阅方式
投资者可在营业时间免费查阅,也可按工本费购买复印件
投资者对本报告书如有疑问,可咨询本基金管理人博时基金管理有限公司
客户服务中心电话:95105568(轻松递话费)

博时基金管理有限公司
2011年1月24日

博时策略灵活配置混合型证券投资基金

2010 第四季度报告

2010年12月31日

基金管理人:博时基金管理有限公司
基金托管人:中国建设银行股份有限公司
报告送出日期:2011年1月24日

§1重要提示

基金管理人的董事会及董事保证本报告所载资料不存在虚假记载、误导性陈述或重大遗漏,并对其内容的真实性、准确性和完整性承担个别及连带责任。
基金托管人中国建设银行股份有限公司根据本基金合同规定,于2011年1月21日复核了本报告中的财务指标、净值表现和投资组合报告等内容,保证复核内容不存在虚假记载、误导性陈述或者重大遗漏。
基金管理人承诺以诚实信用、勤勉尽责的原则管理和运用基金资产,但不保证基金一定盈利。
基金的过往业绩并不代表其未来表现。投资有风险,投资者在作出投资决策前应仔细阅读本基金的招募说明书。
本报告中财务资料未经审计。
本报告期自2010年10月1日起至12月31日止。

§2基金产品概况

基金简称	博时策略混合
基金主代码	050012
交易代码	050012
基金运作方式	契约型开放式
基金合同生效日	2009年8月11日
报告期末基金份额总额	2,953,684,239.52份
投资目标	通过运用多种投资策略,在股票和债券之间灵活配置资产,并对成长、价值风格型的股票进行均衡配置,以追求基金资产的长期稳健增值。
投资策略	本基金通过自上而下和自下而上相结合,定性分析和定量分析互相补充的方法,在股票、债券和现金等资产类之间进行相对稳定的适度配置,强调通过自上而下的宏观分析与自下而上的市场趋势分析有机结合进行前瞻性的决策。
业绩比较基准	沪深300指数收益率×60%+中国债券总指数收益率×40%。
风险收益特征	本基金为混合型基金,混合型基金的风险高于货币市场基金和债券型基金,低于股票型基金,属于较高风险、较高收益的品种。
基金管理人	博时基金管理有限公司
基金托管人	中国建设银行股份有限公司

§3主要财务指标和基金净值表现

3.1主要财务指标

单位:人民币元

主要财务指标	报告期(2010年10月1日-2010年12月31日)
1.本期已实现收益	497,728,997.66
2.本期利润	384,022,281.06
3.加权平均基金份额本期利润	0.1162
4.期末基金资产净值	3,171,608,500.45
5.期末基金份额净值	1.074

注:本期已实现收益指基金本期利息收入、投资收益、其他收入(不含公允价值变动收益)扣除相关费用后的余额,本期利润为本期已实现收益加上本期公允价值变动收益。
所述基金业绩指标不包括持有人认购或交易基金的各项费用,计入费用后实际收益水平要低于所列数字。
3.2基金净值表现
3.2.1本报告期基金份额净值增长率及其与同期业绩比较基准收益率的比较

阶段	净值增长率①	净值增长率标准差②	业绩比较基准收益率③	业绩比较基准收益率标准差④	①-③	②-④
过去三个月	8.48%	1.88%	3.18%	1.07%	5.30%	0.81%

3.2.2自基金合同生效以来基金累计净值增长率变动及其与同期业绩比较基准收益率变动的比较

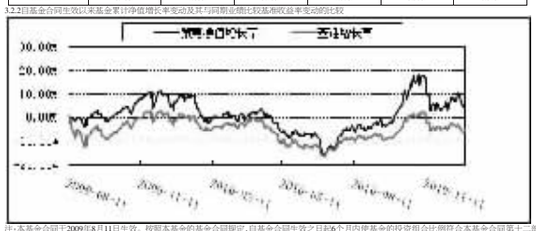

注:本基金合同于2009年8月11日生效,按照本基金的基金合同规定,自基金合同生效之日起6个月内使基金的投资组合比例符合本基金合同第十二部分“七、投资策略”、“八、投资限制”的有关约定。本基金建仓期结束时各项资产配置比例符合基金合同约定。

§4管理人报告

4.1基金经理(或基金经理小组)简介

姓名	职务	任本基金的基金经理期限		证券从业年限	说明
		任职日期	离任日期		
周力	基金经理	2009-8-11	-	14.5	1992年起先后在深圳市蛇口工业综合开发区、深圳市蛇口招商港务公司、深圳市蛇口招商港务股份有限公司、深圳市蛇口招商港务(集团)有限公司、深圳市蛇口招商港务(集团)有限公司财务部、深圳市蛇口招商港务(集团)有限公司财务部资金管理处、深圳市蛇口招商港务(集团)有限公司财务部资金管理处处长、深圳市蛇口招商港务(集团)有限公司财务部资金管理处处长兼深圳市招商港务股份有限公司证券事务代表、深圳市招商港务股份有限公司证券事务代表兼证券部经理、深圳市招商港务股份有限公司证券事务代表兼证券部经理兼证券投资部经理、深圳市招商港务股份有限公司证券事务代表兼证券部经理兼证券投资部经理兼证券投资基金管理部经理、深圳市招商港务股份有限公司证券事务代表兼证券部经理兼证券投资基金管理部经理兼证券投资基金管理部经理兼证券投资基金管理