深沪证券市场总貌

更多精彩数据 http://data.stcn.com

2011·1·26 星期三

主要股指当日走势

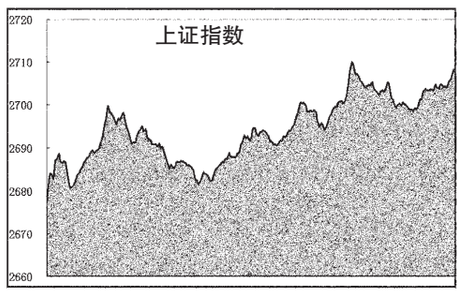

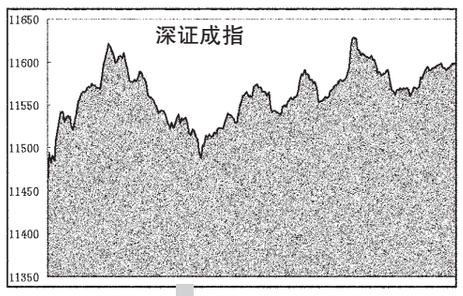

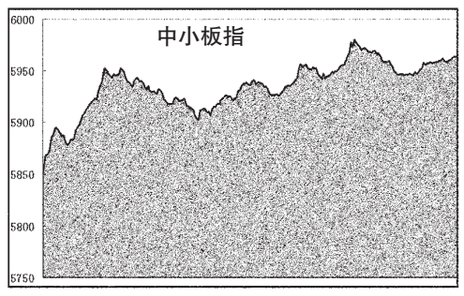

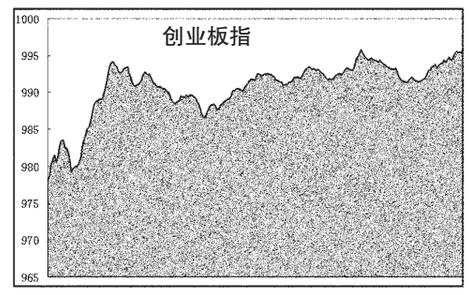

海外主要股市

市场	收盘	涨跌	涨跌幅(%)
台湾加权指数	9055.59	64.2	0.71
恒生指数	23843.24	54.41	0.23
香港国企股指数	12649.97	87.92	0.7
红筹指数	4211.1	15.6	0.37
澳洲所有普股指数	4909.1	21	0.43
日经指数	10401.9	-3	-0.6
韩国综合指数	2110.46	23.79	1.14
新加坡海峡指数	3219.29	38.14	1.2
道琼斯指数	11977.19	-3	-0.03
NASDAQ 指数	2719.25	1.7	0.06
金融时报	5964.86	47.15	0.8
法国 CAC 40 指数	4058.32	38.7	0.96
德国 DAX 指数	7129.44	70.43	1

截止时间:2011年1月26日17点

国际主要黄金市场行情

品种	开盘价	最高价	最低价	收盘价	收盘价(人民币/克)	日期
伦敦黄金	1335	1338.3	1322.8	1330.35 美元/盎司	281.49	1.25
纽约期金	1333.8	1338	1321.9	1332.30 美元/盎司	281.90	1.25
东京期金	3535	3542	3526	3532 日元/克	282.91	1.26
香港黄金	12345	12406	12341	12402 港金/港两	280.19	1.26
沪 Au99.95	286.60	288.00	286.00	287.93	-	-
沪 Au99.99	287.99	288.30	285.86	288.20	-	-
沪 Au100g	291.47	291.50	288.50	288.90	-	-
沪 AuT+D	285.30	287.25	284.70	287.19	-	-
沪 Pt99.95	393.50	394.50	392.00	392.50	-	-
沪 Ag(T+D)	5995.00	6070.00	5961.00	6069.00	-	-

注:金价数据由 www.24k99.com 提供;截止时间:2011年1月26日17点05分

各行业市场指标

行业名称	A股家数	A股总市值(亿元)	A股总市值比上日增减(%)	A股已流通市值(亿元)	A股已流通市值比上日增减(%)	平均价格(元)	动态市盈率(倍)
沪深300	300	164 516.57	1.10	130 930.88	1.05	8.28	15.12
深证100	100	24 488.17	1.45	20 190.28	1.48	15.10	22.38
上证180	180	129 571.62	1.01	105 709.05	0.96	7.40	13.82
金融、保险业	37	54 536.63	0.50	42 028.52	0.48	5.33	10.69
采掘业	42	40 010.61	0.69	35 523.63	0.58	12.87	15.40
机械、设备、仪表	364	31 868.06	2.28	19 815.67	2.28	15.45	27.19
金属、非金属	175	17 577.61	1.54	13 305.80	2.14	10.66	28.24
石油、化学、塑胶、塑料	224	11 984.27	1.32	7 444.51	1.46	13.28	39.58
交通运输、仓储业	72	10 554.42	1.91	8 280.74	2.00	6.61	14.93
信息技术业	164	10 049.22	1.88	6 911.29	1.99	14.05	57.10
医药、生物制品	132	9 958.94	1.30	6 823.22	1.24	20.53	38.27
食品、饮料	77	9 726.29	1.11	7 497.51	1.08	27.27	36.34
房地产业	102	8 059.52	0.94	6 340.54	0.96	8.48	25.67
电力、煤气及水	72	7 685.75	1.60	5 000.29	1.67	6.82	22.13
批发和零售贸易	109	7 440.55	1.91	5 465.74	2.05	13.47	33.96
电子	116	6 763.58	2.29	3 824.76	2.46	13.50	50.21
建筑业	40	6 423.63	2.65	3 852.93	2.88	6.93	21.05
综合类	68	4 593.40	1.82	3 627.55	2.08	8.97	36.20
社会服务业	56	3 688.83	1.08	2 086.58	1.10	10.82	33.31
纺织、服装、皮毛	74	2 917.19	1.36	1 916.58	1.50	11.23	39.26
农、林、牧、渔业	47	2 779.35	1.43	1 809.36	1.62	13.80	65.19
造纸、印刷	40	1 466.43	1.31	947.56	1.26	10.29	33.99
传播与文化产业	20	1 262.64	1.00	653.79	1.30	14.41	44.87
其他制造业	27	1 195.21	1.85	887.19	2.81	12.81	47.67
木材、家具	9	362.57	1.40	222.94	1.64	9.85	35.30

股价指数

指数名称	开市	最高	最低	收市	比前日±%
沪深300	2939.77	2982.32	2939.36	2978.43	1.35
上证指数	2677.17	2710.74	2676.77	2708.81	1.17
深证成指	11459.02	11633.10	11459.02	11599.67	1.34
中证流通指数	3489.69	3545.74	3489.50	3542.70	1.51
中小板指数	5848.68	5980.46	5848.68	5967.19	2.08
创业板指数	978.07	995.79	977.85	995.74	1.71
上证180	6205.31	6290.86	6204.07	6283.11	1.30
深证100指数	4123.13	4192.00	4123.13	4182.58	1.53
新上证综指	2261.93	2290.37	2261.58	2288.75	1.18
上证A指	2802.86	2838.02	2802.43	2836.01	1.17
上证B指	296.02	299.54	296.00	299.00	0.92
深证新指数	5114.59	5204.89	5114.59	5198.16	1.62
深证成份A	12433.92	12622.81	12433.92	12586.54	1.34
深证成份B	5715.58	5792.75	5714.81	5771.96	0.94
深证综合	1136.29	1155.78	1136.29	1154.42	1.57
深证综合A	1187.43	1207.90	1187.43	1206.47	1.58
深证综合B	810.35	821.14	810.35	818.68	0.97
深圳创新指数	7162.53	7283.71	7162.53	7271.14	1.67
深圳创新价格	6525.62	6636.02	6525.62	6624.57	1.67
深证基金指数	5507.86	5596.93	5503.23	5596.93	1.53
上证基金指数	4391.22	4439.20	4387.86	4437.97	1.11
巨潮企债指数	128.08	128.16	128.02	128.12	0.03
上证国债指数	126.54	126.56	126.53	126.56	0.02

交易情况

项目		深市	比前日±%	沪市	比前日±%	深沪市	比前日±%
成交量Ⅰ	A股(万股)	285733.10	-9.89	604838.78	-12.54	890571.88	-11.70
	B股(万股)	2669.20	-33.60	3647.33	-22.00	6316.53	-27.36
	国债现货(万手)	6.20	0.43	22.44	20.73	28.63	15.67
	国债回购(万手)	0.00	-	6628.93	7.24	6628.93	7.24
	企业债(万手)	554.64	-59.93	0.00	-	554.64	-59.93
	基金(万单位)	109740.36	-8.79	63009.43	964.48	172749.79	36.85
	权证(万份)	0.00	-	21541.31	-3.00	21541.31	-3.00
成交量Ⅱ	A股(万笔)	253.80	-11.32	360.85	-11.29	614.65	-11.30
	B股(万笔)	1.41	-11.91	1.79	-17.53	3.20	-15.14
	债券(万笔)	0.34	2.76	5.49	17.46	5.84	16.48
	基金(万笔)	3.30	-10.17	1.80	-19.98	5.10	-13.89
	权证(万笔)	0.00	-	2.15	0.68	2.15	0.68
成交金额	A股(亿元)	461.96	-10.41	671.40	-10.95	1133.36	-10.73
	B股(亿元)	2.03	-13.45	2.27	-23.24	4.30	-18.91
	国债现货(亿元)	0.06	0.50	2.26	21.76	2.32	21.08
	国债回购(亿元)	0.00	-	662.89	7.24	662.89	7.24
	企业债(亿元)	5.70	-59.70	0.00	-	5.70	-59.70
	基金(亿元)	10.72	-4.03	8.00	-36.23	18.71	-21.07
	权证(亿元)	0.00	-	5.03	-2.72	5.03	-2.72
	合计(亿元)	480.47	-11.57	1351.85	-3.07	1832.32	-5.45
升跌	A股上升(只)	885	231.46	796	226.23	1681	228.96
	A股下跌(只)	64	-90.59	43	-92.67	107	-91.55
	B股上升(只)	43	1333.33	51	537.50	94	754.55
	B股下跌(只)	3	-93.33	2	-95.56	5	-94.44
	基金上升(只)	79	182.14	27	200.00	106	186.49
	基金下跌(只)	8	-86.67	0	-100.00	8	-89.61
平均收市价	A股(元)	16.41	5.58	7.93	1.17	-	-
	B股(港/美元)	9.12	0.97	1.14	0.97	-	-
	基金(元)	1.069	1.53	1.128	1.32	-	-
周转率	A股平均(%)	0.84	-9.94	0.38	-12.56	-	-
	B股平均(%)	0.18	-33.60	0.29	-22.00	-	-
市盈率Ⅰ	股票平均(倍)	39.85	1.55	20.98	1.16	-	-
	主板A股平均(倍)	32.58	1.43	20.97	1.16	-	-
	中小板平均(倍)	49.52	1.64	-	-	-	-
	创业板平均(倍)	68.59	1.66	-	-	-	-
	主板B股平均(倍)	22.92	0.97	23.46	0.95	-	-
市盈率动态	股票平均(倍)	32.92	1.57	16.07	1.13	19.05	1.29
	A股平均(倍)	33.57	1.60	16.07	1.20	19.08	1.30
	B股平均(倍)	14.50	0.97	17.26	0.88	15.61	0.93

市场规模

项目		深市	比前日±%	沪市	比前日±%	深沪市	比前日±%
上市证券	A股(只)	1180	0.00	887	0.00	2067	0.00
	B股(只)	54	0.00	54	0.00	108	0.00
	国债现货(只)	196	0.51	0	-	196	0.51
	国债回购(只)	9	0.00	0	-	9	0.00
	企业债(只)	79	0.00	0	-	79	0.00
	基金(只)	97	0.00	27	0.00	124	0.00
	权证(只)	0	-	1	0.00	1	0.00
	合计(只)	1615	0.06	969	0.00	2584	0.04
	已上市公司(家)	1192	0.00	897	0.00	2089	0.00
	已发行未上市公司(家)	6	0.00	4	0.00	10	0.00
发行总额	A股(亿股)	4929.92	0.04	21889.99	0.02	26819.91	0.02
	B股(亿股)	153.13	0.00	129.84	0.00	282.97	0.00
	企业债(亿元)	1090.14	0.00	4951.65	0.24	6041.79	0.20
	基金(亿单位)	1171.95	0.06	3293.24	0.00	4465.18	0.02
	权证(亿份)	0.00	-	2895.24	0.00	2895.24	0.00
上市总额	A股(亿股)	3327.45	0.15	16040.06	0.02	19367.51	0.04
	B股(亿股)	149.27	0.00	126.99	0.00	276.27	0.00
	企业债(亿元)	1495.94	0.00	6188.05	0.19	7683.99	0.16
	基金(亿单位)	415.76	0.00	3021.56	0.00	3437.31	0.00
	权证(亿份)	467.11	0.00	2627.02	0.00	3094.13	0.00
市价总值	A股(亿元)	77186.74	1.59	173384.23	1.19	250570.97	1.31
	B股(亿元)	1174.07	0.97	982.28	0.92	2156.35	0.95
	企业债(亿元)	1118.91	0.19	4008.24	-0.03	5127.15	0.01
	基金(亿元)	1119.07	1.18	361.03	1.32	1480.10	1.22
	权证(亿元)	0.00	-	13.41	0.78	13.41	0.78
流通市值	A股(亿元)	45904.45	1.74	138233.35	1.15	184137.80	1.29
	B股(亿元)	1165.64	0.97	965.16	0.91	2130.81	0.94
	企业债(亿元)	660.77	0.13	5113.03	0.00	5773.80	0.01
	基金(亿元)	1115.90	1.18	357.66	1.32	1473.55	1.22
	权证(亿元)	0.00	-	13.41	0.78	13.41	0.78

开放式基金净值

基金代码	基金名称	托管行	份额净值(元)	日增长率(%)	累计份额净值(元)
	保本型				
020018	国泰金鹿保本混合	中国银行	1.0040	0.20	1.0820
161902	万家保本	农业银行	1.1213	0.30	1.6295
180002	银华保本	建设银行	0.9939	0.01	1.0016
202202	南方避险	工商银行	2.3700	0.45	2.9940
202211	南方恒元	工商银行	1.1860	1.11	1.2400
519697	交银保本	工商银行	1.0550	0.29	1.0950
620001	金元比联宝石动力混合	工商银行	0.9326	1.26	0.9926
	股票型				
000001	华夏成长混合	建设银行	1.1270	1.90	3.2280
000011	华夏大盘精选混合	中国银行	11.6410	7.7712	1.2110
000021	华夏优势增长股票	建设银行	1.8250	2.64	2.6450
000031	华夏复兴股票	农业银行	1.3360	1.91	1.3360
000061	华夏盛世股票	建设银行	0.8960	1.70	0.8960
002001	华夏回报混合	中国银行	1.3070	1.08	3.3940
002021	华夏回报二号混合	中国银行	1.0980	1.01	2.4130
002031	华夏策略混合	中国银行	2.3500	1.60	2.3500
020001	国泰金鹰增长股票	交通银行	0.9210	1.43	3.9250
020003	国泰金龙行业混合	浦发银行	0.5650	1.07	3.7950
020005	国泰金马稳健混合	建设银行	0.8120	1.37	3.3690
020010	国泰金牛创新股票	农业银行	0.9650	1.26	1.1200
020015	国泰区位优势股票	中国银行	1.1840	1.28	1.2290
040001	华安创新股票	交通银行	0.1790	1.55	3.4920
040005	华安宏利股票	建设银行	2.3871	1.42	3.0071
040007	华安中小盘成长股票	工商银行	1.1114	1.41	2.4263
040008	华安策略优选股票	交通银行	0.7267	1.38	2.2630
040011	华安核心股票	建设银行	1.0634	1.90	1.5634
040015	华安动态灵活配置混合	工商银行	0.9780	1.77	0.9780
040016	华安行业轮动股票	中国银行	1.0218	1.42	1.0218
040180	华安上证180ETF联结	建设银行	0.9240	1.20	0.9240
040190	华安上证龙头ETF联接	工商银行	0.9750	1.14	0.9750
050010	博时价值增长	工商银行	0.753	1.29	2.590
050004	博时精选股票	工商银行	1.3444	1.63	2.8494
050008	博时第三产业	工商银行	1.0180	0.99	2.6720
050009	博时新兴成长	交通银行	0.7010	1.15	3.2000
050010	博时特许价值	建设银行	1.0960	1.20	1.4410
050014	博时创业成长股票	农业银行	1.0110	1.61	1.0340
050018	博时行业轮动股票	交通银行	0.7030	0.73	0.9690
050201	博时增长账号	建设银行	0.7060	0.57	2.1610
050202	博时裕富证券投资基金	农业银行	1.3880	1.54	1.4380
162209	泰达宏利市值优选股票	建设银行	0.7532	1.98	0.7532
162211	泰达宏利品质生活混合	建设银行	1.2260	1.91	1.3260
162212	泰达宏利红利先锋股票	建设银行	1.1090	1.93	1.1290
162307	海富通100指数	中国银行	0.8130	0.99	0.8130
162605	景顺鼎益	中国银行	0.9550	0.95	3.0550
162607	景顺长城资源	交通银行	0.8790	1.22	0.8790
162703	广发小盘成长	浦发银行	2.0356	1.16	3.3456
163406	兴业合润分级	招行银行	1.0372	1.74	1.0372
163503	天治核心成长	交通银行	0.5567	1.27	2.0963
163801	中银中国	工商银行	1.4800	1.29	3.4400
163803	中银增长	工商银行	0.7108	1.43	2.8227
163805	中银策略	工商银行	1.1015	1.41	1.4315
163807	中银优选	工商银行	1.0361	1.06	1.2261
163809	中银蓝筹混合	招商银行	0.9580	0.63	0.9780
165508	信诚深度价值股票(LOF)	工商银行	0.9430	1.73	0.9430
166001	中欧新趋势	兴业银行	0.8055	1.50	1.0655
166005	中欧价值	建设银行	0.9440	1.72	0.9440
166006	中欧小盘	招商银行	0.9262	1.82	0.9262
180010	银华优质	中国银行	1.6961	1.78	3.1461
180012	银华富裕主题	建设银行	1.2278	1.42	1.8308
180013	银华领先	中国银行	1.3545	1.07	1.7345
200006	长城消费增值	建设银行	0.8388	0.99	2.2788
200008	长城品牌	建设银行	0.7817	1.14	0.7817
200010	长城双动力	建设银行	1.1660	2.03	1.1660
202001	南方稳健成长	工商银行	0.4616	1.31	2.7766
202002	南方稳健成长贰号	工商银行	0.5178	1.31	1.8658
202003	南方绩优成长	工商银行	1.2242	1.67	2.1409
202005	南方精选	工商银行	0.9046	1.17	0.9246
202007	南方隆元	工商银行	0.7330	2.52	0.7330
202009	南方盛元	工商银行	0.9230	1.76	1.0160
202011	南方价值	工商银行	1.1460	1.60	1.6660
202015	南方沪深300	工商银行	1.0105	1.28	1.1705
202017	南方深圳成份ETF联接	工商银行	1.2806	1.26	0.8849
202019	南方策略	招商银行	0.9130	1.33	0.9130
202021	南方小康ETF联接	工商银行	0.9708	1.39	0.9708
206001	鹏华行业成长	工商银行	1.0799	1.45	4.1012
206002	鹏华优选成长股票	中国银行	1.4085	1.45	0.9080
206005	鹏华上证民企50ETF联接	工商银行	0.9020	1.54	0.9920
206006	鹏华价值股票(LOF)	建设银行	0.9080	1.42	1.1910
206012	鹏华创业板股票	工商银行	1.0410	1.56	1.0410
206015	鹏华价值股票B(LOF)	建设银行	0.9250	0.87	0.9250
160311	华夏蓝筹混合(LOF)	建设银行	0.8710	1.63	3.5350
160314	华夏行业股票(LOF)	工商银行	1.1114	1.41	2.4263
160505	博时主题行业	建设银行	1.7430	0.75	3.4710
160603	鹏华普天收益	交通银行	0.8930	1.25	3.3390
160605	鹏华中国50	交通银行	1.6160	1.13	3.4060
160607	鹏华价值	建设银行	0.7970	1.01	2.4820
160610	鹏华动力	农业银行	1.1860	1.11	1.5510
160611	鹏华优质治理	工商银行	0.9740	1.67	1.0440
160613	鹏华盛世创新	建设银行	1.4480	2.77	1.4780
160806	长盛同庆封闭	建设银行	1.0220	1.69	1.0220
161211	国投瑞银沪深300金融地产指数(LOF)	工商银行	0.8130	0.62	0.8130
161606	融通行业景气混合	交通银行	0.9250	1.87	2.8650
161609	融通动力先锋股票	工商银行	1.2030	1.35	1.7480
161610	融通领先成长股票(LOF)	建设银行	0.8810	0.92	2.6420
161611	融通内需驱动股票	中国银行	0.9280	1.53	1.0480
161706	招商优质成长股票(LOF)	中信银行	1.2418	1.35	3.1521
161810	银华内需精选股票(LOF)	农业银行	0.9980	1.84	0.9490
162006	长城久富	交通银行	1.3028	1.39	3.5036
162102	金鹰中小盘精选混合	交通银行	1.0257	1.68	2.5217
162201	泰达宏利成长股票	交通银行	1.0627	1.51	2.9777
162202	泰达宏利周期股票	交通银行	0.9913	1.83	0.3063
162203	泰达宏利稳定股票	交通银行	0.6664	0.65	2.6064
162204	泰达宏利精选股票	中国银行	1.7083	1.65	4.9283
162208	泰达宏利首选企业股票	农业银行	1.3880	1.54	1.4380
162209	泰达宏利市值优选股票	建设银行	0.7532	1.98	0.7532
162211	泰达宏利品质生活混合	建设银行	1.2260	1.91	1.3260
162212	泰达宏利红利先锋股票	建设银行	1.1090	1.93	1.1290
162307	海富通100指数	中国银行	0.8130	0.99	0.8130
162605	景顺鼎益	中国银行	0.9550	0.95	3.0550
162607	景顺长城资源	交通银行	0.8790	1.22	0.8790
162703	广发小盘成长	浦发银行	2.0356	1.16	3.3456
163406	兴业合润分级	招行银行	1.0372	1.74	1.0372
163503	天治核心成长	交通银行	0.5567	1.27	2.0963
163801	中银中国	工商银行	1.4800	1.29	3.4400
163803	中银增长	工商银行	0.7108	1.43	2.8227
163805	中银策略	工商银行	1.1015	1.41	1.4315
163807	中银优选	工商银行	1.0361	1.06	1.2261
163809	中银蓝筹混合	招商银行	0.9580	0.63	0.9780
165508	信诚深度价值股票(LOF)	工商银行	0.9430	1.73	0.9430
166001	中欧新趋势	兴业银行	0.8055	1.50	1.0655
166005	中欧价值	建设银行	0.9440	1.72	0.9440
166006	中欧小盘	招商银行	0.9262	1.82	0.9262
180010	银华优质	中国银行	1.6961	1.78	3.1461
180012	银华富裕主题	建设银行	1.2278	1.42	1.8308
180013	银华领先	中国银行	1.3545	1.07	1.7345
200006	长城消费增值	建设银行	0.8388	0.99	2.2788
200008	长城品牌	建设银行	0.7817	1.14	0.7817
200010	长城双动力	建设银行	1.1660	2.03	1.1660
202001	南方稳健成长	工商银行	0.4616	1.31	2.7766
202002	南方稳健成长贰号	工商银行	0.5178	1.31	1.8658
202003	南方绩优成长	工商银行	1.2242	1.67	2.1409
202005	南方精选	工商银行	0.9046	1.17	0.9246
202007	南方隆元	工商银行	0.7330	2.52	0.7330
202009	南方盛元	工商银行	0.9230	1.76	1.0160
202011	南方价值	工商银行	1.1460	1.60	1.6660
202015	南方沪深300	工商银行	1.0105	1.28	1.1705
202017	南方深圳成份ETF联接	工商银行	1.2806	1.26	0.8849
202019	南方策略	招商银行	0.9130	1.33	0.9130
202021	南方小康ETF联接	工商银行	0.9708	1.39	0.9708
206001	鹏华行业成长	工商银行	1.0799	1.45	4.1012
206002	鹏华优选成长股票	中国银行	1.4085	1.45	0.9080
206005	鹏华上证民企50ETF联接	工商银行	0.9020	1.54	0.9920
206006	鹏华价值股票(LOF)	建设银行	0.9080	1.42	1.1910
206012	鹏华创业板股票	工商银行	1.0410	1.56	1.0410
206015	鹏华价值股票B(LOF)	建设银行	0.9250	0.87	0.9250
160311	华夏蓝筹混合(LOF)	建设银行	0.8710	1.63	3.5350
160314	华夏行业股票(LOF)	工商银行	1.1114	1.41	2.4263
160505	博时主题行业	建设银行	1.7430	0.75	3.4710
160603	鹏华普天收益	交通银行	0.8930	1.25	3.3390
160605	鹏华中国50	交通银行	1.6160	1.13	3.4060
160607	鹏华价值	建设银行	0.7970	1.01	2.4820
160610	鹏华动力	农业银行	1.1860	1.11	1.5510
160611	鹏华优质治理	工商银行	0.9740	1.67	1.0440
160613	鹏华盛世创新	建设银行	1.4480	2.77	1.4780
160806	长盛同庆封闭	建设银行	1.0220	1.69	1.0220
161211	国投瑞银沪深300金融地产指数(LOF)	工商银行	0.8130	0.62	0.8130
161606	融通行业景气混合	交通银行	0.9250	1.87	2.8650
161609	融通动力先锋股票	工商银行	1.2030	1.35	1.7480
161610	融通领先成长股票(LOF)	建设银行	0.8810	0.92	2.6420
161611	融通内需驱动股票	中国银行	0.9280	1.53	1.0480
161706	招商优质成长股票(LOF)	中信银行	1.2418	1.35	3.1521
161810	银华内需精选股票(LOF)	农业银行	0.9980	1.84	0.9490
162006	长城久富	交通银行	1.3028	1.39	3.5036
162102	金鹰中小盘精选混合	交通银行	1.0257	1.68	2.5217
162201	泰达宏利成长股票	交通银行	1.0627	1.51	2.9777
162202	泰达宏利周期股票	交通银行	0.9913	1.83	0.3063
162203	泰达宏利稳定股票	交通银行	0.6664	0.65	2.6064
162204	泰达宏利精选股票	中国银行	1.7083	1.65	4.9283
162205	泰达宏利首选企业股票	农业银行	1.3880	1.54	1.4380
162206	泰达宏利价值优选股票	建设银行	1.4520	1.11	1.6220
162207	泰达宏利风险对冲股票	建设银行	1.2480	1.20	1.5360
162208	泰达宏利行业先锋股票	建设银行	1.3460	1.20	1.5360
162209	泰达宏利市值优选股票	建设银行	0.7532	1.98	0.7532
162210	泰达宏利风险配置股票	建设银行	1.3457	1.61	1.3457
162211	泰达宏利品质生活混合	建设银行	1.2260	1.91	1.3260
162212	泰达宏利红利先锋股票	建设银行	1.1090	1.93	1.1290
162307	海富通100指数	中国银行	0.8130	0.99	0.8130
162605	景顺鼎益	中国银行	0.9550	0.95	3.0550
162607	景顺长城资源	交通银行	0.8790	1.22	0.8790
162703	广发小盘成长	浦发银行	2.0356	1.16	3.3456
163406	兴业合润分级	招行银行	1.0372	1.74	1.0372
163503	天治核心成长	交通银行	0.5567	1.27	2.0963
163801	中银中国	工商银行	1.4800	1.29	3.4400
163803	中银增长	工商银行	0.7108	1.43	2.8227
163805	中银策略	工商银行	1.1015	1.41	1.4315
163807	中银优选	工商银行	1.0361	1.06	1.2261
163809	中银蓝筹混合	招商银行	0.9580	0.63	0.9780
165508	信诚深度价值股票(LOF)	工商银行	0.9430	1.73	0.9430
166