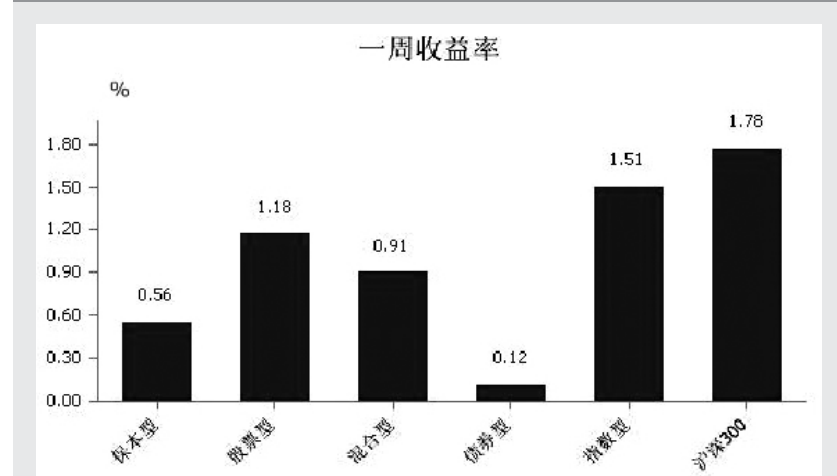


透视基金数据 把握投资机会

上海证券基金评价研究中心 QDII 基金一周业绩表现(2011.1.24-2011.1.30)

Table with columns: 代码, 名称, 成立日期, 投资分类, 管理人, 境内托管行, 基金经理, 最新净值, 单位净值, 业绩比较基准, 净值增长率, 成立以来

上海证券各类型基金净值走势及业绩表现



封闭式基金一周业绩表现

Table with columns: 代码, 名称, 份额(亿份), 到期日, 收盘价(元), 周涨幅, 折溢价率%

ETF基金一周业绩表现

Table with columns: 代码, 名称, 份额(亿份), 到期日, 收盘价(元), 周涨幅, 折溢价率%

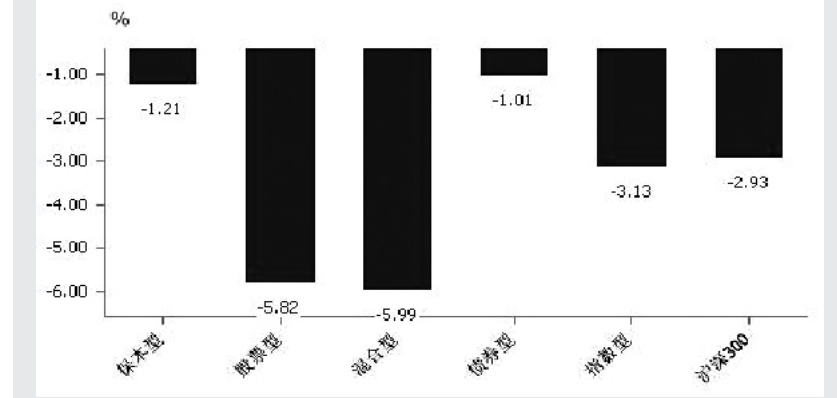
LOF基金一周业绩表现

Table with columns: 代码, 名称, 收盘价(元), 周价格涨幅, 折溢价率%

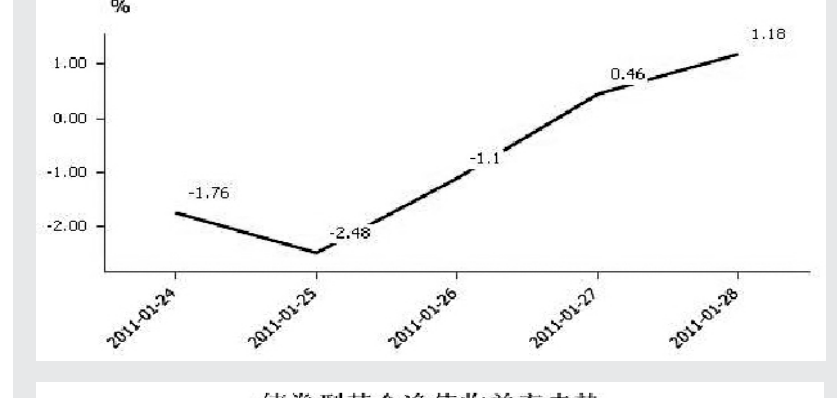
创新型基金一周业绩表现

Table with columns: 代码, 名称, 份额(亿份), 到期日, 收盘价(元), 周价格涨幅, 折溢价率%

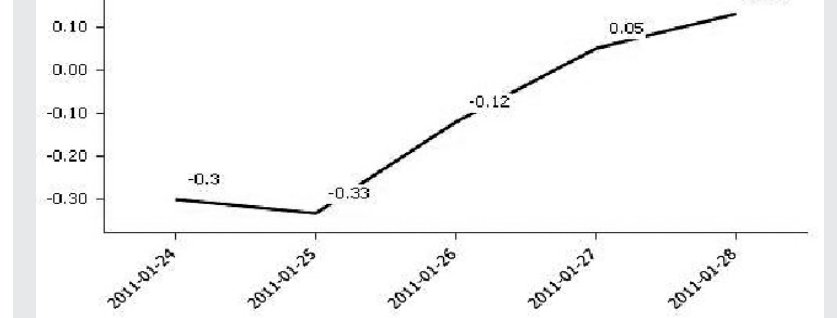
今年以来收益率



股票型基金净值周收益走势



债券型基金净值周收益走势



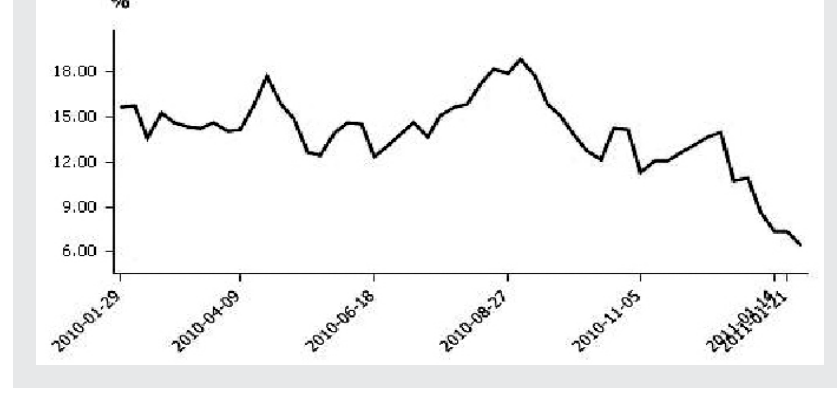
晨星开放式基金业绩排行榜(债券时)

Table with columns: 基金代码, 基金名称, 单位净值, 12月涨跌幅, 今年以来涨跌幅, 晨星评级

晨星开放式基金业绩排行榜(股票时)

Table with columns: 基金代码, 基金名称, 单位净值, 12月涨跌幅, 今年以来涨跌幅, 晨星评级

传统封闭式基金52周折价率走势



晨星封闭式基金业绩排行榜

Table with columns: 基金代码, 基金名称, 单位净值, 12月涨跌幅, 今年以来涨跌幅, 晨星评级