深沪证券市场总貌

更多精彩数据 http://data.stcn.com

2011·1·31 星期一

主要股指当日走势

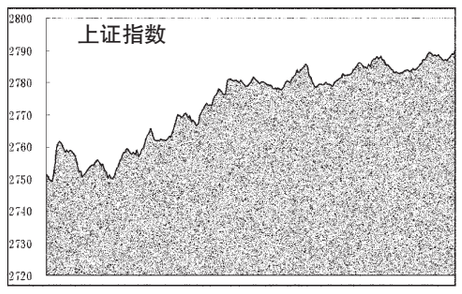

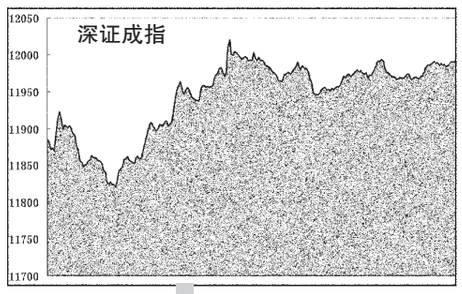

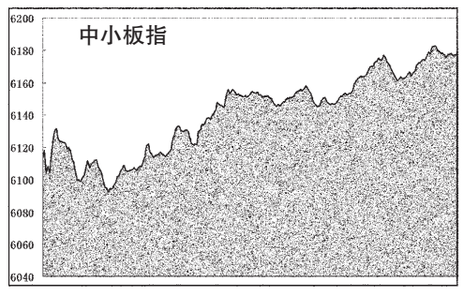

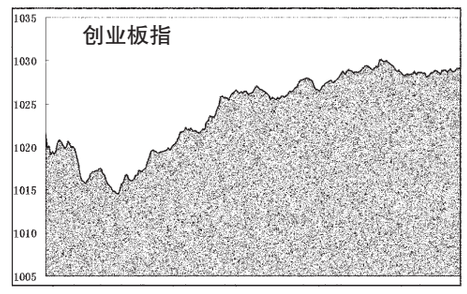

海外主要股市

市场	收盘	涨跌	涨跌幅(%)
台湾加权指数	9145.35	-43.02	0.47
恒生指数	23447.34	-170	-0.72
香港国企股指数	12560.66	-5	-0.04
红筹指数	4152.62	-16	-0.39
道琼斯指数	11823.7	-166	-1.39
NASDAQ 指数	2686.89	-68	-2.48
澳洲所有普股指数	4850	-23	-0.46
日经指数	10237.92	-122	-1.18
韩国综合指数	2069.73	-38	-1.81
金融时报	5829.92	-51	-0.87
法国 CAC 40 指数	3960.16	-42	-1.05
德国 DAX 指数	7037.81	-65	-0.91

截止时间:2011 年 1 月 31 日 17 点

国际主要黄金市场行情

品种	开盘价	最高价	最低价	收盘价	收盘价(人民币/克)	日期
伦敦黄金	-	-	-	- 美元/盎司	-	-
纽约期金	-	-	-	- 美元/盎司	-	-
东京期金	-	-	-	- 日元/克	-	-
香港黄金	-	-	-	- 港金/港两	-	-
沪 Au9995	286.55	286.7	285.3	285.33	-	-
沪 Au9999	287.2	289.4	285.25	285.7	-	-
沪 Au100g	286.81	290	286.81	287.82	-	-
沪 Au (T+D)	286.55	286.98	284.8	285.21	-	-
沪 Pt9995	395.75	396	393.75	394.01	-	-
沪 Ag (T+D)	6265	6284	6180	6210	-	-

注:金价数据由 www.24k99.com 提供;截止时间:2011 年 1 月 31 日 17 点 05 分

各行业市场指标

行业名称	A股家数	A股总市值(亿元)	A股总市值比上日增减(%)	A股已流通市值(亿元)	A股已流通市值比上日增减(%)	平均价格(元)	动态市盈率(倍)
沪深 300	300	169219.73	1.26	134506.31	1.19	8.52	15.55
深证 100	100	25446.15	0.97	20998.24	0.99	15.69	23.26
上证 180	180	132804.55	1.25	108179.77	1.16	7.59	14.16
金融、保险业	37	54968.22	0.49	42328.93	0.50	5.37	10.77
采掘业	42	41392.29	1.89	36684.99	1.84	13.31	15.93
机械、设备、仪表	365	33996.17	2.04	21260.16	1.99	16.46	28.78
金属、非金属	176	18379.38	1.47	13906.99	1.58	11.13	29.50
石油、化学、塑胶、塑料	224	12592.64	1.43	7801.35	1.58	13.95	41.58
交通运输、仓储业	72	10756.32	0.67	8449.86	0.82	6.74	15.21
信息技术业	166	10657.56	0.81	7235.14	0.93	14.73	59.23
医药、生物制品	132	10300.24	0.56	7074.49	0.54	21.23	39.27
食品、饮料	77	10051.76	1.19	7774.29	1.29	28.18	37.55
电力、煤气及水的生产和供应业	72	7973.74	1.85	5156.24	1.42	7.07	23.00
房地产业	102	7885.50	-0.27	6212.82	-0.24	8.30	25.07
批发和零售贸易	109	7691.24	1.01	5643.95	1.08	13.92	35.12
电子	116	6956.91	0.60	3934.71	0.61	13.88	51.62
建筑业	41	6733.14	2.41	4072.15	3.06	7.26	22.03
综合类	68	4786.09	2.06	3777.28	2.07	9.34	37.75
社会服务业	56	3838.33	2.04	2217.08	4.42	11.26	34.68
纺织、服装、皮毛	74	3018.42	1.20	2014.79	2.87	11.62	40.60
农、林、牧、渔业	47	3000.89	2.50	1929.17	2.20	14.89	70.25
造纸、印刷	40	1499.62	0.48	968.48	0.52	10.52	34.96
传播与文化产业	20	1308.80	2.44	682.77	1.50	14.93	46.50
其他制造业	27	1235.46	1.15	934.83	0.92	13.24	49.33
木材、家具	9	377.70	2.38	232.62	2.31	10.27	36.87

股价指数

指数名称	开市	最高	最低	收市	比前日 ±%
沪深 300	3035.42	3076.55	3032.45	3076.51	1.31
上证指数	2751.53	2790.92	2748.54	2790.69	1.38
深证成指	11884.34	12020.51	11820.20	11994.68	0.84
中证流通指数	3621.52	3671.51	3617.13	3671.42	1.33
中小板指数	6113.05	6183.24	6091.88	6180.68	0.96
创业板指数	1021.63	1030.19	1014.40	1029.12	0.80
上证 180	6381.01	6465.67	6374.17	6464.51	1.29
深证 100 指数	4297.11	4343.91	4278.13	4342.35	0.98
新上证综指	2324.94	2358.17	2322.39	2357.97	1.38
上证 A 指	2880.70	2922.06	2877.56	2921.82	1.38
上证 B 指	304.34	306.71	303.55	306.45	0.60
深证新指数	5333.86	5396.68	5319.13	5396.68	1.10
深证成份 A	12895.43	13043.18	12825.83	13015.16	0.84
深证成份 B	5767.99	5809.02	5742.69	5795.24	-0.16
深证综合	1184.98	1197.67	1181.32	1197.67	1.01
深证综合 A	1238.80	1252.12	1234.94	1252.12	1.02
深证综合 B	823.06	830.34	821.40	829.75	0.46
深圳创新指数	7523.06	7622.90	7491.90	7612.45	0.98
深圳创新价格	6854.09	6945.05	6825.70	6935.53	0.98
深证基金指数	5694.88	5746.02	5687.96	5745.33	0.77
上证基金指数	4491.12	4533.73	4488.60	4532.48	0.79
巨潮企债指数	128.06	128.17	128.05	128.08	0.02
上证国债指数	126.59	126.61	126.59	126.61	0.04

交易情况

项目		深市	比前日 ±%	沪市	比前日 ±%	深沪市	比前日 ±%
成交量Ⅰ	A股(万股)	396539.68	2.07	911311.13	7.05	1307850.81	5.49
	B股(万股)	4249.75	14.65	4517.01	18.86	8766.77	16.78
	国债现货(万手)	0.67	57.16	14.64	-36.28	15.30	-34.59
	国债回购(万手)	0.00	-	3812.90	-32.20	3812.90	-32.20
	企业债(转)债(万手)	628.28	-39.35	0.00	-	628.28	-39.35
	基金(万单位)	132315.79	6.05	68956.51	16.83	201272.30	9.51
	权证(万份)	0.00	-	11844.02	-34.45	11844.02	-34.45
成交量Ⅱ	A股(万笔)	337.37	-1.01	526.97	3.55	864.34	1.72
	B股(万笔)	1.96	7.50	2.32	4.50	4.28	5.85
	债券(万笔)	0.33	1.07	2.98	-31.52	3.31	-29.24
	基金(万笔)	4.16	11.75	2.28	23.78	6.44	15.73
	权证(万笔)	0.00	-	1.48	-27.52	1.48	-27.52
成交金额	A股(亿元)	644.16	3.51	1066.61	8.50	1710.77	6.57
	B股(亿元)	2.55	-0.33	2.93	6.19	5.49	3.05
	国债现货(亿元)	0.01	57.47	1.47	-35.83	1.47	-35.67
	国债回购(亿元)	0.00	-	381.29	-32.20	381.29	-32.20
	企业债(转)债(亿元)	6.70	-38.49	0.00	-	6.70	-38.49
	基金(亿元)	12.73	5.79	8.16	0.55	20.89	3.68
	权证(亿元)	0.00	-	2.79	-34.49	2.79	-34.49
	合计(亿元)	666.14	2.83	1463.25	-6.37	2129.39	-3.67
升跌	A股上升(只)	777	10.84	716	16.61	1493	13.54
	A股下跌(只)	151	-33.77	119	-42.23	270	-37.79
	B股上升(只)	40	11.11	41	7.89	81	9.46
	B股下跌(只)	9	-25.00	7	75.00	16	0.00
	基金上升(只)	73	23.73	24	60.00	97	31.08
	基金下跌(只)	10	-54.55	1	-90.00	11	-65.63
平均收市价	A股(元)	17.04	5.05	8.18	1.38	-	-
	B股(港/美元)	9.24	0.49	1.16	0.51	-	-
	基金(元)	1.089	0.04	1.149	0.48	-	-
周转率	A股平均(%)	1.16	1.69	0.57	7.03	-	-
	B股平均(%)	0.28	14.65	0.36	18.86	-	-
市盈率Ⅰ	股票平均(倍)	41.16	0.68	21.64	1.41	-	-
	主板A股平均(倍)	33.90	0.92	21.63	1.41	-	-
	中小板平均(倍)	50.81	0.59	-	-	-	-
	创业板平均(倍)	69.32	-0.84	-	-	-	-
	主板B股平均(倍)	23.33	0.43	24.05	0.63	-	-
市盈率动态	股票平均(倍)	34.11	0.86	16.57	1.35	19.67	1.18
	A股平均(倍)	34.79	0.87	16.56	1.28	19.71	1.19
	B股平均(倍)	14.67	0.27	17.73	0.80	15.90	0.57

市场规模

项目		深市	比前日 ±%	沪市	比前日 ±%	深沪市	比前日 ±%
上市证券	A股(只)	1183	0.00	889	0.00	2072	0.00
	B股(只)	54	0.00	54	0.00	108	0.00
	国债现货(只)	195	0.00	0	-	195	0.00
	国债回购(只)	9	0.00	-	-	9	0.00
	企业(转)债(只)	79	0.00	0	-	79	0.00
	基金(只)	97	0.00	27	0.00	124	0.00
	权证(只)	0	-	1	0.00	1	0.00
	合计(只)	1617	0.00	971	0.00	2588	0.00
	已上市公司(家)	1195	0.00	899	0.00	2094	0.00
	已发行未上市公司(家)	3	0.00	1	0.00	4	0.00
发行总额	A股(亿股)	4937.79	0.02	21899.87	0.00	26837.66	0.01
	B股(亿股)	153.13	0.00	129.84	0.00	282.97	0.00
	企业(转)债(亿元)	1089.66	-0.04	4970.65	0.38	6060.31	0.31
	基金(亿单位)	1177.86	-0.01	3315.98	0.69	4493.84	0.51
	权证(亿份)	0.00	-	2917.98	0.79	2917.98	0.79
上市总额	A股(亿股)	3345.11	0.25	16045.59	0.01	19390.71	0.05
	B股(亿股)	149.27	0.00	126.99	0.00	276.27	0.00
	企业(转)债(亿元)	1495.94	0.00	6207.05	0.31	7702.99	0.25
	基金(亿单位)	415.76	0.00	3044.25	0.75	3460.00	0.66
	权证(亿份)	467.11	0.00	2649.71	0.86	3116.82	0.73
市价总值	A股(亿元)	80233.94	1.03	178860.73	1.38	259094.66	1.27
	B股(亿元)	1187.75	0.28	1007.44	0.67	2195.19	0.45
	企业(转)债(亿元)	1119.71	0.04	4008.93	0.01	5128.64	0.02
	基金(亿元)	1152.34	0.63	367.64	0.48	1519.98	0.59
	权证(亿元)	0.00	-	66.94	396.70	66.94	396.70
流通市值	A股(亿元)	47906.44	1.34	142248.06	1.30	190154.50	1.31
	B股(亿元)	1179.22	0.28	989.49	0.54	2168.71	0.39
	企业(转)债(亿元)	661.97	-0.01	5112.20	0.02	5774.17	0.02
	基金(亿元)	1149.09	0.63	364.21	0.48	1513.30	0.59
	权证(亿元)	0.00	-	66.81	395.73	66.81	395.73

开放式基金净值

基金代码	基金名称	托管行	份额净值(元)	日增长率(%)	累计份额净值(元)
	保本型				
020018	国泰金鹿保本混合	中国银行	1.0060	0.10	1.0840
161902	万家保本	农业银行	1.1237	0.17	1.6321
180002	银华保本	建设银行	0.9945	0.02	1.0022
202202	南方避险	工商银行	2.4143	0.65	3.0383
202211	南方恒元	工商银行	1.2300	0.99	1.2840
519697	交银保本	工商银行	1.0700	0.56	1.1100
620001	金元比联宝石动力混合	工商银行	0.9460	0.46	1.0060
	股票型				
000001	华夏成长混合	建设银行	1.1680	1.21	3.2690
000011	华夏大盘精选混合	中国银行	12.0950	2.0912	5.7550
000021	华夏优势增长股票	建设银行	1.9450	1.99	2.7650
000031	华夏复兴股票	农业银行	1.3950	1.75	1.3950
000061	华夏盛世股票	建设银行	0.9350	1.74	0.9350
002001	华夏回报混合	中国银行	1.3500	1.28	3.4370
002021	华夏回报二号混合	中国银行	1.1340	1.34	2.4490
002031	华夏策略混合	中国银行	2.4220	1.76	2.4220
020001	国泰金鹰增长股票	交通银行	0.9540	1.06	3.9580
020003	国泰金龙行业混合	浦发银行	0.5880	1.38	3.8670
020005	国泰金马稳健混合	建设银行	0.8430	1.57	3.1000
020010	国泰金牛创新股票	农业银行	1.0000	1.32	1.1550
020015	国泰区位优势股票	中国银行	1.2320	1.48	1.2770
040001	华安创新股票	交通银行	0.7460	0.95	3.6080
040005	华安宏利股票	建设银行	2.4702	1.08	3.0902
040007	华安中小盘成长股票	工商银行	1.1602	1.25	2.4751
040008	华安策略优选股票	交通银行	0.7586	0.89	2.2949
040011	华安核心股票	建设银行	1.1135	1.28	1.6135
040015	华安动态灵活配置混合	工商银行	1.0200	1.69	1.0200
040016	华安行业轮动股票	中国银行	1.0561	1.44	1.0561
040180	华安上证180ETF联接	建设银行	0.9480	1.17	0.9480
040190	华安上证龙头ETF联接	工商银行	0.9970	1.01	0.9970
050001	博时价值增长	建设银行	0.7620	0.26	3.2640
050004	博时精选股票	工商银行	1.3825	0.77	2.8875
050008	博时第三产业	工商银行	0.3370	0.58	2.7140
050009	博时新兴成长	交通银行	0.7260	1.26	3.2940
050010	博时特许价值	建设银行	1.1320	0.80	1.4770
050014	博时创业成长股票	农业银行	1.0390	0.58	1.0620
050015	博时行业轮动股票	建设银行	0.9850	0.61	0.9850
050201	博时增长威号	建设银行	1.0060	0.14	2.1640
070001	嘉实成长收益	中国银行	0.8595	0.34	3.0520
070002	嘉实理财增长	交通银行	0.4930	0.49	5.5540
070006	嘉实服务益	中国银行	4.1940	1.04	4.5740
070013	嘉实精选	交通银行	0.5420	0.42	1.7910
070017	嘉实量化	工商银行	1.1740	1.73	1.2540
070019	嘉实价值优势股票	中国银行	1.0780	1.32	1.1100
070023	嘉实主题动力股票	交通银行	0.8460	0.86	3.0460
070099	嘉实优质	浦发银行	0.9380	0.75	1.8340
080001	长盛成长价值	农业银行	0.9950	1.53	2.9390
080005	长盛量化红利股票	工商银行	0.9650	1.15	1.0050
090001	大成价值增长	中国银行	0.8536	1.08	3.1536
090003	大成蓝筹稳健	农业银行	0.8276	0.63	3.3976
090004	大成精选增值混合	中国银行	0.9884	0.91	2.9909
090006	大成2020	中国银行	0.7700	0.92	2.5920
090007	大成回报	光大银行	1.0940	1.11	1.7880
090009	大成行业轮动	农业银行	1.1260	0.90	1.1260
090011	大成核心双动力	工商银行	1.0360	1.27	1.0360
100020	富国天益价值	交通银行	0.9783	1.02	3.9896
100022	富国天瑞强势	农业银行	0.7788	0.34	3.2743
100026	富国天利	建设银行	0.9286	0.76	2.5461
100032	富国天惠	工商银行	1.1630	1.13	1.7310
100039	富国通胀通缩主题股票	工商银行	1.0660	0.66	1.0860
110002	易方达策略成长混合	工商银行	3.7770	1.07	4.6470
110009	易方达价值精选股票	工商银行	1.6860	0.82	5.0586
110010	易方达价值成长混合	工商银行	1.4412	1.04	1.5312
110011	易方达中小盘股票	中国银行	1.7775	1.47	1.8175
110012	易方达科汇灵活配置混合	交通银行	1.6390	1.11	5.4260
110013	易方达科翔股票	工商银行	1.3910	1.98	5.3450
110015	易方达行业领先股票	工商银行	1.3420	1.28	1.3770
110021	易方达上证中盘ETF联接	工商银行	1.0780	1.60	1.0780
110022	易方达消费行业股票	农业银行	0.9230	0.87	0.9230
110029	易方达科讯股票	交通银行	0.7295	1.64	4.7142
112002	易方达策略成长二号混合	中国银行	1.4050	1.01	2.9600
121003	国投瑞银核心企业股票	工商银行	0.9057	0.77	2.4357
121005	国投瑞银创新动力股票	光大银行	0.7862	0.56	2.4982
121006	国投瑞银稳健增长混合	工商银行	1.0020	0.80	1.5920
121008	国投瑞银成长优选股票	工商银行	0.7567	1.24	2.2509
121099	国投瑞银瑞福分级封闭	工商银行	0.8050	1.26	0.9450
150010	国泰优先	工商银行	0.1550	0.00	0.1550
150011	国泰进取	工商银行	1.1150	2.39	1.1150
150016	兴和和润A	招商银行	1.0000	0.00	1.0000
150017	兴业和润B	招商银行	1.1117	3.08	1.1117
159903	南方深圳成份ETF	工商银行	1.2161	0.83	0.8973
160105	南方积极配置	工商银行	1.1250	0.97	2.6126
160106	南方高增长	中国银行	1.5649	0.89	2.9919
160119	南方中证500ETF	农业银行	1.1520	1.30	1.2020
160211	国泰中小盘成长股票(LOF)	建设银行	1.0400	1.36	1.2420
160212	国泰估值	工商银行	1.0850	1.21	1.0850
160215	国泰价值经典股票(LOF)	建设银行	0.9550	1.17	0.9550
160311	华夏蓝筹混合(LOF)	交通银行	0.9070	1.68	3.6190
160314	华夏行业股票(LOF)	中国银行	0.9290	0.87	4.1740
160505	博时主题行业	建设银行	1.7890	0.68	3.5170
160603	鹏华普天收益	交通银行	0.9020	0.99	3.3660
160605	鹏华中国50	交通银行	1.6680	0.97	3.4580
160607	鹏华价值	建设银行	0.8070	0.50	2.5110
160610	鹏华动力	中国银行	1.5890	0.63	1.5890
160611	鹏华优质治理	工商银行	0.9920	1.22	1.0620
160613	鹏华盛世创新	建设银行	1.5340	2.75	1.5640
160806	长盛国内配置	建设银行	1.0560	1.93	1.0560
161211	国投瑞银沪深300金融地产指数(LOF)	工商银行	0.8130	0.37	0.8130
161606	融通行业景气混合	交通银行	0.9550	1.17	2.8950
161609	融通动力先锋股票	工商银行	1.2520	1.71	1.7970
161610	融通领先成长股票(LOF)	建设银行	0.9160	0.88	2.7320
161611	融通内需驱动股票	工商银行	0.9580	1.27	1.0780
161706	招商优质成长股票	中国银行	1.2816	1.09	3.1919
161810	银华内需精选股票(LOF)	农业银行	1.0470	1.65	0.9950
162006	长城久富	交通银行	1.3446	0.93	3.5454
162102	金鹰中小盘精选混合	交通银行	1.6093	1.53	2.5569
162201	泰达宏利成长股票	工商银行	1.0970	1.23	3.0120
162202	泰达宏利周期股票	交通银行	1.0176	1.11	3.0626
162203	泰达宏利稳定股票	交通银行	0.6854	1.20	2.6254
162204	泰达宏利精选股票	中国银行	4.8346	0.56	5.0546
162208	泰达宏利首选企业股票	农业银行	1.4243	1.26	1.4743
162209	泰达宏利市值优选股票	建设银行	0.7736	1.03	0.7736
162211	泰达宏利品质生活混合	建设银行	1.2670	1.12	1.3670
162212	泰达宏利红利先锋股票	建设银行	1.1460	1.06	1.1660
162307	海富通100指数	中国银行	0.8330	1.09	0.8330
162605	景顺鼎益	中国银行	0.9850	1.03	3.7850
162607	景顺长城资源	交通银行	0.8190	0.61	2.8200
162703	广发小盘成长	浦发银行	0.2833	0.96	3.3933
163406	兴业合润分级	招行银行	1.0670	1.90	1.0670
163503	天治核心成长	交通银行	0.5738	1.04	2.1296
163801	中银中国	工商银行	1.5131	0.56	3.4731
163803	中银增长	工商银行	0.7390	1.36	2.8945
163805	中银策略	工商银行	1.1408	1.44	1.4708
163807	中银优选	工商银行	1.0755	1.76	1.2655
163809	中银蓝筹混合	招商银行	0.9780	0.62	0.9980
165508	信诚深度价值股票(LOF)	建设银行	0.9700	0.83	0.9700
166001	中欧新趋势	兴业银行	0.8314	1.55	1.0914
166002	中欧价值	建设银行	0.9740	0.93	0.9740
166006	中欧小盘	邮政储蓄	0.9509	1.16	1.0009
180010	银华优质	中国银行	1.7504	0.84	3.2004
180012	银华富裕主题	中国银行	1.2667	0.88	2.2197
180013	银华领先	中国银行	1.4111	0.75	1.7911
200006	长城消费增值	建设银行	0.8591	0.87	2.2991
200008	长城品牌	建设银行	0.7921	1.03	0.7921
200010	长城双动力	建设银行	1.2299	1.98	1.2299
200011	南方稳健成长	工商银行	0.9694	0.81	2.8044
200012	南方稳健成长证券投资基金	工商银行	0.5333	0.81	1.8987
200013	南方绩优成长	工商银行	1.2713	1.29	2.1880
200005	南方精选	工商银行	0.9322	1.21	0.9522
200007	南方隆元	工商银行	0.7740	2.52	0.7740
200009	南方盛元	工商银行	0.9630	1.26	1.0560
202011	南方价值	工商银行	1.1830	0.68	1.7030
202015	南方沪深300	工商银行	1.2425	1.21	1.2025
202017	南方深圳成份ETF联接	工商银行	0.9131	0.78	0.9131
202019	南方策略	招商银行	0.9410	0.86	0.9410
202021	南方小康ETF联接	工商银行	1.0006	1.25	1.0006
206001	鹏华价值	工商银行	1.4220	1.41	4.2538
206002	鹏华优选成长股票	建设银行	0.9300	1.20	0.9300
206005	鹏华上证民企50ETF联接	工商银行	1.0360	1.47	1.0360
210001	金鹰成份优选混合	中国银行	0.7327	0.91	2.4902
210002	金鹰红利价值混合	交通银行	1.1638	1.84	1.5518
210003	金鹰行业优势股票	中国银行	1.0925	1.55	1.1225
210004	金鹰稳健成长股票	工商银行	0.9990	1.83	1.1790
210005	金鹰主题优势股票	工商银行	0.9870	0.51	0.9870
213002	宝盈泛沿海	工商银行	0.4978	0.85	2.0597
213003	宝盈策略增长	中国银行	0.2297	1.08	1.3297
213006	宝盈核心优势	中国银行	0.9435	1.46	1.4435
213008	宝盈资源优先	建设银行	0.9826	1.10	1.2537
217001	招商安泰股票	招商银行	0.4539	0.98	3.4579
217005	招商先锋混合	中国银行	0.7117	0.81	2.6617
217010	招商大盘蓝筹股票	工商银行	1.2900	1.42	1.6700
217012	招商行业领先股票	工商银行	1.0740	1.42	1.0740
217013	招商中小盘股票	工商银行	1.0150	1.40	1.0150
217017	招商上证消费50ETF联接	工商银行	0.9670	1.04	0.9670
233006	大摩策略优势股票	建设银行	1.2196	0.93	1.2196
233007	大摩卓越成长股票	建设银行	1.0420	1.81	1.0420
240004	华宝兴业动力	中国银行	0.8913	1.55	3.4013
240005	华宝多策略增长	建设银行	0.5930	1.02	4.1073
240009	华宝先进成长	中国银行	2.1927	2.12	2.1927
240010	华宝行业精选	建设银行	0.9542	1.05	0.9542
240011	华宝大盘精选	中国银行	1.6479	1.73	1.7279
240016	华宝兴业上证180联接	工商银行	0.9480	0.64	0.9780
240017	华宝兴业新兴产业	建设银行	0.9810	0.75	0.9810
257020	国联安精选股票	华夏银行	0.8770	1.39	2.6540
257040	国联安红利股票	招商银行	0.9610	1.37	1.3210
257050	国联安主题股票	中国银行	0.9550	1.70	0.9550
257060	国联安商品ETF联接	中国银行	0.9130	1.78	0.9130
260101	景顺长城优选股票	中国银行	1.1061	1.00	3.0368
260104	景顺长城内需增长	农业银行	3.9300	0.64	5.0660
260108	景顺长城成长	工商银行	0.9260	0.87	2.2860
260109	景顺长城内需成号	农业银行	1.0610	0.76	2.3870
260110	景顺长城精选蓝筹	工商银行	0.8290	0.85	0.8290
260111	景顺公司治理	中国银行	1.2170	1.16	1.5650
260112	景顺长城能源基建	农业银行	1.2050	1.35	1.2200
270001	广发聚富	工商银行	1.2215	0.80	3.5315
270005	广发聚丰	中国银行	0.7558	1.08	4.2478
270007	广发大盘	工商银行	0.9063	1.51	0.9063
270008	广发核心精选	工商银行	1.0460	1.01	1.8710
270010	广发沪深300	工商银行	1.3040	1.16	1.5940
270021	广发聚瑞	工商银行	1.1180	1.18	1.1180
270025	广发行