透视基金数据 把握投资机会

上海证券有限责任公司 SHANGHAI SECURITIES CO.,LTD. 本版数据除注明外均由上海证券基金评价研究中心提供

上海证券基金评价研究中心 QDII基金一周业绩表现(2011·2·14–2011·2·18)

代码	名称	成立日期	投资分类	管理人	境内托管行	基金经理	最新份额(亿份)	单位净值(元)	业绩比较基准	净值增长率% 最近一周	今年以来	成立以来
202801	南方全球	2007-09-19	全球混合型	南方	工行	黄亮 徐明宇	202.55	0.75	MSCI世界指数×60%+MSCI新兴市场指数×40%	1.77	-0.93	-25.27
000041	华夏全球	2007-10-09	全球股票型	华夏	建行	杨吕桁 周全	214.72	0.91	MSCI资本国际全球指数×100%	1.45	1.34	-10.62
070012	嘉实海外	2007-10-12	全球股票型	嘉实	中行	江瑞隆	212.90	0.67	MSCI中国指数×100%	2.30	-1.62	-33.33
377016	上投亚太	2007-10-22	亚太股票型	上投摩根	工行	杨逸枫 张军	235.83	0.67	MSCI(不含日本)×100%	1.67	-3.32	-33.50
486001	工银全球	2008-02-14	全球股票型	工银瑞信	中行	郝康 游湛峰	15.38	1.00	MSCI中国指数×40%+MSCI全球股票指数×60%	1.84	-0.40	0.20
241001	华宝海外	2008-05-07	全球股票型	华宝兴业	建行	周欣	0.89	1.10	MSCI中国自由指数×100%	3.00	0.00	9.80
183001	银华全球	2008-05-26	全球优选增长型	银华	中行	周毅	1.21	0.99	香港恒生指数×40%+标普全球大中盘指数×60%	0.61	0.81	-0.60
519601	海富通海外	2008-06-27	全球股票型	海富通	建行	杨铭	2.06	1.46	MSCI中国指数×100%	3.71	-0.61	86.83
519696	交银环球	2008-08-22	全球价值型	交银施罗德	建行	郑伟辉	1.78	1.56	香港恒生指数×30%+标普全球大中盘指数×70%	0.97	0.74	71.63
118001	易方达亚洲	2010-01-21	亚洲股票型	易方达	工行	李弋 张小刚	1.76	1.03	MSCI亚洲除日本指数×100%	2.19	-2.74	2.80
217015	招商全球	2010-03-25	全球股票型	招商	工行	牛若磊 张国天	1.75	1.27	MSCI世界能源指数×25%+MSCI世界材料指数×75%	1.52	4.10	26.90
160213	国泰纳指	2010-04-29	全球指数型	国泰	建行	刘翔	2.06	1.16	纳斯达克100指数×100%	0.62	6.82	19.74
486002	工银精选	2010-05-25	全球股票型	工银瑞信	建行	游湛峰	2.05	1.06	MSCI世界指数×100%	1.92	-1.03	5.90
080006	长盛环球	2010-05-26	全球股票型	长盛	中行	邓永健 吴达	0.75	1.04	MSCI世界大盘股指数×100%	0.97	1.91	9.65
161210	国投新兴	2010-06-10	全球股票型	国投瑞银	工行	路要强	0.68	1.04	MSCI新兴市场指数×100%	0.97	-4.05	4.20
470888	添富亚澳	2010-06-25	亚洲澳洲股票型	汇添富	工行	刘子龙 王效人	1.29	1.07	MSCI中国指数×40%+MSCI太平洋(除日本)×60%	1.81	-2.04	9.12
050015	博时亚太	2010-07-27	全球股票型	博时	工行	王政 杨锐	0.96	1.00	MSCI大中华指数×65%+MSCI(不含大中华)×35%	1.52	-2.54	0.49
270023	广发亚太	2010-08-18	亚太股票型	广发	工行	潘永华	2.28	1.03	MSCI(不含日本)×100%	2.09	-0.58	2.50
539001	建信全球机遇	2010-09-14	全球股票型	建信	工行	高茜	5.58	1.00	标普全球BMI市场指数×70%+标准普尔BMI中国×30%	1.21	1.83	0.20
040018	华安香港	2010-09-19	香港股票型	华安	工行	苏沂涵 翁启森	3.81	0.94	MSCI大中华指数×100%	2.18	-2.70	-6.40
160717	恒生H股	2010-09-30	香港股票型	嘉实	建行	张宏民	3.46	0.89	恒生中国企业指数×100%	3.64	-1.67	-11.46
206006	鹏华环球发现	2010-10-12	全球股票型	鹏华	建行	李海涛 裘韬	2.46	0.99	MSCI世界指数×50%+MSCI新兴市场指数×50%	0.81	-0.10	-0.70
100050	富国全球	2010-10-20	全球债券型	富国	工行	林如惠	4.66	1.00	Barclay全债指数×100%	0.10	0.20	0.20

注:QDII基金净值公布存在一定的时间延迟,该表为最新净值表现

封闭式基金一周业绩表现

代码	名称	份额(亿份)	到期日	收盘价(元)	周涨幅%	折溢价率%
500058	基金银丰	30	2017-08-14	1.01	1.62	-13.43
500056	基金科瑞	30	2017-03-12	1.07	0.56	-11.40
500038	基金通乾	20	2016-08-28	1.33	-1.34	-3.62
500018	基金兴和	30	2014-07-13	1.08	1.41	-9.85
500015	基金汉兴	30	2014-12-30	1.09	1.21	-9.81
500011	基金金鑫	30	2014-10-21	1.08	0.56	-11.23
500009	基金安顺	30	2014-06-14	1.31	1.24	-3.80
500008	基金兴华	20	2013-04-28	1.14	0.88	-3.83
500006	基金裕阳	20	2013-07-25	1.02	1.69	-6.87
500005	基金汉盛	20	2014-05-17	1.52	-1.49	-5.64
500003	基金安信	20	2013-06-22	1.23	0.57	-5.82
500002	基金泰和	20	2014-04-07	1.19	0.00	-3.72
500001	基金金泰	20	2013-03-26	1.25	-0.24	-6.86
184728	基金鸿阳	20	2016-12-09	0.72	3.43	-15.72
184722	基金久嘉	20	2017-07-04	0.91	-0.54	-14.22
184721	基金丰和	30	2017-03-22	1.08	-0.65	-9.43
184705	基金裕泽	5	2011-05-31	1.07	0.00	-6.23
184701	基金景福	30	2014-12-30	1.41	1.29	-7.39
184699	基金同盛	30	2014-11-05	1.20	1.78	-10.56
184698	基金天元	30	2014-08-25	0.94	2.07	-10.74
184693	基金普丰	30	2014-07-14	1.06	2.02	-11.12
184692	基金裕隆	30	2014-06-14	1.10	1.38	-9.64
184691	基金景宏	20	2014-05-05	1.31	0.31	-7.51
184690	基金同益	20	2014-04-08	1.10	1.39	-9.82
184689	基金普惠	20	2014-01-06	1.25	-1.03	-6.84
184688	基金开元	20	2013-03-27	1.13	0.98	-6.99
165509	信诚强债	22.66	2013-09-29	0.93	-1.49	-7.04
164105	华富强债	19.99	2013-09-08	0.97	-0.72	-2.72
161813	银华信用	22.96	2013-06-29	0.97	-0.92	-4.62
161713	招商信用	21.17	2015-06-25	0.98	-0.51	-3.17
161115	易基岁丰	26.79	2013-11-09	0.97	-0.51	-3.10
161010	富国天丰	19.98	2011-10-24	1.03	0.03	1.97
160617	鹏华丰润	13.36	2013-12-02	0.96	-0.83	-4.38
150003	建信优势	46.43	2013-03-18	0.85	0.00	-10.96
150002	大成优选	46.74	2012-08-01	0.99	1.13	-6.98

LOF基金一周业绩表现

代码	名称	收盘价(元)	周价格涨幅%	折溢价率%
160505	博时主题	1.84	0.93	-0.16
160105	南方积配	1.19	3.57	1.08
163801	中银中国	1.57	0.77	0.74
162703	广发小盘	2.17	3.09	-0.45
162605	景顺鼎益	1.01	1.61	-0.69
161607	融通巨潮	0.91	1.68	-0.76
160106	南方高增	1.64	2.69	0.80
161903	万家公用	0.78	2.38	-0.46
160706	嘉实 300	0.82	3.00	-0.11
163302	大摩资源	2.22	2.25	0.38
161005	富国天惠	1.62	1.76	1.65
163402	兴全趋势	1.05	1.26	-0.65
161706	招商成长	1.34	1.59	-0.25
163503	天治核心	0.60	2.74	-0.27
162607	景顺资源	0.85	1.68	-0.59
162207	泰达效率	0.89	1.26	0.12
160607	鹏华价值	0.83	1.34	-0.48
160610	鹏华动力	1.26	0.56	-0.55
166001	中欧趋势	0.85	1.92	-0.22
160805	长盛同智	0.98	1.87	-0.79
162006	长城久富	1.38	0.22	-0.52
160311	华夏蓝筹	0.94	2.29	-0.32
161610	融通领先	0.96	2.12	-0.21
160611	鹏华治理	1.03	2.38	0.10
160910	大成创新	0.97	2.22	0.10
160314	华夏行业	0.94	-0.32	-0.42
160613	鹏华创新	1.60	1.52	-0.25
160615	鹏华300	1.11	2.77	-0.54
161810	银华内需	1.11	2.39	0.09
160119	南方500	1.22	3.03	-0.48
161811	银华300	0.97	1.90	-0.72
162307	海富100	0.85	2.03	-0.93
165309	建信300	0.90	1.81	-0.66
160211	国泰小盘	1.09	2.15	-0.45
162711	广发500	1.09	3.13	-0.55
166006	中欧小盘	0.98	2.29	-0.79
160716	嘉实 50	0.77	2.39	-0.49
160616	鹏华500	1.02	2.61	-0.87
163001	长信100	1.03	3.21	-0.96
161211	国投金融	0.84	2.18	0.24
166007	中欧300	1.01	2.23	-1.18
165508	信诚深度	1.02	0.10	3.02
160807	长盛300	1.03	2.60	-0.39
160215	国泰价值	0.99	4.32	0.10
164205	天弘深成	1.00	5.04	2.56
163407	兴全300	0.98	1.66	-0.85
161213	国投消费	1.01	0.80	-0.69

ETF基金一周业绩表现

代码	名称	跟踪指数	管理人	周价格涨幅%	折溢价率%	周跟踪误差%
510020	超大ETF	上证超大盘	博时	3.43	0.48	0.23
159901	深100ETF	深证100价格	易方达	3.11	0.00	0.05
510050	华夏50ETF	上证50	华夏	2.79	0.00	-0.14
510070	民企ETF	上证民企50	鹏华	1.77	-0.16	-0.06
510110	周期ETF	上证周期50	海富通	4.00	0.25	-0.05
159905	深 红 利	深证红利价格	工银瑞信	3.13	0.09	-0.06
510180	华安180ETF	上证180	华安	2.92	0.15	0.08
159902	中 小 板P	中小板P	华夏	2.17	-0.13	-0.18
510880	上证红利ETF	上证红利	华泰柏瑞	3.18	0.04	-0.07
510060	央企ETF	上证央企50	工银瑞信	2.42	0.18	-0.12
510010	治理ETF	上证180治理	交银施罗德	2.78	0.00	0.07
159903	深成ETF	深成指	南方	2.57	0.09	-0.04
510130	中盘ETF	上证中盘	易方达	2.55	0.06	-0.01
510030	价值ETF	上证180价值	华宝兴业	2.72	0.00	0.05
510090	责任ETF	上证社会责任	融信	3.09	0.10	0.04
510160	小康ETF	中证南方小康产业	南方	1.83	-0.38	-0.04
510190	龙头ETF	上证龙头企业	华安	1.93	-0.08	0.04
510170	商品ETF	上证大宗商品	国联安	5.71	-0.13	-0.05

创新型基金一周业绩表现

代码	名称	成立日期	剩余存续期(年)	收盘价(元)	周价格涨幅(%)	杠杆
150001	瑞福进取	2007-07-17	1.41	0.71	3.03	1.51
150006	长盛同庆A	2009-05-12	1.23	1.09	-0.19	0.06
150007	长盛同庆B	2009-05-12	1.23	0.95	1.82	1.64
150008	瑞和小康	2009-10-14	-	0.96	1.81	0.62
150009	瑞和远见	2009-10-14	-	1.02	4.17	1.38
150010	国泰优先	2010-02-10	1.92	1.04	-0.77	0.15
150011	国泰进取	2010-02-10	1.92	1.14	8.82	1.85
150012	双禧A	2010-04-16	-	0.94	-2.80	0.12
150013	双禧B	2010-04-16	-	1.20	6.09	1.60
150016	兴全合润A	2010-04-22	-	1.01	-0.20	0.73
150017	兴全合润B	2010-04-22	-	1.12	-0.09	1.18
150018	银华稳进	2010-05-07	-	0.94	-2.30	0.13
150019	银华锐进	2010-05-07	-	1.49	10.02	1.87
150022	申万收益	2010-10-22	-	0.89	-1.56	0.09
150023	申万进取	2010-10-22	-	0.93	5.90	1.91

上海证券各类型基金净值走势及业绩表现

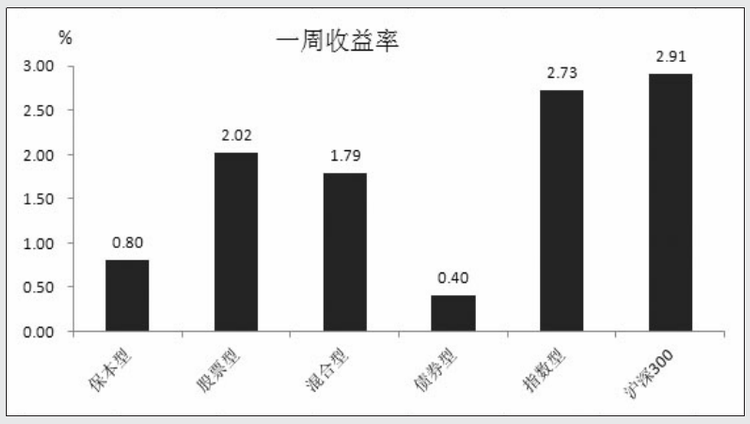

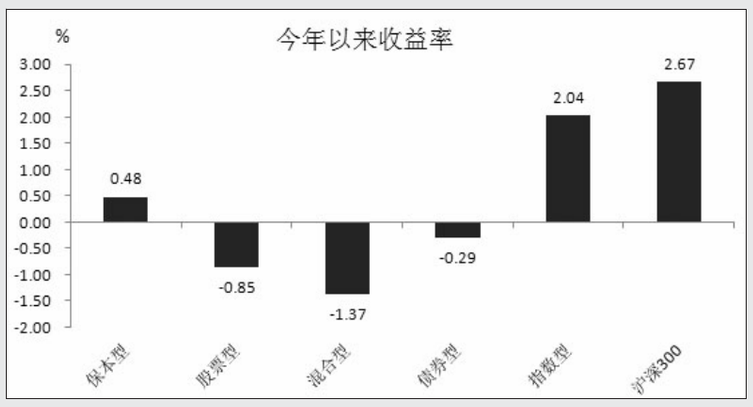

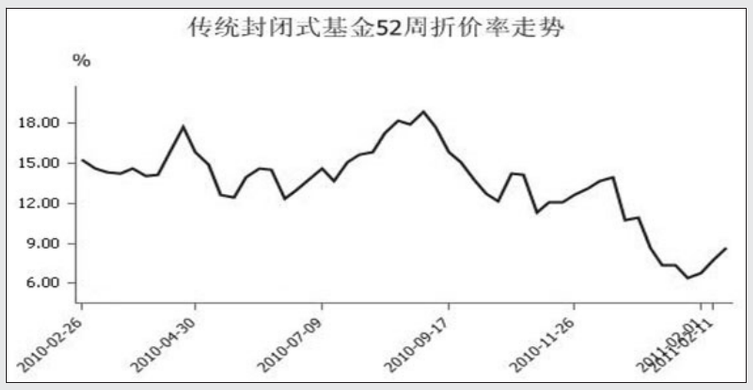

晨星开放式基金业绩排行榜

计算截止日期:2011-02-18

数据来源:Morningstar晨星 http://cn.morningstar.com

基金代码	基金名称	单位净值(元)	12月晨星评级(三年)	星级变动	12月晨星评级(五年)	星级变动	今年以来总回报率(%)	最近一年总回报率(%)	设立以来总回报率(%)	1月末回报率排名 今年以来	最近一年	三年风险评价 波动幅度(%)	评价	晨星风险系数	评价	夏普比率 最近三年	评价
激进债券型基金																	
213007	宝盈增强收益债券－A/B	1.1209	--		--		-1.57	9.50	30.50	--	17/97	--	--	--	--	--	--
213917	宝盈增强收益债券－C	1.1095	--		--		-1.61	9.07	24.14	--	24/97	--	--	--	--	--	--
050106	博时稳定价值债券－A	1.0870	★★★★★	-	--		0.95	9.51	30.95	--	54/97	4.29	偏低	0.75	低	0.74	中
050006	博时稳定价值债券－B	1.0720	★★★★	-	★	-	0.86	9.11	34.71	--	61/97	4.28	偏低	0.78	低	0.66	中
050011	博时信用债券－A/B	1.0370	--		--		0.28	7.27	9.74	--	35/97	--	--	--	--	--	--
050111	博时信用债券－C	1.0300	--		--		0.28	6.90	9.04	--	40/97	--	--	--	--	--	--
050016	博时宏观回报债券－A/B	0.9850	--		--		-0.91	--	-1.50	--	--	--	--	--	--	--	--
050116	博时宏观回报债券－C	0.9830	--		--		-0.91	--	-1.70	--	--	--	--	--	--	--	--
200009	长城稳健增利债券	1.1190	--		--		-0.44	2.60	18.67	--	86/97	--	--	--	--	--	--
080003	长盛积极配置债券	1.1008	--		--		-0.40	16.28	27.19	--	1/97	--	--	--	--	--	--
510080	长盛全债指数增强债券	1.2004	★★	-	★★★	↓	0.16	6.09	141.03	--	67/97	6.46	中	1.53	高	0.19	低
519989	长信利丰债券	1.0260	--		--		0.00	7.75	14.95	--	46/97	--	--	--	--	--	--
090008	大成强化收益债券	1.0305	--		--		-0.30	7.24	23.83	--	42/97	--	--	--	--	--	--
400009	东方稳健回报债券	1.0240	--		--		-0.68	7.68	9.29	--	20/97	--	--	--	--	--	--
582001	东吴优信稳健债券－A	1.0273	--		--		-2.29	3.66	3.95	--	75/97	--	--	--	--	--	--
582201	东吴优信稳健债券－C	1.0204	--		--		-2.30	3.28	1.06	--	79/97	--	--	--	--	--	--
100037	富国优化增强债券－C	1.0530	--		--		-1.96	11.76	11.87	--	7/97	--	--	--	--	--	--
100035	富国优化增强债券－A/B	1.0610	--		--		-1.94	12.23	12.68	--	5/97	--	--	--	--	--	--
100018	富国天利增长债券	1.2241	★★★★	-	★★★★★	-	-0.70	7.21	132.84	--	44/97	4.91	中	0.99	偏低	0.78	中
485105	工银增强收益债券－A	1.1011	★★★★	-	--		0.98	10.43	41.33	--	18/97	4.20	低	0.62	低	1.24	高
485005	工银增强收益债券－B	1.0810	★★★★	-	--		0.93	9.98	39.13	--	25/97	4.20	低	0.65	低	1.14	高
485107	工银添利债券－A	1.0811	--		--		-1.30	4.39	27.35	--	74/97	--	--	--	--	--	--
485007	工银添利债券－B	1.0671	--		--		-1.35	3.96	25.87	--	78/97	--	--	--	--	--	--
485111	工银瑞信双利债券-A	0.9940	--		--		-1.29	--	-0.60	--	--	--	--	--	--	--	--
485011	工银瑞信双利债券-B	0.9920	--		--		-1.39	--	-0.80	--	--	--	--	--	--	--	--
360009	光大保德信增利收益债券－C	1.0820	--		--		0.84	9.71	13.33	--	27/97	--	--	--	--	--	--
360008	光大保德信增利收益债券－A	1.0850	--		--		0.84	10.09	14.28	--	19/97	--	--	--	--	--	--
270009	广发增强债券	1.1190	--		--		-0.33	6.60	20.31	--	58/97	--	--	--	--	--	--
450006	国富强化收益债券－C	1.0373	--		--		2.83	7.35	9.07	--	66/97	--	--	--	--	--	--
450005	国富强化收益债券－A	1.0412	--		--		2.88	7.53	12.88	--	64/97	--	--	--	--	--	--
253021	国联安增利债券－B	1.0770	--		--		-0.19	11.98	18.93	--	6/97	--	--	--	--	--	--
253020	国联安增利债券－A	1.0720	--		--		-0.09	12.58	20.02	--	4/97	--	--	--	--	--	--
020019	国泰双利债券－A	1.1390	--		--		-0.96	7.52	19.00	--	41/97	--	--	--	--	--	--
020020	国泰双利债券－C	1.1290	--		--		-0.96	7.10	17.99	--	47/97	--	--	--	--	--	--
020012	国泰金龙债券－C	1.0450	--		--		0.12	7.74	22.70	--	39/97	--	--	--	--	--	--
020002	国泰金龙债券－A	1.0470	★★★★	-	★★	-	0.22	8.22	56.09	--	34/97	4.61	偏低	0.82	偏低	0.93	高
128112	国投瑞银优化增强债券－C	0.9980	--		--		-0.80	--	-0.20	--	--	--	--	--	--	--	--
121012	国投瑞银优化增强债券－A/B	0.9990	--		--		-0.79	--	-0.10	--	--	--	--	--	--	--	--
519024	海富通稳健添利债券－A	1.0700	--		--		-1.47	6.08	9.37	--	68/97	--	--	--	--	--	--
519023	海富通稳健添利债券－C	1.0680	--		--		-1.57	5.89	12.77	--	71/97	--	--	--	--	--	--
519030	海富通稳固收益债券	1.0060	--		--		0.10	--	0.60	--	--	--	--	--	--	--	--
040010	华安稳定收益债券－B	1.0411	--		--		-0.01	9.47	22.29	--	31/97	--	--	--	--	--	--
040009	华安稳定收益债券－A	1.0544	--		--		0.00	9.81	23.65	--	29/97	--	--	--	--	--	--
040013	华安强化收益债券-B	1.0210	--		--		0.39	6.61	11.31	--	62/97	--	--	--	--	--	--
040012	华安强化收益债券-A	1.0300	--		--		0.59	7.19	12.24	--	57/97	--	--	--	--	--	--
240012	华宝兴业增强收益债券－A	1.0248	--		--		-1.77	-0.78	4.45	--	96/97	--	--	--	--	--	--
240013	华宝兴业增强收益债券－B	1.0165	--		--		-1.82	-1.19	3.62	--	97/97	--	--	--	--	--	--
410005	华富收益增强债券－B	1.1745	--		--		-0.91	11.11	35.95	--	13/97	--	--	--	--	--	--
410004	华富收益增强债券－A	1.1779	--		--		-0.86	11.58	37.51	--	9/97	--	--	--	--	--	--
630003	华商收益增强债券－A	1.1030	--		--		-1.87	9.66	21.75	--	15/97	--	--	--	--	--	--
630103	华商收益增强债券－B	1.1010	--		--		-1.96	9.10	20.56	--	22/97	--	--	--	--	--	--
630007	华商稳健双利债券-A	1.0120	--		--		-2.22	--	1.20	--	--	--	--	--	--	--	--
630107	华商稳健双利债券-B	1.0090	--		--		-2.32	--	0.90	--	--	--	--	--	--	--	--
519519	华泰柏瑞稳本增利债券－A	1.0393	★★★	-	--		-0.97	-0.46	20.51	--	94/97	5.07	中	0.83	偏低	0.44	偏低
460003	华泰柏瑞稳本增利债券－B	1.0288	--		--		-1.01	-0.76	15.61	--	95/97	5.07	中	0.86	偏低	0.38	偏低
288102	中信稳定双利债券	1.0410	★★★★★	-	--		-0.21	6.36	63.01	--	52/97	6.87	高	1.04	中	0.89	高
001013	华夏希望债券－C	1.0800	--		--		-0.55	3.70	23.63	--	80/97	--	--	--	--	--	--
001011	华夏希望债券－A	1.0900	--		--		-0.55	3.95	24.68	--	76/97	--	--	--	--	--	--
070016	嘉实多元债券－B	1.0860	--		--		0.11	9.38	26.92	--	28/97	--	--	--	--	--	--
070015	嘉实多元债券－A	1.0940	--		--		0.20	9.73	28.02	--	23/97	--	--	--	--	--	--
070005	嘉实债券	1.3380	★★	-	★★★	-	-0.29	7.07	94.72	--	49/97	7.75	高	1.56	高	0.18	低
070020	嘉实稳固收益债券	0.9870	--		--		-0.10	--	-1.30	--	--	--	--	--	--	--	--
530008	建信稳定增利债券	1.2420	--		--		0.56	10.65	34.83	--	16/97	--	--	--	--	--	--
531009	建信收益增强债券－C	1.1180	--		--		-0.80	8.97	11.80	--	33/97	--	--	--	--	--	--
530009	建信收益增强债券－A	1.1260	--		--		-0.71	9.43	12.60	--	30/97	--	--	--	--	--	--
519680	交银增利债券-A/B	0.9891	--		--		-1.83	5.82	25.36	--	69/97	--	--	--	--	--	--
519682	交银增利债券－C	0.9918	--		--		-1.51	5.73	24.23	--	70/97	--	--	--	--	--	--
620003	金元比联丰利债券	0.9970	--		--		-2.25	2.09	1.86	--	93/97	--	--	--	--	--	--
690202	民生加银增强收益债券－C	1.0790	--		--		-1.73	6.23	11.01	--	65/97	--	--	--	--	--	--
690002	民生加银增强收益债券－A	1.0860	--		--		-1.63	6.60	11.71	--	56/97	--	--	--	--	--	--
233005	大摩强收益债券	1.0490	--		--		-1.81	7.46	8.37	--	36/97	--	--	--	--	--	--
202102	南方多利债券－C	1.0302	★★	↓	--		-0.20	4.19	24.34	--	81/97	4.31	偏低	1.08	中	0.17	低
202103	南方多利债券－A	1.0301	--		--		-0.14	4.53	12.18	--	77/97	--	--	--	--	--	--
202105	南方广利回报债券-A/B	1.0020	--		--		0.10	--	0.20	--	--	--	--	--	--	--	--
202107	南方广利回报债券-C	1.0010	--		--		0.10	--	0.10	--	--	--	--	--	--	--	--
660002	农银恒久增利债券－A	1.0750	--		--		-1.32	10.37	12.87	--	11/97	--	--	--	--	--	--
660102	农银恒久增利债券－C	1.0737	--		--		-1.35	--	-0.33	--	--	--	--	--	--	--	--
320004	诺安优化收益债券	1.1711	★★★	-	--		0.11	10.45	27.32	--	12/97	3.07	低	0.56	低	0.83	中
320009	诺安增利债券－B	1.0550	--		--		-0.09	6.19	7.03	--	59/97	--	--	--	--	--	--
320008	诺安增利债券－A	1.0630	--		--		0.00	6.66	7.84	--	48/97	--	--	--	--	--	--
573003	诺德增强收益债券	1.0290	--		--		-2.09	2.35	5.62	--	88/97	--	--	--	--	--	--
160612	鹏华丰收债券	1.0210	--		--		-0.05	3.36	24.80	--	82/97	--	--	--	--	--	--
206004	鹏华信用增利债券－B	1.0070	--		--		0.60	--	0.70	--	--	--	--	--	--	--	--
206003	鹏华信用增利债券－A	1.0110	--		--		0.70	--	1.10	--	--	--	--	--	--	--	--
310378	申万巴黎添益宝债券－A	1.0800	--		--		-0.55	11.57	15.76	--	8/97	--	--	--	--	--	--
310379	申万巴黎添益宝债券－B	1.0720	--		--		-0.56	11.12	14.96	--	10/97	--	--	--	--	--	--
290003	泰信双息双利债券	1.0411	★★★	↑	--		-2.23	5.41	22.31	--	72/97	9.15	高	1.61	高	0.28	偏低
291007	泰信增强收益债券－C	0.9979	--		--		-0.51	7.89	4.24	--	43/97	--	--	--	--	--	--
290007	泰信增强收益债券－A	1.0004	--		--		-0.45	8.31