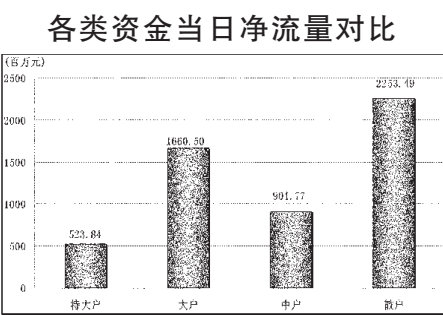


STCN 证券时报网·中国 http://data.stcn.com

个股表现精彩 2月攻势激活市场热情

资金策市 | Money Flow



市场资金动态

Table with columns: 行业, 涨幅(%), 资金净流入(亿元), 特大户(亿元), 大户(亿元)

资金净流入(出)行业前五

Table with columns: 行业, 资金净流入(亿元), 主力资金(亿元), 散户(亿元), 回报(%)

每日个股资金净流入(出)前十

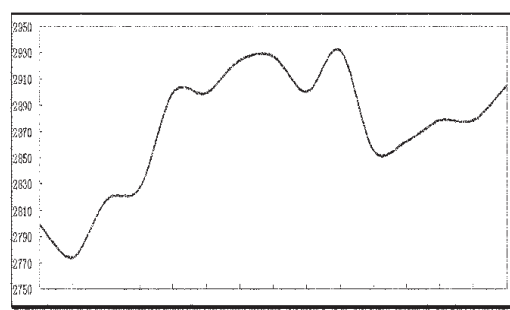
Table with columns: 代码, 简称, 收盘前半小时净流入(亿元), 日净流入(亿元), 日涨跌幅(%)

个股连续流入(出)天数排名

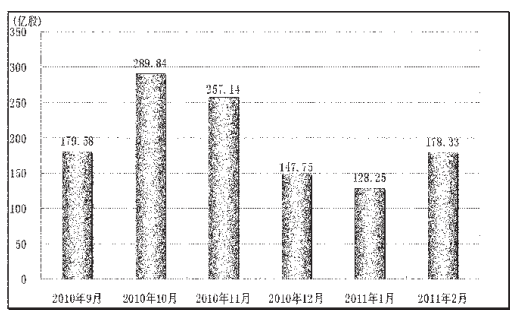
Table with columns: 代码, 简称, 连续流入天数, 累计净流入(亿元), 累计涨跌幅(%)

据 STCN 资金流向快报 (http://data.stcn.com/statisticalData.shtml) 数据显示, 2月28日, 沪深两市共流入资金 53.43 亿元...

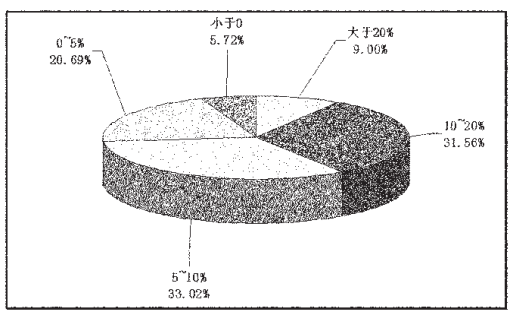
2月市场走势图



近6个月月度日均成交量



2月涨跌幅分布



涨幅前50名

Table with columns: 代码, 简称, 2月28日收盘价(元), 2月涨跌幅(%), 日均成交量(万股), 与上月比较(倍)

成交量明显放大前50名

Table with columns: 代码, 简称, 2月28日收盘价(元), 2月涨跌幅(%), 日均成交量(万股), 与上月比较(倍)

换手率前50名

Table with columns: 代码, 简称, 2月28日收盘价(元), 2月涨跌幅(%), 日均成交量(万股), 月换手率(%)

跌幅前50名

Table with columns: 代码, 简称, 2月28日收盘价(元), 2月涨跌幅(%), 日均成交量(万股), 与上月比较(倍)

成交量明显缩小前50名

Table with columns: 代码, 简称, 2月28日收盘价(元), 2月涨跌幅(%), 日均成交量(万股), 与上月比较(倍)

换手率后50名

Table with columns: 代码, 简称, 2月28日收盘价(元), 2月涨跌幅(%), 日均成交量(万股), 月换手率(%)

承接年前强势, 2月市场继续展开攻势, 深成指指数上涨近8%, 上证指数涨幅也超过4%...

2月, 中小板指数涨幅超过8%, 深成指涨幅也接近8%, 2月涨幅最小的上证指数, 涨幅也达4%...

除2月个股普涨外, 个股连续上攻态势也很明显。2月出现连续涨幅超过20%的个股就多达96家...

2月, 361只个股日均成交量占比1月翻倍, 金健米业2月日均成交量是1月份的10倍...

2月攻势激活了市场做多热情, 九成以上个股上涨, 175只个股创出历史新高...

2月新股市场情况: 2月共上市新股28只, 随着市场的升温, 上市首日破发个股明显减少...

2月新股市场情况

Table with columns: 代码, 简称, 上市首日收盘价(元), 2月涨跌幅(%), 2月换手率(%)

2月区间内连续上涨超30%个股

Table with columns: 代码, 简称, 2月28日收盘价(元), 月内最大连续涨幅(%), 月成交量(万股), 月换手率(%)

(本栏目数据来源: 名策数据) (注: 涨跌幅、成交量、换手率排名均取12月及1月月度交易天数超15日个股, 专题数据由上海聚源数据服务有限公司提供。)