深沪证券市场总貌

更多精彩数据 http://data.stcn.com

2011·3·7 星期一

主要股指当日走势

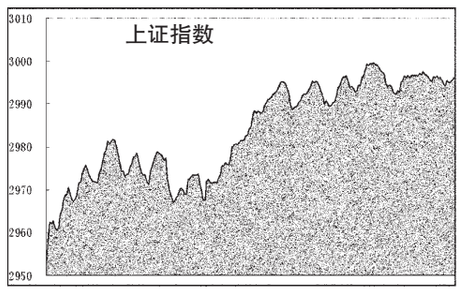

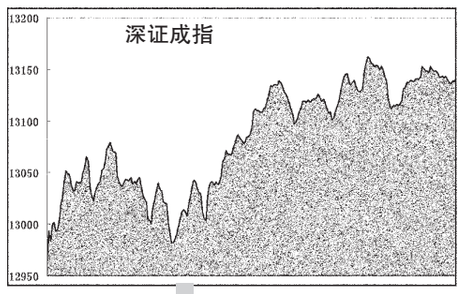

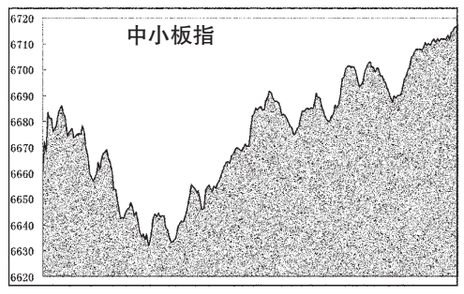

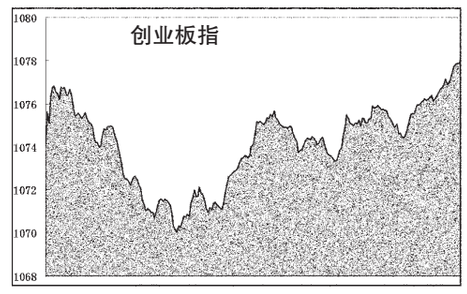

海外主要股市

市场	收盘	涨跌	涨跌幅(%)
台湾加权指数	8713.79	-71	-0.8
恒生指数	23313.19	-96	-0.41
香港国企股指数	12820.81	-29	-0.23
红筹指数	4082.41	-23	-0.57
澳洲所有普股指数	4895.9	-63	-1.26
日经指数	10505.02	-189	-1.76
韩国综合指数	1980.27	-24	-1.22
道琼斯指数	12169.88	-88	-0.72
NASDAQ 指数	2784.67	-14	-0.5
金融时报	5988.7	-2	-0.03
法国 CAC 40 指数	4010.26	-10	-0.25
德国 DAX 指数	7163.29	-16	-0.22

截止时间:2011年3月7日17点

国际主要黄金市场行情

品种	开盘价	最高价	最低价	收盘价	收盘价(人民币/克)	日期
伦敦黄金	1412.3	1431.9	1409.99	1430.10 美元/盎司	301.54	3.4
纽约期金	1415.7	1432.8	1413.8	1428.60 美元/盎司	301.23	3.4
东京期金	3793	3803	3793	3803 日元/克	303.13	3.7
香港黄金	13263	13310	13260	13290 港金/港两	299.33	3.7
沪 Au99.95	300.00	304.15	300.00	304.10	-	-
沪 Au99.99	303.00	304.18	302.60	304.05	-	-
沪 Au100g	303.99	304.10	303.20	304.10	-	-
沪 AuT+D	302.54	303.99	302.54	303.88	-	-
沪 Pt99.95	402.00	402.00	400.50	400.93	-	-
沪 Ag(T+D)	7548.00	7702.00	7528.00	7700.00	-	-

注:金价数据由 www.24k99.com 提供;截止时间:2011年3月7日17点05分

各行业市场指标

行业名称	A股家数	A股总市值(亿元)	A股总市值比上日增减(%)	A股已流通市值(亿元)	A股已流通市值比上日增减(%)	平均价格(元)	动态市盈率(倍)
沪深300	300	181 055.34	2.01	146 101.33	2.11	9.10	16.59
深证100	100	28 080.06	2.11	23 408.25	2.09	17.31	25.56
上证180	180	141 536.86	2.04	116 823.78	2.17	8.07	15.05
金融、保险业	37	58 263.49	1.17	45 572.22	1.19	5.69	11.42
采掘业	43	45 086.84	4.23	40 746.58	4.08	14.49	17.35
机械、设备、仪表	375	37 401.89	1.24	23 733.13	1.54	17.76	31.42
金属、非金属	179	21 184.61	2.01	15 853.28	2.39	12.58	33.37
石油、化学、塑胶、塑料	227	14 341.42	1.57	9 072.59	1.69	15.68	43.77
信息技术业	169	11 540.32	0.63	7 926.37	1.79	15.87	61.15
交通运输、仓储业	72	11 352.75	1.51	8 915.34	1.84	7.10	16.05
医药、生物制品	134	10 949.05	0.23	7 557.79	0.73	22.45	41.37
食品、饮料	81	10 692.01	0.33	8 293.79	0.48	29.42	38.74
批发和零售贸易	112	8 637.04	0.96	6 317.04	1.36	15.34	38.25
电力、煤气及水	72	8 548.61	1.76	5 594.35	1.83	7.58	24.61
房地产业	102	8 513.96	0.93	6 675.25	0.80	8.92	24.77
电子	119	7 859.59	1.35	4 511.88	1.44	15.55	57.22
建筑业	40	6 621.18	0.81	4 006.63	0.79	7.16	21.81
综合类	67	5 356.09	1.43	4 247.98	1.34	10.49	43.50
社会服务业	59	4 314.33	1.51	2 488.58	1.21	12.54	35.03
纺织、服装、皮毛	75	3 394.21	1.30	2 307.40	2.50	12.80	45.18
农、林、牧、渔业	48	3 347.84	1.11	2 148.06	0.95	16.20	78.00
造纸、印刷	40	1 676.03	0.59	1 103.32	0.86	11.76	38.58
其他制造业	28	1 442.45	1.51	1 093.93	1.60	15.24	55.88
传播与文化产业	20	1 366.49	0.68	731.58	0.53	15.59	48.66
木材、家具	9	407.02	0.74	255.07	0.63	11.06	39.70

股价指数

指数名称	开市	最高	最低	收市	比前日±%
沪深300	3287.41	3337.47	3287.41	3334.51	1.95
上证指数	2952.72	3000.43	2952.72	2996.21	1.83
深证成指	12961.42	13163.21	12961.42	13140.88	1.92
中证流通指数	3973.24	4020.22	3973.24	4019.73	1.60
中小板指数	6659.37	6717.40	6630.15	6717.40	1.27
创业板指数	1073.93	1078.11	1069.93	1078.11	0.58
上证180	6883.35	6990.06	6883.35	6982.67	2.01
深证100指数	4733.18	4807.96	4733.18	4803.55	2.01
新上证综指	2495.34	2535.83	2495.34	2532.10	1.83
上证A指	3091.83	3141.89	3091.83	3137.44	1.84
上证B指	317.53	321.09	317.53	320.79	1.20
深证新指数	5868.20	5935.70	5868.20	5935.70	1.54
深证成份A	14064.14	14283.09	14064.14	14258.87	1.92
深证成份B	5646.27	5694.56	5638.84	5678.92	0.77
深证综合	1290.74	1303.48	1290.74	1303.48	1.34
深证综合A	1351.11	1364.44	1351.11	1364.44	1.34
深证综合B	818.76	827.46	818.76	827.18	1.21
深圳创新指数	8417.92	8535.10	8417.92	8519.49	1.68
深圳创新价格	7669.38	7776.14	7669.38	7761.91	1.68
深证基金指数	5968.96	6005.05	5968.96	5987.68	0.26
上证基金指数	4731.75	4785.91	4731.75	4783.16	1.16
巨潮企债指数	127.69	127.70	127.60	127.70	0.01
上证国债指数	127.02	127.05	127.02	127.04	0.03

交易情况

项目		深市	比前日±%	沪市	比前日±%	深沪市	比前日±%
成交量Ⅰ	A股(万股)	838441.59	44.23	1594416.60	35.76	2432858.19	38.56
	B股(万股)	7693.50	49.19	7906.25	-14.47	15599.75	8.32
	国债现货(万手)	0.73	37.34	86.90	204.20	87.63	201.15
	国债回购(万手)	0.00	-	5690.93	16.73	5690.93	16.73
	企业(转)债(万手)	1227.83	11.47	0.00	-	1227.83	11.47
	基金(万单位)	297751.31	50.26	74041.56	644.35	371792.87	78.66
	权证(万份)	0.00	-	1960494.50	630.21	1960494.50	630.21
成交量Ⅱ	A股(万笔)	649.94	37.41	581.77	-37.22	1231.71	-12.00
	B股(万笔)	3.01	32.45	2.38	-34.29	5.39	-8.59
	债券(万笔)	0.37	-6.16	3.02	206.02	3.39	145.39
	基金(万笔)	9.08	53.47	4.01	-12.03	13.08	24.98
	权证(万笔)	0.00	-	66.98	216.15	66.98	216.15
成交金额	A股(亿元)	1343.68	46.25	2074.72	44.02	3418.40	44.89
	B股(亿元)	4.28	30.30	6.21	9.21	10.49	16.93
	国债现货(亿元)	0.01	37.69	8.68	204.98	8.68	204.68
	国债回购(亿元)	0.00	-	569.09	16.73	569.09	16.73
	企业(转)债(亿元)	13.21	16.28	0.00	-	13.21	16.28
	基金(亿元)	31.04	53.87	23.24	48.82	54.28	51.67
	权证(亿元)	0.00	-	177.03	270.27	177.03	270.27
	合计(亿元)	1392.22	45.99	2858.97	42.95	4251.19	43.93
升跌	A股上升(只)	754	-7.03	136	142.86	890	2.65
	A股下跌(只)	194	25.97	657	-12.40	851	-5.86
	B股上升(只)	37	-11.90	8	100.00	45	-2.17
	B股下跌(只)	11	83.33	43	-8.51	54	1.89
	基金上升(只)	85	13.33	0	-	85	13.33
	基金下跌(只)	11	-35.29	17	6.25	28	-15.15
平均收市价	A股(元)	18.68	5.75	17.26	63.24	-	-
	B股(港/美元)	9.21	1.20	1.54	28.74	-	-
	基金(元)	1.099	0.26	2.496	112.02	-	-
周转率	A股平均(%)	2.41	43.83	0.36	-53.91	-	-
	B股平均(%)	0.51	49.19	0.24	-56.08	-	-
市盈率Ⅰ	股票平均(倍)	43.12	0.54	23.31	1.83	-	-
	主板A股平均(倍)	36.13	0.78	23.30	1.84	-	-
	中小板平均(倍)	52.47	0.42	-	-	-	-
	创业板平均(倍)	69.13	0.20	-	-	-	-
	主板B股平均(倍)	23.00	0.79	25.08	1.29	-	-
市盈率Ⅱ(动态)	股票平均(倍)	36.97	1.26	30.95	56.71	32.17	39.65
	A股平均(倍)	37.73	1.23	31.00	56.96	32.33	39.89
	B股平均(倍)	14.59	1.25	21.77	19.35	17.46	9.66

市场规模

项目		深市	比前日±%	沪市	比前日±%	深沪市	比前日±%
上市证券	A股(只)	1215	0.00	893	0.00	2108	0.00
	B股(只)	54	0.00	54	0.00	108	0.00
	国债现货(只)	194	0.00	0	-	194	0.00
	国债回购(只)	9	0.00	0	-	9	0.00
	企业(转)债(只)	80	0.00	0	-	80	0.00
	基金(只)	99	0.00	28	0.00	127	0.00
	权证(只)	0	-	11	120.00	11	120.00
	合计(只)	1651	0.00	986	0.61	2637	0.23
	已上市公司(家)	1227	0.00	903	0.00	2130	0.00
	已发行未上市公司(家)	3	0.00	1	0.00	4	0.00
发行总额	A股(亿股)	4995.12	0.01	21974.04	0.00	26969.16	0.00
	B股(亿股)	153.13	0.00	129.84	0.00	282.97	0.00
	企业(转)债(亿元)	1086.40	-0.02	5174.65	0.43	6261.05	0.35
	基金(亿单位)	1218.25	-0.01	3293.24	0.00	4511.48	0.00
	权证(亿份)	0.00	-	2895.24	0.00	2895.24	0.00
上市总额	A股(亿股)	3409.00	0.14	16178.01	0.07	19587.01	0.08
	B股(亿股)	149.27	0.00	126.99	0.00	276.27	0.00
	企业(转)债(亿元)	1517.97	0.00	6578.85	0.34	8096.82	0.27
	基金(亿单位)	415.76	0.00	3021.56	0.00	3437.31	0.00
	权证(亿份)	467.11	0.00	2627.02	0.00	3094.13	0.00
市价总值	A股(亿元)	88630.20	1.33	193336.22	1.83	281966.41	1.67
	B股(亿元)	1181.01	1.09	1050.45	1.06	2231.46	1.08
	企业(转)债(亿元)	1112.06	0.19	1473.55	-56.71	2585.62	-42.72
	基金(亿元)	1250.55	1.01	811.32	115.33	2061.87	27.68
	权证(亿元)	0.00	-	4677.92	756.44	4677.92	756.44
流通市值	A股(亿元)	54017.83	1.64	264043.14	57.92	318060.97	44.35
	B股(亿元)	1172.85	1.15	1273.75	25.74	2446.60	12.61
	企业(转)债(亿元)	656.70	-0.08	2016.20	-50.81	2672.90	-43.80
	基金(亿元)	1247.26	1.01	803.62	115.29	2050.88	27.53
	权证(亿元)	0.00	-	4498.95	763.02	4498.95	763.02

开放式基金净值

基金代码	基金名称	托管行	份额净值(元)	日增长率(%)	累计份额净值(元)
	保本型				
020018	国泰金鹿保本混合	中国银行	1.0100	0.20	1.0880
161902	万家保本	农业银行	1.1347	0.39	1.6438
180002	银华保本	建设银行	0.9974	0.06	1.0051
202202	南方避险	工商银行	2.4819	0.26	3.1059
202211	南方恒元	工商银行	1.2970	0.70	1.3510
519697	交银保本	工商银行	1.0890	0.37	1.1290
620001	金元比联宝石动力混合	工商银行	0.9793	1.15	1.0393
	股票型				
000001	华夏成长混合	建设银行	1.2420	1.14	3.3430
000011	华夏大盘精选混合	中国银行	13.1020	1.18	13.5820
000021	华夏优势增长股票	建设银行	2.0680	1.17	2.8880
000031	华夏复兴股票	农业银行	1.4930	0.88	1.4930
000061	华夏盛世股票	建设银行	0.9970	0.91	0.9970
000201	华夏回报股票	中国银行	1.4090	0.64	3.4960
000201	华夏回报二号混合	中国银行	1.1830	0.60	2.4980
002031	华夏策略混合	中国银行	2.6080	1.28	2.6080
020001	国泰金鹰增长股票	交通银行	1.0210	1.19	4.0250
020003	国泰金龙行业混合	浦发银行	0.6450	0.99	3.9510
020005	国泰金马稳健混合	建设银行	0.9180	1.21	3.7920
020010	国泰金牛创新股票	农业银行	1.0640	1.14	1.2190
020015	国泰区位优势股票	中国银行	1.2780	0.63	1.3230
040001	华安创新股票	交通银行	0.7980	1.27	3.8310
040005	华安安利股票	建设银行	2.6446	1.47	3.2646
040007	华安中小盘成长股票	工商银行	1.2420	0.95	2.5920
040008	华安策略优选股票	交通银行	0.7991	0.54	2.3354
040011	华安核心股票	建设银行	1.1862	1.05	1.6862
040015	华安动态灵活配置混合	工商银行	0.1790	1.12	1.0790
040016	华安行业轮动股票	中国银行	1.1444	1.44	1.1444
040180	华安上证180ETF联接	建设银行	1.0200	2.00	1.0200
040190	华安上证龙头ETF联接	工商银行	1.0420	1.66	1.0420
050001	博时价值增长	建设银行	0.7850	0.26	3.2870
050004	博时精选股票	工商银行	1.4813	1.33	2.9863
050008	博时第二产业	工商银行	1.0920	1.77	2.8360
050009	博时新兴成长	交通银行	0.7770	1.57	3.4850
050010	博时特许价值	建设银行	0.2420	1.47	1.5500
050014	博时创业成长股票	工商银行	1.1390	1.33	1.1620
050018	博时行业轮动股票	建设银行	0.9980	0.81	0.9980
050201	博时增长证券	交通银行	0.7300	0.27	2.1850
070001	嘉实成长混合	中国银行	0.8962	0.65	3.1140
070002	嘉实理财增长	中国银行	5.1230	0.39	5.7240
070006	嘉实服务基金	中国银行	4.4420	1.09	4.8220
070013	嘉实精选	中国银行	1.5030	1.21	1.8690
070017	嘉实化债	工商银行	1.2500	1.21	1.3300
070019	嘉实价值优势股票	中国银行	1.1450	1.06	1.1770
070020	嘉实主题新动力股票	工商银行	0.9810	1.03	0.9810
070099	嘉实优势	浦发银行	0.9690	1.02	1.8850
080004	长盛成长价值	农业银行	1.0230	0.69	2.9570
080005	长盛化红利股票	工商银行	1.0620	1.43	1.1020
090001	大成价值增长	农业银行	0.9143	1.27	3.5743
090003	大成策略股票	建设银行	0.8747	0.99	3.4447
090004	大成精选增值混合	农业银行	0.1702	1.74	3.0727
090006	大成2020	中国银行	0.8940	0.99	2.6360
090007	大成回报	光大银行	1.1070	1.30	1.8610
090009	大成行业轮动	交通银行	2.1200	0.92	1.2100
090011	大成核心双动力	工商银行	1.0950	1.30	1.0950
090020	富国天益价值	交通银行	1.6300	1.63	4.4300
090022	富国天惠股票	工商银行	2.8167	1.28	3.3690
090026	富国天合	招商银行	0.9837	0.87	2.4012
090032	富国天瑞	工商银行	2.7510	2.75	1.8530
090039	富国通胀通缩主题股票	工商银行	1.1300	0.89	1.1500
110002	易方达策略成长混合	中国银行	4.0980	0.71	4.9680
110009	易方达价值精选股票	工商银行	1.2692	1.11	2.6092
110010	易方达价值成长混合	工商银行	2.5710	1.66	2.9910
110011	易方达中小盘股票	工商银行	1.9207	1.14	1.9607
110013	易方达科汇灵活配置混合	交通银行	1.6740	1.03	5.3340
110013	易方达科翰股票	工商银行	1.4730	0.89	5.4530
110021	易方达行业领先股票	工商银行	1.3980	1.08	1.4780
110021	易方达上证50ETF联接	工商银行	1.1560	1.76	1.1560
110022	易方达消费行业股票	农业银行	0.9810	0.93	0.9810
110029	易方达科讯股票	交通银行	0.7619	0.57	4.2658
112002	易方达策略成长二号混合	中国银行	1.5250	0.73	3.0800
121003	国投瑞银核心企业股票	工商银行	1.0486	1.00	2.4786
121005	国投瑞银创新动力股票	光大银行	0.8109	0.77	2.5392
121006	国投瑞银稳健增长混合	工商银行	0.6870	0.83	2.7849
121008	国投瑞银成长优选股票	工商银行	0.8043	0.76	2.3552
121099	国投瑞银瑞福分级封闭	工商银行	0.8520	1.67	0.9920
150001	国泰进取	工商银行	2.1310	2.07	1.2310
150016	兴业和润A	招商银行	1.0000	0.00	1.0000
150017	兴业和润B	招商银行	1.1430	0.68	1.1430
159903	南方深成成分ETF	工商银行	1.3306	1.89	0.9818
160105	南方积极配置	工商银行	1.1868	1.09	2.6788
160106	南方高增长	工商银行	1.6484	1.29	3.0754
160119	南方中证500ETF	农业银行	1.2766	1.32	1.3266
160121	国泰中小盘成长股票(LOF)	建设银行	1.1300	1.16	1.3490
160212	国泰价值	工商银行	1.1460	1.15	1.1460
160224	国泰沪深300指数(LOF)	工商银行	1.2410	1.00	1.2410
160311	华夏蓝筹混合(LOF)	交通银行	0.9590	1.16	3.7400
160314	华夏行业股票(LOF)	中国银行	0.9670	0.52	4.3130
160505	博时主题行业	建设银行	1.9030	1.01	3.6310
160603	鹏华普天收益	交通银行	0.9860	0.82	3.4320
160605	鹏华中国50	工商银行	0.7710	0.80	3.5610
160607	鹏华价值	建设银行	0.8810	1.26	2.7250
160610	鹏华动力	工商银行	0.2650	0.64	1.6600
160611	鹏华优质治理	工商银行	0.1060	0.56	1.1460
160613	鹏华盛世创新	建设银行	1.6260	0.87	1.6560
160706	长城风状封闭	建设银行	1.1020	1.01	1.1020
160211	国泰金融股票(QDII)	工商银行	0.8740	1.16	0.8740
160606	融通行业景气混合	工商银行	1.0420	1.76	2.9820
161609	融通动力先锋股票	工商银行	1.2970	0.93	1.8420
161610	融通领先成长股票(LOF)	工商银行	0.9750	1.14	2.8840
161611	融通内需驱动股票	工商银行	1.0170	1.80	1.1370
161706	招商优质成长股票(LOF)	中信银行	1.3693	0.84	3.2796
161810	银华内需精选股票(LOF)	农业银行	1.1100	1.37	1.1050
162006	长城久富	交通银行	1.3973	0.52	3.5981
162010	长城久恒灵活配置混合	交通银行	1.0402	1.11	2.6410
162201	宝达宏利成长股票	交通银行	1.1802	1.07	3.0952
162202	宝达宏利周期股票	交通银行	1.0882	1.36	3.1332
162203	宝达宏利稳定股票	交通银行	0.7195	0.43	2.6595
162204	宝达宏利精选股票	中国银行	5.1896	1.50	5.4096
162208	宝达宏利普选企业股票	交通银行	1.4820	1.60	1.5332
162209	宝达宏利市值优选股票	建设银行	0.8235	1.42	0.8235
162211	宝达宏利品质生活混合	建设银行	1.3210	1.22	1.4310
162212	宝达宏利红利先锋股票	建设银行	1.2260	1.74	1.2460
162307	海富通100指数	中国银行	0.8940	1.82	0.8940
162605	景顺混合	中国银行	1.0540	1.54	3.1540
162607	景顺长城资源	农业银行	0.8820	1.50	2.8830
162703	广发小盘成长	浦发银行	2.2685	2.50	3.5785
163406	兴业合润分级	招行银行	0.1858	0.43	1.0858
163503	天治核心成长	交通银行	0.6179	1.93	2.2579
163801	中银中国	工商银行	1.5633	0.72	3.5233
163803	中银稳健	工商银行	0.7929	2.11	3.0317
163805	中银策略	工商银行	1.2083	1.73	1.5383
163807	中银优选	工商银行	1.1334	1.86	1.3234
163809	中银监等混合	招商银行	1.0230	1.69	1.0430
165508	信诚深度价值股票(LOF)	中国银行	0.9930	0.60	0.9980
166001	中欧新趋势	兴业银行	0.8655	1.03	1.1255
166005	中欧价值	建设银行	1.0540	0.96	1.0540
166006	中欧小盘	邮政储蓄	1.0150	1.59	1.0650
180010	银华优质	中国银行	1.8830	1.14	3.3330
180012	银华富裕主题	建设银行	1.3313	0.92	2.8843
180013	银华领先	中国银行	1.5803	2.01	1.9603
200006	长城消费增值	招商银行	0.8670	0.40	2.3270
200008	长城品牌	建设银行	0.8426	1.84	0.8426
200010	长城双动力	建设银行	1.2542	1.19	1.2542
200011	长城久利分级	工商银行	1.0133	0.89	2.8483
202002	南方稳健成长贰号	工商银行	0.5571	0.87	1.9493
202003	南方绩优成长	工商银行	1.3460	0.81	2.2627
202005	南方精选	工商银行	0.9994	1.30	1.0194
202007	南方隆元	工商银行	0.8150	1.37	0.8150
202009	南方盛元	建设银行	0.1520	2.33	1.1450
202011	南方价值	工商银行	1.2520	1.05	1.7720
202015	南方沪深300	工商银行	1.1246	1.85	1.2846
202017	南方深证成分ETF联接	工商银行	0.9947	1.80	0.9947
202019	南方策略	招商银行	0.1020	1.38	1.0270
202021	南方小盘ETF联接	工商银行	1.1814	1.37	1.2584
206001	鹏华行业成长	工商银行	1.3136	1.06	4.4771
206002	鹏华优选成长股票	建设银行	0.9730	1.46	0.9730
206005	鹏华上证民企50ETF联接	工商银行	1.1300	1.07	1.1300
206007	鹏华消费精选	工商银行	0.9020	0.69	1.0230
210001	金鹰成份优选混合	中国银行	0.7798	0.81	2.5621
210002	金鹰红利价值混合	交通银行	1.2249	1.27	1.6129
210003	金鹰行业优势股票	工商银行	1.2064	2.01	1.2364
210004	金鹰稳健成长股票	工商银行	1.0930	1.39	1.2730
210005	金鹰主题优势股票	工商银行	1.0240	1.29	1.0240
213002	宝盈泛沿海	工商银行	0.5299	0.80	2.1154
213003	宝盈策略增长	农业银行	1.0091	1.62	1.4091
213006	宝盈核心优势	中国银行	1.0118	1.33	1.1218
213008	宝盈资源优选	建设银行	1.1097	0.55	1.3920
217001	招商安泰股票	招商银行	0.4740	0.96	3.4780
217005	招商先锋股票	中国银行	0.7427	0.53	2.6927
217010	招商大盘蓝筹股票	工商银行	1.3780	1.32	1.7580
217012	招商行业领先股票	中国银行	1.1620	0.52	1.1620
217013	招商中小盘精选股票	工商银行	0.1570	1.54	1.0570
217017	招商上证消费80ETF联接	工商银行	1.0280	0.78	1.0280
233006	大摩弹先优势股票	工商银行	1.2882	0.78	1.2882
233007	大摩卓越成长股票	工商银行	1.1317	1.14	1.1317
240004	华宝兴业动力	中国银行	0.9456	1.32	3.4556
240005	华宝多策略增长	交通银行	0.6269	0.95	4.1851
240009	华宝先进成长	中国银行	2.2990	1.87	2.2990
240010	华宝行业精选	建设银行	1.0120	1.07	1.0120
240011	华宝大盘精选	中国银行	1.7231	1.56	1.8031
240016	华宝兴业上证180联接	工商银行	1.0260	2.09	1.0560
240017	华宝兴业新兴产业	建设银行	1.0071	0.44	1.0071
257020	国联安精选股票	华夏银行	0.9030	1.57	2.7550
257040	国联安红利股票	招商银行	1.0360	0.97	1.3960
257050	国联安主题股票	建设银行	1.0230	1.59	1.0230
257060	国联安商品ETF联接	中国银行	1.0400	4.00	1.0400
260101	景顺长城优选股票	中国银行	1.1793	1.40	3.1100
260104	景顺长城内需增长	农业银行	4.1190	1.88	5.2550
260108	景顺长城成长	工商银行	1.0090	3.38	2.3690
260109	景顺长城内需成弓	农业银行	1.1120	1.83	2.4380
260110	景顺长城精选蓝筹	中国银行	0.8870	2.19	0.8870
260111	景顺公司治理	中国银行	1.3440	4.43	1.6920
260112	景顺长城能源基建	农业银行	1.2940	1.25	1.3090
270001	广发聚富	工商银行	1.2707	1.11	3.5807
270005	广发聚丰	工商银行	0.8119	1.86	4.5018
270007	广发大盘	工商银行	0.9909	2.13	0.9909
270008	广发核心精选	工商银行	1.7070	0.41	1.9170
270010