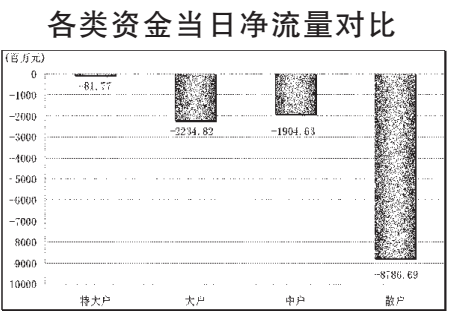


STCN 证券时报网·中国 http://data.stcn.com

资金策市 | Money Flow



市场资金动态

Table with columns: 行业, 涨幅(%), 资金净流入(亿元), 特大户(亿元), 大户(亿元)

资金净流入(出)行业前五

Table with columns: 行业, 资金净流入(亿元), 主力资金(亿元), 散户(亿元), 回报(%)

每日个股资金净流入(出)前十

Table with columns: 代码, 简称, 净流入排名, 净流入(亿元), 日涨跌幅(%)

个股连续流入(出)天数排名

Table with columns: 代码, 简称, 连续流入天数, 累计净流入(亿元), 累计涨跌幅(%)

据 STCN 资金流向快报 (http://data.stcn.com/statisticalData.shtml) 数据显示,3月8日,沪深两市共流出资金78.34亿元...

指数方面,上证180指数成份股资金净流出18.60亿元,深证成指成份股资金净流出9.10亿元...

行业方面,按照衍生申万一级行业分类,有5个行业资金净流入,20个行业资金净流出...

银行业已持续6个交易日净流入资金,共流入资金139.68亿,居行业连续流入天数榜首...

标准股份已持续9个交易日净流入资金,累计流入资金0.79亿,居个股连续流入天数榜首...

股指期货方面,IF1103合约持仓3363.40手,上涨0.53%,成交15.27万手...

(本栏目数据来源:名策数据)

截至昨日,两市共有1032家公司公布了2010年年报或业绩快报,占上市公司总数的比例近五成...

初步统计,公布年报及快报的1032家公司累计实现净利润3464.04亿元,其中,中国神华、浦发银行、兴业银行等6家公司2010年净利润均超过百亿元...

从盈利增幅看,当前公布年报及快报公司平均盈利增长为39.55%,其中,828家公司盈利同比实现正增长...

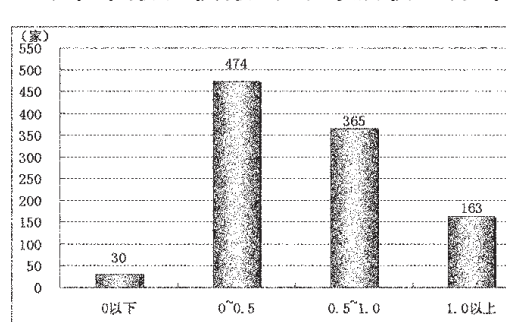
净利润同比增长在100%以上的公司共有153家,晋亿实业、大族激光、天奇股份等10家公司净利润同比增幅更是高达10倍以上...

分行业统计,目前金属非金属、石油化学、建筑业等超半数行业净利润增幅高于上市公司的平均增长水平,其中,金属非金属行业以净利润同比增长221.5%的增幅成为目前增长幅度最大的行业...

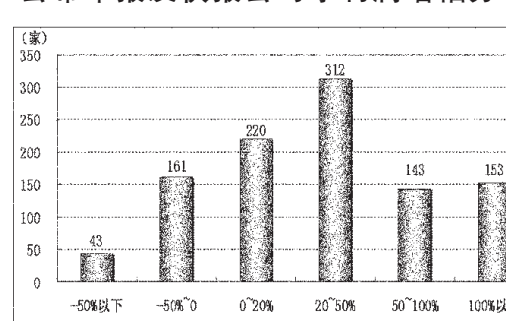
公布年报及快报公司2010年主要指标排行

Table with columns: 每股收益, 每股净资产, 净资产收益率, 净利润, 营业收入, 营业收入同比

公布年报及快报公司每股收益分布



公布年报及快报公司净利润增幅分布



公布年报及快报公司各行业经营业绩

Table with columns: 行业, 上市公司家数, 公布年报及快报家数, 2010年每股收益(元), 2010年营业收入(亿元), 2010年净利润(亿元)

已公布年报及快报净利润增幅100%以上公司

Table with columns: 代码, 简称, 2010年每股收益(元), 2010年营业收入(亿元), 2010年净利润(亿元)

(注:专题数据由上海聚源数据服务有限公司提供,数据来源于上市公司公告,若有出入,请以公告为准。)

市场观察 | Market Watch

单笔成交突变个股

Table with columns: 代码, 简称, 当日单笔成交(股), 5日单笔平均成交(股), 突变幅度(%)

跑赢二十日均线个股

Table with columns: 代码, 简称, 收盘价(元), 20日均价(元), 乖离率(%)

相对大盘强势个股

Table with columns: 代码, 简称, 收盘价(元), 5日内涨跌幅(%)

主力合约期货行情

Table with columns: 品种, 开盘价, 最高价, 最低价, 收盘价, 结算价, 涨跌(元), 持仓(手), 持仓(手)