深沪证券市场总貌

更多精彩数据 http://data.stcn.com

2011·3·17 星期四

主要股指当日走势

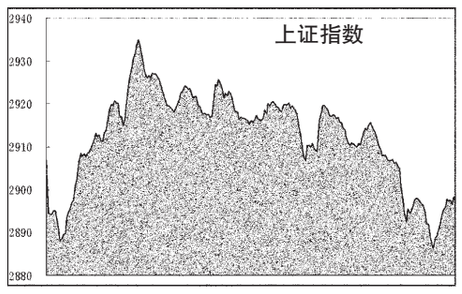

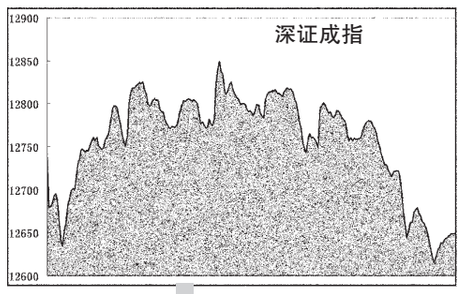

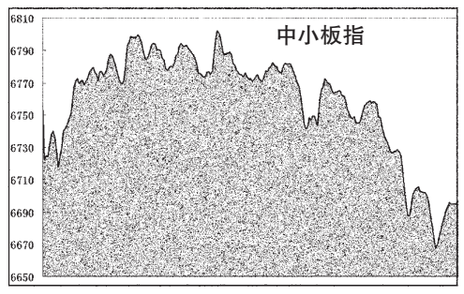

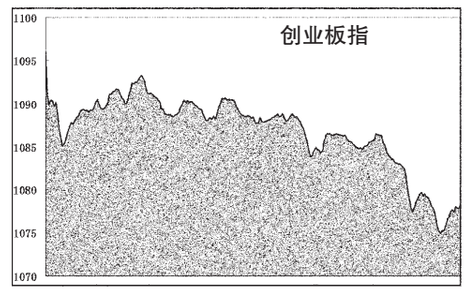

海外主要股市

市场	收盘	涨跌	涨跌幅(%)
台湾加权	8282.69	-41.89	-0.5
恒生指数	22284.43	-416	-1.83
国企指数	12457.68	-185	-1.46
红筹指数	3897.08	-69	-1.73
纽西兰50	3329.59	2.79	0.08
悉尼AOI	4638.4	-6	-0.12
日经指数	8962.67	-131	-1.44
道琼指数	11613.3	-242	-2.04
纳斯达克	2616.82	-51	-1.89
金融时报	5642.35	44.12	0.79
巴黎CAC	3740.03	43.47	1.18
德DAX指	6581.3	67.46	1.04

截止时间:2011年3月17日17点

国际主要黄金市场行情

品种	开盘价	最高价	最低价	收盘价	收盘价(人民币/克)	日期
伦敦黄金	1397.25	1406.1	1392.05	1396.55 美元/盎司	294.65	3.16
纽约期金	1394.8	1406.6	1392.3	1396.1 美元/盎司	294.56	3.16
东京期金	3532	3567	3532	3554 日元/克	294.07	3.17
香港黄金	12938	12990	12935	12999 港元/港两	292.39	3.17
沪Au99.95	297.80	297.80	296.50	297.52	-	-
沪Au99.99	299.90	299.90	296.50	297.60	-	-
沪Au100g	299.00	299.65	298.00	298.78	-	-
沪AuT+D	297.00	298.00	295.60	296.63	-	-
沪Pt99.95	377.50	377.50	366.50	367.25	-	-
沪Ag(T+D)	7452.00	7478.00	7331.00	7390.00	-	-

注:金价数据由 www.24k99.com 提供;截止时间:2011年3月17日17点05分

各行业市场指标

行业名称	A股家数	A股总市值(亿元)	A股总市值比上日增减(%)	A股已流通市值(亿元)	A股已流通市值比上日增减(%)	平均价格(元)	动态市盈率(倍)
沪深300	300	174 067.33	-1.10	141 092.00	-1.02	8.75	15.89
深证100	100	27 165.06	-1.81	22 561.42	-1.87	16.59	24.18
上证180	180	135 909.51	-0.90	112 748.64	-0.83	7.75	14.43
金融、保险业	37	55 457.79	-1.36	43 329.56	-1.37	5.42	10.87
采掘业	44	43 182.08	0.24	39 076.96	0.38	13.88	16.62
机械、设备、仪表	377	36 726.62	-1.97	23 227.20	-1.88	17.28	30.68
金属、非金属	178	20 611.20	-2.68	15 353.51	-2.76	12.25	31.92
石油、化学、塑胶、塑料	228	14 533.27	-1.39	9 176.56	-1.40	15.72	44.63
信息技术业	170	11 427.77	-2.32	7 964.35	-2.44	15.70	59.68
医药、生物制品	137	11 153.34	-1.82	7 691.19	-1.76	22.59	42.39
食品、饮料	81	10 878.53	0.15	8 501.93	0.39	29.94	39.36
交通运输、仓储业	72	10 752.80	-1.90	8 467.95	-1.86	6.73	15.09
批发和零售贸易	113	8 898.01	-2.36	6 220.34	-2.71	15.61	37.44
电力、煤气及水	73	8 481.47	0.69	5 517.30	0.69	7.49	24.26
房地产业	103	8 300.29	-1.13	6 494.14	-1.15	8.65	21.43
电子	119	7 847.17	-2.42	4 527.82	-2.53	15.51	56.67
建筑业	40	6 467.19	-1.21	4 443.91	-1.12	6.99	21.25
综合类	65	5 164.77	-2.23	4 081.58	-2.13	10.22	42.20
社会服务业	61	4 291.77	-1.12	2 482.01	-1.38	12.43	34.56
纺织、服装、皮毛	75	3 410.90	-1.68	2 317.76	-1.69	12.86	41.06
农、林、牧、渔业	49	3 301.52	-1.72	2 094.85	-1.58	15.83	73.94
造纸、印刷	40	1 664.92	-1.95	1 093.50	-2.11	11.68	37.55
传播与文化产业	21	1 430.54	-1.92	736.25	-1.89	15.33	44.85
其他制造业	28	1 425.23	-2.28	1 079.21	-2.21	15.06	55.39
木材、家具	9	403.03	-1.66	250.05	-1.64	10.95	39.29

股价指数

指数名称	开市	最高	最低	收市	比前日±%
沪深300	3216.29	3240.38	3185.08	3197.10	-1.57
上证指数	2906.96	2935.63	2885.65	2897.30	-1.14
深证成指	12741.81	12851.92	12612.77	12650.67	-1.67
中证流通指数	3947.96	3972.68	3901.92	3917.07	-1.68
中小板指数	6757.54	6802.20	6667.34	6697.40	-1.69
创业板指数	1096.22	1096.22	1074.87	1078.37	-2.16
上证180	6707.41	6762.70	6651.21	6677.23	-1.44
深证100指数	4674.63	4705.27	4612.56	4629.46	-1.85
新上证综指	2456.03	2480.03	2437.92	2447.79	-1.15
上证A指	3043.78	3073.89	3021.49	3033.72	-1.14
上证B指	315.01	316.48	312.21	312.97	-1.22
深证新指数	5885.08	5911.77	5805.01	5825.95	-1.79
深证成份A	13825.85	13945.33	13685.83	13726.96	-1.67
深证成份B	5618.33	5651.02	5573.99	5620.08	-0.63
深证综合	1298.67	1303.00	1280.68	1284.96	-1.76
深证综合A	1359.63	1364.29	1340.71	1345.20	-1.77
深证综合B	813.80	813.80	805.88	808.22	-1.29
深圳创新指数	8401.17	8436.03	8251.54	8279.91	-2.41
深圳创新价格	7653.60	7685.36	7517.28	7543.12	-2.41
深证基金指数	5905.81	5918.91	5878.19	5888.58	-0.56
上证基金指数	4653.46	4663.52	4618.89	4627.61	-1.04
巨潮企债指数	127.64	127.69	127.63	127.68	0.03
上证国债指数	127.23	127.24	127.21	127.22	0.00

交易情况

项目		深市	比前日±%	沪市	比前日±%	深沪市	比前日±%
成交量Ⅰ	A股(万股)	734368.93	-0.92	1368434.70	5.02	2102803.63	2.87
	B股(万股)	6098.14	-19.13	10378.18	36.23	16476.32	8.70
	国债现货(万手)	0.54	-68.59	26.47	-59.32	27.01	-59.56
	国债回购(万手)	0.00	-	5341.96	10.30	5341.96	10.30
	企业(转)债(万手)	743.92	-26.05	0.00	-	743.92	-26.05
	基金(万单位)	172055.67	1.91	96239.19	3.85	268294.86	2.60
	权证(万份)	0.00	-	218094.56	-8.96	218094.56	-8.96
成交量Ⅱ	A股(万笔)	634.61	3.03	888.07	7.65	1522.68	5.68
	B股(万笔)	2.72	-0.34	4.69	37.30	7.42	20.58
	债券(万笔)	0.46	10.02	4.60	56.98	5.06	51.13
	基金(万笔)	4.86	-9.84	2.05	-17.59	6.91	-12.28
	权证(万笔)	0.00	-	16.09	-11.68	16.09	-11.68
成交金额	A股(亿元)	1197.12	-1.53	1701.25	2.63	2898.36	0.87
	B股(亿元)	3.81	-4.96	5.86	29.14	9.67	13.14
	国债现货(亿元)	0.01	-67.77	2.63	-59.57	2.63	-59.59
	国债回购(亿元)	0.00	-	534.20	10.30	534.20	10.30
	企业(转)债(亿元)	7.65	-26.61	0.00	-	7.65	-26.61
	基金(亿元)	17.60	-0.16	13.95	2.64	31.55	1.06
	权证(亿元)	0.00	-	69.00	-5.81	69.00	-5.81
	合计(亿元)	1226.18	-1.73	2326.88	3.89	3553.06	1.88
升跌	A股上升(只)	153	-79.68	160	-76.85	313	-78.32
	A股下跌(只)	810	309.09	694	350.65	1504	327.27
	B股上升(只)	2	-94.87	5	-87.50	7	-91.14
	B股下跌(只)	48	380.00	47	571.43	95	458.82
	基金上升(只)	3	-96.10	0	-100.00	3	-97.09
	基金下跌(只)	87	690.91	28	1300.00	115	784.62
平均收市价	A股(元)	18.46	2.57	8.52	-1.12	-	-
	B股(港/美元)	9.00	-1.29	1.19	-1.25	-	-
	基金(元)	1.077	-0.56	1.158	-0.74	-	-
周转率	A股平均(%)	2.10	-0.98	0.84	5.01	-	-
	B股平均(%)	0.41	-19.13	0.82	36.23	-	-
市盈率Ⅰ	股票平均(倍)	40.99	-2.47	22.53	-1.10	-	-
	主板A股平均(倍)	34.11	-2.82	22.53	-1.10	-	-
	中小板平均(倍)	49.99	-2.10	-	-	-	-
	创业板平均(倍)	65.71	-1.66	-	-	-	-
	主板B股平均(倍)	21.28	-1.25	24.41	-1.29	-	-
市盈率动态	股票平均(倍)	35.99	-1.64	17.16	-1.10	20.58	-1.28
	A股平均(倍)	36.77	-1.63	17.15	-1.10	20.63	-1.28
	B股平均(倍)	13.64	-1.23	18.09	-1.26	15.38	-1.23

市场规模

项目		深市	比前日±%	沪市	比前日±%	深沪市	比前日±%
上市证券	A股(只)	1225	0.00	895	0.11	2120	0.05
	B股(只)	54	0.00	54	0.00	108	0.00
	国债现货(只)	194	-0.51	0	-	194	-0.51
	国债回购(只)	9	0.00	0	-	9	0.00
	企业(转)债(只)	80	0.00	0	-	80	0.00
	基金(只)	101	0.00	28	0.00	129	0.00
	权证(只)	0	-	1	0.00	1	0.00
	合计(只)	1663	-0.06	978	0.10	2641	0.00
	已上市公司(家)	1237	0.00	905	0.11	2142	0.05
	已发行未上市公司(家)	4	0.00	2	0.00	6	0.00
发行总额	A股(亿股)	5048.43	0.07	21986.68	0.01	27035.12	0.02
	B股(亿股)	153.13	0.00	129.84	0.00	282.97	0.00
	企业(转)债(亿元)	1083.42	-0.04	5288.05	0.59	6371.46	0.48
	基金(亿单位)	1223.29	0.07	3293.24	0.00	4516.52	0.02
	权证(亿份)	0.00	-	2895.24	0.00	2895.24	0.00
上市总额	A股(亿股)	3427.76	0.03	16269.01	0.01	19696.77	0.01
	B股(亿股)	148.97	0.00	126.99	0.00	275.96	0.00
	企业(转)债(亿元)	1557.97	2.64	6692.25	0.47	8250.22	0.87
	基金(亿单位)	415.76	0.00	3021.56	0.00	3437.31	0.00
	权证(亿份)	467.16	0.00	2627.02	0.00	3094.18	0.00
市价总值	A股(亿元)	88829.60	-1.74	187103.75	-1.12	275933.35	-1.32
	B股(亿元)	1153.95	-1.29	1026.06	-1.21	2180.01	-1.25
	企业(转)债(亿元)	1105.87	-0.10	4339.47	0.49	5445.34	0.37
	基金(亿元)	1224.41	-1.00	370.61	-0.74	1595.02	-0.94
	权证(亿元)	0.00	-	16.91	-10.74	16.91	-10.74
流通市值	A股(亿元)	53448.17	-1.76	150613.94	-1.05	204062.11	-1.24
	B股(亿元)	1146.39	-1.27	1006.24	-1.23	2152.63	-1.25
	企业(转)债(亿元)	651.82	-0.16	5620.99	0.40	6272.82	0.34
	基金(亿元)	1221.19	-1.00	367.16	-0.74	1588.35	-0.94
	权证(亿元)	0.00	-	16.91	-10.74	16.91	-10.74

开放式基金净值

基金代码	基金名称	托管行	份额净值(元)	日增长率(%)	累计份额净值(元)
	保本型				
020018	国泰金鹿保本混合	中国银行	1.0070	-0.20	1.0850
161902	万家保本	农业银行	1.1313	-0.28	1.6402
180002	银华保本	建设银行	0.9984	0.01	1.0061
202202	南方盛元	建设银行	0.4768	-0.29	3.308
202211	南方恒元	工商银行	1.2930	-0.54	1.3470
519697	交银保本	工商银行	1.0870	-0.37	1.1270
620001	金元比联宝石动力混合	工商银行	0.9650	-1.74	1.0250
	股票型				
000001	华夏成长混合	建设银行	1.2080	-1.63	3.3090
000011	华夏大盘精选混合	中国银行	12.7420	-1.3213	22.220
000021	华夏优势增长股票	建设银行	2.0120	-2.14	2.8320
000031	华夏复兴股票	农业银行	1.4440	-1.97	1.4440
000061	华夏盛世股票	建设银行	0.9700	-1.62	0.9700
000251	华夏回报混合	中国银行	1.3670	-0.87	3.4840
000261	华夏回报二号混合	中国银行	1.1720	-0.85	2.4870
002031	华夏策略混合	中国银行	2.5610	-1.35	2.5610
020001	国泰金鹰增长股票	交通银行	0.9950	-1.58	3.9990
020003	国泰金龙行业混合	浦发银行	0.6010	-0.99	3.9070
020005	国泰金马稳健混合	建设银行	0.8970	-1.43	3.7080
020010	国泰金牛创新股票	农业银行	1.0310	-1.25	1.1860
020015	国泰区位优势股票	中国银行	1.2510	-0.71	1.2960
040001	华安创新股票	交通银行	0.7840	-1.26	3.7710
040005	华安安利股票	建设银行	2.6040	-1.28	3.2240
040007	华安中小盘成长股票	工商银行	1.2052	-1.85	2.5205
040008	华安策略优选股票	交通银行	0.7908	-1.68	2.3271
040011	华安核心股票	建设银行	1.1636	-1.83	1.6636
040015	华安动态灵活配置混合	工商银行	1.0900	-1.62	1.0900
040016	华安行业轮动股票	工商银行	1.1248	-1.60	1.1248
040180	华安上证180ETF联接	建设银行	0.9760	-1.51	0.9760
040190	华安上证龙头ETF联接	工商银行	1.0010	-1.18	1.0010
050001	博时价值增长	建设银行	0.7730	-0.39	3.2750
050004	博时精选股票	工商银行	1.4148	-1.68	2.9198
050008	博时第三产业	工商银行	1.0620	-1.39	2.7700
050009	博时新兴成长	交通银行	0.7520	-1.57	3.3910
050010	博时特许价值	建设银行	0.9626	-1.84	1.9076
050014	博时创业成长股票	农业银行	1.1170	-1.41	1.1400
050018	博时行业轮动股票	建设银行	0.9650	-1.83	0.9650
050201	博时增长靶号	中国银行	0.7180	-0.42	2.1730
070001	嘉实成长收益	中国银行	0.8886	-1.01	3.1011
070002	嘉实理财增长	中国银行	5.1540	-1.45	5.7550
070006	嘉实服务基金	工商银行	4.3950	-1.01	4.7750
070013	嘉实精选	中国银行	1.4880	-1.33	1.8540
070017	嘉实量化	工商银行	1.2290	-1.76	1.3090
070019	嘉实价值优势股票	中国银行	1.3390	-1.21	1.1710
070021	嘉实主题新动力股票	工商银行	0.9690	-0.62	0.9690
070031	嘉实稳健	工商银行	1.4880	-1.33	1.8540
070032	嘉实策略增长	中国银行	1.2290	-1.76	1.3090
070039	嘉实价值优势股票	工商银行	1.2390	-1.21	1.1710
070041	嘉实主题新动力股票	工商银行	0.9690	-0.62	0.9690
070099	嘉实优质	浦发银行	0.9730	-1.32	1.8690
080001	长盛成长价值	农业银行	0.1010	-1.27	2.9540
080005	长盛量化红利股票	工商银行	1.3200	-1.44	1.0700
090001	大成价值增长	农业银行	0.9015	-1.23	3.5615
090003	大成蓝筹稳健	中国银行	0.8464	-1.16	3.4164
090004	大成精选增值混合	农业银行	0.1087	-1.68	3.0412
090006	大成2020	中国银行	0.8070	-1.34	2.6290
090007	大成回报	光大银行	1.1330	-0.87	1.8270
090008	大成价值轮动	工商银行	1.1910	-1.49	1.1910
090011	大成核心双动力	工商银行	1.0710	-0.83	1.0710
100020	富国天益价值	交通银行	1.0400	-1.07	4.0153
100022	富国天瑞强势	建设银行	0.7890	-1.37	3.2793
100026	富国天合	招商银行	0.9584	-0.81	2.3759
100032	富国天惠	工商银行	1.2330	-1.20	1.8100
100039	富国通胀通缩主题股票	工商银行	1.1110	-0.80	1.1310
110002	易方达策略成长混合	建设银行	0.4320	-1.59	4.9020
110009	易方达价值精选股票	工商银行	1.2400	-1.45	2.5800
110010	易方达价值成长混合	工商银行	1.5416	-1.34	1.6316
110011	易方达中小盘股票	工商银行	1.9071	-1.00	1.9471
110012	易方达科汇灵活配置混合	交通银行	1.6490	-1.02	5.0080
110013	易方达科翔股票	工商银行	1.4650	-1.21	5.4450
110015	易方达行业领先股票	工商银行	1.3760	-1.15	1.4560
110021	易方达上证180ETF联接	工商银行	1.1170	-1.41	1.1170
110022	易方达消费行业股票	农业银行	0.9640	-1.63	0.9640
110029	易方达科讯股票	交通银行	0.7500	-1.54	4.2322
112002	易方达策略成长二号混合	中国银行	1.5010	-1.64	3.0560
112003	国投瑞银核心企业股票	中国银行	0.9438	-1.25	2.4738
112005	国投瑞银创新动力股票	光大银行	0.7927	-0.73	2.5090
112006	国投瑞银稳健增长混合	工商银行	1.0640	-1.39	1.6540
112008	国投瑞银成长优选股票	招商银行	0.8059	-0.91	2.3587
121099	国投瑞银瑞福分级封闭	工商银行	0.8260	-1.90	0.9660
150010	国泰优先	工商银行	1.0630	0.09	1.0630
150011	国泰进取	工商银行	1.1670	-2.59	1.1670
150016	兴业和润A	招商银行	1.0000	0.00	1.0000
150017	兴业和润B	招商银行	1.1097	-1.81	1.1097
150028	信诚中证500指数分级A	建设银行	1.0060	0.00	1.0060
150029	信诚中证500指数分级B	建设银行	1.0010	-1.96	1.0010
159903	南方深圳成份ETF	工商银行	1.2810	-1.65	0.9452
159907	广发中证100ETF	工商银行	1.1564	-1.49	2.6584
160106	南方高增长	工商银行	1.6033	-1.53	3.0303
160119	南方中证500ETF	工商银行	1.2682	-1.74	1.3182
160211	国泰中小盘成长股票(LOF)	建设银行	1.1070	-1.42	1.3220
160212	国泰估值	工商银行	1.1150	-1.33	1.1150
160215	国泰价值经典股票(LOF)	建设银行	0.9830	-1.11	0.9830
160311	华夏蓝筹混合(LOF)	建设银行	0.9320	-1.69	3.6770
160314	华夏行业股票(LOF)	中国银行	0.9430	-1.46	4.2250
160505	博时主题行业	工商银行	1.8340	-1.19	3.5620
160603	鹏华普天收益	交通银行	0.9770	-1.31	3.4230
160605	鹏华中国50	工商银行	1.5330	-1.53	1.5330
160607	鹏华价值	工商银行	0.8500	-1.51	2.6360
160610	鹏华动力	工商银行	1.2390	-1.43	1.6340
160611	鹏华优质治理	工商银行	1.5060	-1.68	1.1260
160613	鹏华蓝筹创新	建设银行	1.6040	-2.37	1.6340
160806	长盛同庆封闭	建设银行	1.0750	-1.29	1.0750
161211	国投瑞银沪深300金融地产指数(LOF)	工商银行	0.8280	-1.55	0.8280
161606	融通行业景气混合	建设银行	0.9950	-1.87	2.9350
161609	融通动力先锋股票	工商银行	1.2760	-1.85	1.8210
161610	融通领先成长股票(LOF)	交通银行	0.9940	-0.90	2.9330
161611	融通内需驱动股票	工商银行	0.9790	-1.31	1.0990
161706	招商优质成长股票(LOF)	中国银行	1.3588	-1.45	3.2661
161810	银华内需精选股票(LOF)	工商银行	0.1810	-2.26	1.0280
162006	长城久富	交通银行	1.4020	-0.99	3.6028
162102	金鹰中小盘精选混合	交通银行	1.4241	-2.68	1.4241
162201	泰达宏利成长股票	交通银行	1.1615	-1.65	3.0765
162202	泰达宏利周期股票	交通银行	1.0593	-1.25	3.1043
162203	泰达宏利稳定股票	交通银行	0.7084	-1.27	2.6484
162204	泰达宏利精选股票	中国银行	4.9767	-1.50	5.1967
162208	泰达宏利首选企业股票	农业银行	1.4394	-0.87	1.4894
162209	泰达宏利市值优选股票	中国银行	0.7899	-1.50	0.7899
162210	泰达宏利品质优选股票	工商银行	1.3050	-1.14	1.4050
162212	泰达宏利红利先锋股票	建设银行	1.1910	-1.49	1.2110
162307	海富通100指数	中国银行	0.8570	-1.27	0.8570
162605	景顺鼎益	工商银行	1.0200	-1.26	3.1200
162607	景顺长城资源	农业银行	0.8560	-1.50	2.8570
162703	广发小盘成长	浦发银行	2.1910	-1.53	3.5010
163406	兴业合润分级	招行银行	1.0658	-1.14	1.0658
163503	天治核心成长	交通银行	0.6102	-1.58	2.2006
163801	中银中国	工商银行	1.5518	-1.38	3.5118
163802	中银增长	工商银行	0.7728	-1.58	2.9803
163805	中银策略	工商银行	1.1886	-1.48	1.5186
163807	中银优选	工商银行	1.1017	-0.69	1.2917
163809	中银蓝筹混合	招商银行	1.0050	-1.08	1.0250
165508	信诚深度价值股票(LOF)	建设银行	0.9840	-1.89	0.9840
165511	信诚中证500指数分级	建设银行	0.1030	-1.18	1.0030
166001	中欧新趋势	兴业银行	0.8409	-1.06	1.0409
166005	中欧价值	工商银行	0.5500	-1.22	1.0500
166006	中欧小盘	邮政储蓄	0.9905	-1.52	1.0405
180010	银华优质	中国银行	1.8468	-1.95	3.2968
180012	银华富裕主题	建设银行	1.3080	-1.87	2.2610
180013	银华领先	中国银行	1.5134	-2.21	1.9634
200006	长城消费增值	中国银行	0.8886	-0.64	2.3286
200008	长城品牌	建设银行	0.8052	-0.98	0.8052
200010	长城双动力	建设银行	1.1957	-1.58	1.1957
200012	长城中小盘股票	中国银行	1.0070	-0.79	1.0070
200201	南方稳健成长	工商银行	1.0004	-1.23	2.8354
202002	南方稳健成长贰号	工商银行	0.5497	-1.24	1.9336
202003	南方绩优成长	工商银行	1.3183	-1.53	2.2350
202005	南方精选	工商银行	0.9721	-1.40	0.9921
202007	南方隆元	工商银行	0.7870	-1.01	0.7870
202009	南方盛元	建设银行	1.0320	-1.05	3.1220
202011	南方价值	工商银行	1.2250	-1.37	1.7450
202015	南方沪深300	工商银行	1.0804	-1.49	1.2404
202017	南方深圳成份ETF联接	建设银行	0.9593	-1.57	0.9593
202019	南方策略	招商银行	1.0000	-1.48	1.0000
202021	南方小康ETF联接	工商银行	0.9969	-1.73	1.0169
206001	鹏华行业成长	工商银行	1.1181	-1.26	4.4209
206002	鹏华优选成长股票	建设银行	0.9450	-1.46	0.9450
206005	鹏华上证民企50ETF联接	工商银行	1.0980	-1.52	1.0980
206007	鹏华消费精选	工商银行	1.0170	-0.68	1.0170
210001	金鹰成份优选混合	中国银行	0.7741	-2.16	2.5534
210002	金鹰红利价值混合	交通银行	1.9150	-1.85	8.5500
210003	金鹰行业优势股票	中国银行	1.1754	-1.71	1.2054
210004	金鹰稳健成长股票	工商银行	1.0770	-1.37	1.2570
210005	金鹰主题优势股票	工商银行	0.9950	-1.09	0.9950
210006	金鹰回报封闭	工商银行	0.5234	-1.45	2.1041
213003	宝盈策略增长	农业银行	0.9971	-1.75	1.3971
213006	宝盈核心优势	中国银行	0.9822	-0.47	1.1822
213008	宝盈资源优选	建设银行	1.1306	-1.35	1.4147
217001	招商安泰股票	招商银行	0.4553	-2.04	3.4593
217005	招商先锋混合	中国银行	0.7269	-1.09	2.6769
217010	招商大盘蓝筹股票	工商银行	1.3220	-2.29	1.7020
217012	招商行业领先股票	工商银行	1.1350	-2.16	1.1350
217013	招商中小盘股票	工商银行	1.0150	-0.88	1.0150
217017	招商上证消费80ETF联接	工商银行	1.0180	-0.97	1.0180
233006	大摩领先优势股票	建设银行	1.2652	-1.70	1.2652
233007	大摩卓越成长股票	建设银行	1.1124	-1.63	1.1124
233009	大摩多元收益股票	建设银行	1.1000	-1.60	1.1000
233011	大摩强债债券	工商银行	1.0000	0.00	1.0000
233012	大摩双息平衡股票	中国银行	0.9180	-1.15	3.4273
610004	信达澳银中小盘股票	建设银行	1.2510	-1.96	1.2510
610005	信达澳银红利回报股票	建设银行	1.0830	-1.72	1.1030
620002	金元比联成长动力混合	农业银行	0.9910	-1.59	1.2110
620004	金元比联价值增长股票	工商银行	0.9560	-2.65	0.9560
620005	金元比联核心动力股票	工商银行	0.9660	-1.33	0.9660
620006	金元比联消费主题股票	工商银行	0.9330	-1.58	0.9330
630001	华商领先企业	民生银行	1.2033	-1.39	1.3083
630002	华商盛世成长	建设银行	2.2337	-1.41	2.4987
630005	华商动态阿尔法混合	建设银行	1.1530	-1.54	1.1530
630006	华商产业升级股票	建设银行	1.0370	-1.52