

重要提示
1.1 本公司董事会、监事会及董事、监事、高级管理人员保证本报告所载资料不存在任何虚假记载、误导性陈述或者重大遗漏...

Table with 2 columns: 2.1 基本情况, 2.2 联系人和联系方式. Lists company details and contact information.

Table with 2 columns: 3.1 主要会计数据, 3.2 主要财务指标. Shows financial data for 2010 and 2009.

Table with 2 columns: 3.3 主要财务指标, 3.4 主要财务指标. Shows financial ratios and trends.

Table with 2 columns: 3.5 主要财务指标, 3.6 主要财务指标. Shows financial ratios and trends.

Table with 2 columns: 3.7 主要财务指标, 3.8 主要财务指标. Shows financial ratios and trends.

Table with 2 columns: 3.9 主要财务指标, 3.10 主要财务指标. Shows financial ratios and trends.

Table with 2 columns: 3.11 主要财务指标, 3.12 主要财务指标. Shows financial ratios and trends.

Table with 2 columns: 3.13 主要财务指标, 3.14 主要财务指标. Shows financial ratios and trends.

Table with 2 columns: 3.15 主要财务指标, 3.16 主要财务指标. Shows financial ratios and trends.

Table with 2 columns: 3.17 主要财务指标, 3.18 主要财务指标. Shows financial ratios and trends.

Table with 2 columns: 3.19 主要财务指标, 3.20 主要财务指标. Shows financial ratios and trends.

Table with 2 columns: 3.21 主要财务指标, 3.22 主要财务指标. Shows financial ratios and trends.

Table with 2 columns: 3.23 主要财务指标, 3.24 主要财务指标. Shows financial ratios and trends.

Table with 2 columns: 3.25 主要财务指标, 3.26 主要财务指标. Shows financial ratios and trends.

Table with 2 columns: 3.27 主要财务指标, 3.28 主要财务指标. Shows financial ratios and trends.

Table with 2 columns: 3.29 主要财务指标, 3.30 主要财务指标. Shows financial ratios and trends.

Table with 2 columns: 3.31 主要财务指标, 3.32 主要财务指标. Shows financial ratios and trends.

Table with 2 columns: 3.33 主要财务指标, 3.34 主要财务指标. Shows financial ratios and trends.

Table with 2 columns: 3.35 主要财务指标, 3.36 主要财务指标. Shows financial ratios and trends.

Table with 2 columns: 3.37 主要财务指标, 3.38 主要财务指标. Shows financial ratios and trends.

Table with 2 columns: 3.39 主要财务指标, 3.40 主要财务指标. Shows financial ratios and trends.

Table with 2 columns: 3.41 主要财务指标, 3.42 主要财务指标. Shows financial ratios and trends.

Table with 2 columns: 3.43 主要财务指标, 3.44 主要财务指标. Shows financial ratios and trends.

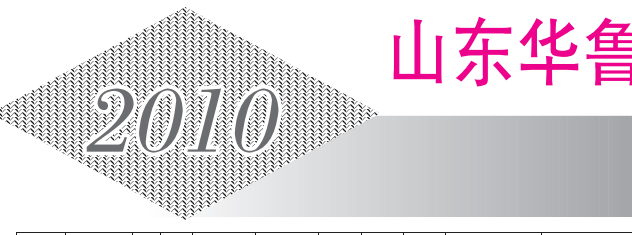


Table with 2 columns: 4.1 董事、监事、高级管理人员, 4.2 董事、监事、高级管理人员. Lists board members and their details.

6.5 内部控制自我评价
报告期内, 公司按照《企业内部控制基本规范》及其配套指引的要求, 结合公司实际情况, 建立健全了内部控制体系...

6.6 董事会对会计师事务所“标准无保留意见”的说明
经立信会计师事务所审计, 公司2010年度实现净利润254,139,516.79元, 根据公司章程规定, 按10%提取法定公积金25,413,951.68元...

6.7 董事会对会计师事务所“标准无保留意见”的说明
经立信会计师事务所审计, 公司2010年度实现净利润254,139,516.79元, 根据公司章程规定, 按10%提取法定公积金25,413,951.68元...

6.8 董事会对会计师事务所“标准无保留意见”的说明
经立信会计师事务所审计, 公司2010年度实现净利润254,139,516.79元, 根据公司章程规定, 按10%提取法定公积金25,413,951.68元...

6.9 董事会对会计师事务所“标准无保留意见”的说明
经立信会计师事务所审计, 公司2010年度实现净利润254,139,516.79元, 根据公司章程规定, 按10%提取法定公积金25,413,951.68元...

6.10 董事会对会计师事务所“标准无保留意见”的说明
经立信会计师事务所审计, 公司2010年度实现净利润254,139,516.79元, 根据公司章程规定, 按10%提取法定公积金25,413,951.68元...

6.11 董事会对会计师事务所“标准无保留意见”的说明
经立信会计师事务所审计, 公司2010年度实现净利润254,139,516.79元, 根据公司章程规定, 按10%提取法定公积金25,413,951.68元...

6.12 董事会对会计师事务所“标准无保留意见”的说明
经立信会计师事务所审计, 公司2010年度实现净利润254,139,516.79元, 根据公司章程规定, 按10%提取法定公积金25,413,951.68元...

6.13 董事会对会计师事务所“标准无保留意见”的说明
经立信会计师事务所审计, 公司2010年度实现净利润254,139,516.79元, 根据公司章程规定, 按10%提取法定公积金25,413,951.68元...

6.14 董事会对会计师事务所“标准无保留意见”的说明
经立信会计师事务所审计, 公司2010年度实现净利润254,139,516.79元, 根据公司章程规定, 按10%提取法定公积金25,413,951.68元...

6.15 董事会对会计师事务所“标准无保留意见”的说明
经立信会计师事务所审计, 公司2010年度实现净利润254,139,516.79元, 根据公司章程规定, 按10%提取法定公积金25,413,951.68元...

6.16 董事会对会计师事务所“标准无保留意见”的说明
经立信会计师事务所审计, 公司2010年度实现净利润254,139,516.79元, 根据公司章程规定, 按10%提取法定公积金25,413,951.68元...

6.17 董事会对会计师事务所“标准无保留意见”的说明
经立信会计师事务所审计, 公司2010年度实现净利润254,139,516.79元, 根据公司章程规定, 按10%提取法定公积金25,413,951.68元...

6.18 董事会对会计师事务所“标准无保留意见”的说明
经立信会计师事务所审计, 公司2010年度实现净利润254,139,516.79元, 根据公司章程规定, 按10%提取法定公积金25,413,951.68元...

6.19 董事会对会计师事务所“标准无保留意见”的说明
经立信会计师事务所审计, 公司2010年度实现净利润254,139,516.79元, 根据公司章程规定, 按10%提取法定公积金25,413,951.68元...

6.20 董事会对会计师事务所“标准无保留意见”的说明
经立信会计师事务所审计, 公司2010年度实现净利润254,139,516.79元, 根据公司章程规定, 按10%提取法定公积金25,413,951.68元...

6.21 董事会对会计师事务所“标准无保留意见”的说明
经立信会计师事务所审计, 公司2010年度实现净利润254,139,516.79元, 根据公司章程规定, 按10%提取法定公积金25,413,951.68元...

6.22 董事会对会计师事务所“标准无保留意见”的说明
经立信会计师事务所审计, 公司2010年度实现净利润254,139,516.79元, 根据公司章程规定, 按10%提取法定公积金25,413,951.68元...

6.23 董事会对会计师事务所“标准无保留意见”的说明
经立信会计师事务所审计, 公司2010年度实现净利润254,139,516.79元, 根据公司章程规定, 按10%提取法定公积金25,413,951.68元...

6.24 董事会对会计师事务所“标准无保留意见”的说明
经立信会计师事务所审计, 公司2010年度实现净利润254,139,516.79元, 根据公司章程规定, 按10%提取法定公积金25,413,951.68元...

6.25 董事会对会计师事务所“标准无保留意见”的说明
经立信会计师事务所审计, 公司2010年度实现净利润254,139,516.79元, 根据公司章程规定, 按10%提取法定公积金25,413,951.68元...

6.26 董事会对会计师事务所“标准无保留意见”的说明
经立信会计师事务所审计, 公司2010年度实现净利润254,139,516.79元, 根据公司章程规定, 按10%提取法定公积金25,413,951.68元...

山东华鲁恒升化工股份有限公司 年度报告摘要

Table with 2 columns: 5.1 资产负债表, 5.2 资产负债表. Shows balance sheet data for 2010 and 2009.

Table with 2 columns: 5.3 资产负债表, 5.4 资产负债表. Shows balance sheet data for 2010 and 2009.

Table with 2 columns: 5.5 资产负债表, 5.6 资产负债表. Shows balance sheet data for 2010 and 2009.

Table with 2 columns: 5.7 资产负债表, 5.8 资产负债表. Shows balance sheet data for 2010 and 2009.

Table with 2 columns: 5.9 资产负债表, 5.10 资产负债表. Shows balance sheet data for 2010 and 2009.

Table with 2 columns: 5.11 资产负债表, 5.12 资产负债表. Shows balance sheet data for 2010 and 2009.

Table with 2 columns: 5.13 资产负债表, 5.14 资产负债表. Shows balance sheet data for 2010 and 2009.

Table with 2 columns: 5.15 资产负债表, 5.16 资产负债表. Shows balance sheet data for 2010 and 2009.

Table with 2 columns: 5.17 资产负债表, 5.18 资产负债表. Shows balance sheet data for 2010 and 2009.

Table with 2 columns: 5.19 资产负债表, 5.20 资产负债表. Shows balance sheet data for 2010 and 2009.

Table with 2 columns: 5.21 资产负债表, 5.22 资产负债表. Shows balance sheet data for 2010 and 2009.

Table with 2 columns: 5.23 资产负债表, 5.24 资产负债表. Shows balance sheet data for 2010 and 2009.

Table with 2 columns: 5.25 资产负债表, 5.26 资产负债表. Shows balance sheet data for 2010 and 2009.

Table with 2 columns: 5.27 资产负债表, 5.28 资产负债表. Shows balance sheet data for 2010 and 2009.

Table with 2 columns: 5.29 资产负债表, 5.30 资产负债表. Shows balance sheet data for 2010 and 2009.

Table with 2 columns: 5.31 资产负债表, 5.32 资产负债表. Shows balance sheet data for 2010 and 2009.

Table with 2 columns: 5.33 资产负债表, 5.34 资产负债表. Shows balance sheet data for 2010 and 2009.

Table with 2 columns: 5.35 资产负债表, 5.36 资产负债表. Shows balance sheet data for 2010 and 2009.

Table with 2 columns: 5.37 资产负债表, 5.38 资产负债表. Shows balance sheet data for 2010 and 2009.

Table with 2 columns: 5.39 资产负债表, 5.40 资产负债表. Shows balance sheet data for 2010 and 2009.

Table with 2 columns: 5.41 资产负债表, 5.42 资产负债表. Shows balance sheet data for 2010 and 2009.

Table with 2 columns: 5.43 资产负债表, 5.44 资产负债表. Shows balance sheet data for 2010 and 2009.

Table with 2 columns: 5.45 资产负债表, 5.46 资产负债表. Shows balance sheet data for 2010 and 2009.

所有者权益变动表
2010年1-12月
单位:元,币种:人民币

Table with 2 columns: 所有者权益变动表, 所有者权益变动表. Shows equity changes for 2010.

Table with 2 columns: 所有者权益变动表, 所有者权益变动表. Shows equity changes for 2010.

Table with 2 columns: 所有者权益变动表, 所有者权益变动表. Shows equity changes for 2010.

Table with 2 columns: 所有者权益变动表, 所有者权益变动表. Shows equity changes for 2010.

Table with 2 columns: 所有者权益变动表, 所有者权益变动表. Shows equity changes for 2010.

Table with 2 columns: 所有者权益变动表, 所有者权益变动表. Shows equity changes for 2010.

Table with 2 columns: 所有者权益变动表, 所有者权益变动表. Shows equity changes for 2010.

Table with 2 columns: 所有者权益变动表, 所有者权益变动表. Shows equity changes for 2010.

Table with 2 columns: 所有者权益变动表, 所有者权益变动表. Shows equity changes for 2010.

Table with 2 columns: 所有者权益变动表, 所有者权益变动表. Shows equity changes for 2010.

Table with 2 columns: 所有者权益变动表, 所有者权益变动表. Shows equity changes for 2010.

Table with 2 columns: 所有者权益变动表, 所有者权益变动表. Shows equity changes for 2010.

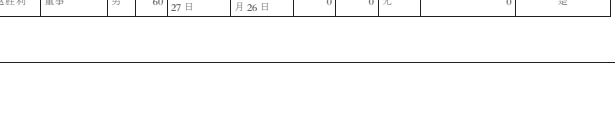
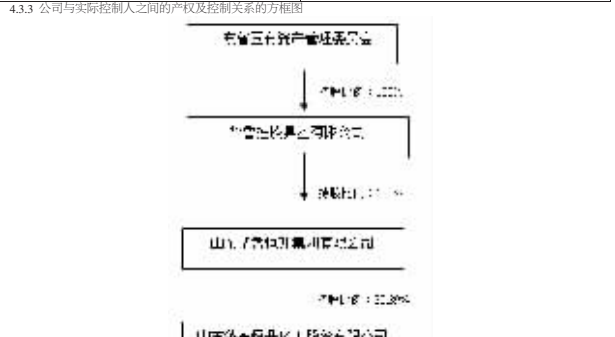


Table with 2 columns: 现金流量表, 现金流量表. Shows cash flow data for 2010.

Table with 2 columns: 现金流量表, 现金流量表. Shows cash flow data for 2010.

Table with 2 columns: 现金流量表, 现金流量表. Shows cash flow data for 2010.

Table with 2 columns: 现金流量表, 现金流量表. Shows cash flow data for 2010.

Table with 2 columns: 现金流量表, 现金流量表. Shows cash flow data for 2010.

Table with 2 columns: 现金流量表, 现金流量表. Shows cash flow data for 2010.

Table with 2 columns: 现金流量表, 现金流量表. Shows cash flow data for 2010.

Table with 2 columns: 现金流量表, 现金流量表. Shows cash flow data for 2010.

Table with 2 columns: 现金流量表, 现金流量表. Shows cash flow data for 2010.

Table with 2 columns: 现金流量表, 现金流量表. Shows cash flow data for 2010.

Table with 2 columns: 现金流量表, 现金流量表. Shows cash flow data for 2010.

Table with 2 columns: 现金流量表, 现金流量表. Shows cash flow data for 2010.

Table with 2 columns: 现金流量表, 现金流量表. Shows cash flow data for 2010.

Table with 2 columns: 现金流量表, 现金流量表. Shows cash flow data for 2010.

Table with 2 columns: 现金流量表, 现金流量表. Shows cash flow data for 2010.

Table with 2 columns: 现金流量表, 现金流量表. Shows cash flow data for 2010.

Table with 2 columns: 现金流量表, 现金流量表. Shows cash flow data for 2010.

Table with 2 columns: 现金流量表, 现金流量表. Shows cash flow data for 2010.

Table with 2 columns: 现金流量表, 现金流量表. Shows cash flow data for 2010.

Table with 2 columns: 现金流量表, 现金流量表. Shows cash flow data for 2010.

山东华鲁恒升化工股份有限公司 第四届董事会第八次会议决议公告

本公司董事会及全体董事保证本公告不存在任何虚假记载、误导性陈述或者重大遗漏,并对其内容的真实性、准确性和完整性承担个别及连带责任。

一、审议通过《关于2010年度董事会工作报告的议案》;
二、审议通过《关于2010年度财务决算的议案》;

三、审议通过《关于2010年度利润分配的议案》;
四、审议通过《关于2011年度利润分配的议案》;

五、审议通过《关于聘任立信会计师事务所为公司2011年度审计机构的议案》;

六、审议通过《关于聘任立信会计师事务所为公司2011年度审计机构的议案》;

七、审议通过《关于聘任立信会计师事务所为公司2011年度审计机构的议案》;

八、审议通过《关于聘任立信会计师事务所为公司2011年度审计机构的议案》;

九、审议通过《关于聘任立信会计师事务所为公司2011年度审计机构的议案》;

十、审议通过《关于聘任立信会计师事务所为公司2011年度审计机构的议案》;

山东华鲁恒升化工股份有限公司 日常关联交易公告

本公司董事会及全体董事保证本公告不存在任何虚假记载、误导性陈述或者重大遗漏,并对其内容的真实性、准确性和完整性承担个别及连带责任。

一、日常关联交易概述
二、关联方介绍
三、关联交易的主要内容

四、关联交易定价政策
五、关联交易履行的程序

六、关联交易对公司的影响
七、独立董事意见

八、备查文件
九、备查文件
十、备查文件

十一、备查文件
十二、备查文件
十三、备查文件

十四、备查文件
十五、备查文件
十六、备查文件

十七、备查文件
十八、备查文件
十九、备查文件

二十、备查文件
二十一、备查文件
二十二、备查文件