

透视基金数据 把握投资机会



本版数据除注明外均由上海证券基金评价研究中心提供

上海证券基金评价研究中心 QDII基金一周业绩表现 (2011.3.21-2011.3.25)

Table with columns: 代码, 名称, 成立日期, 投资类别, 管理人, 境内销售, 基金币种, 最新份额(亿份), 单位净值(元), 业绩比较基准, 净值增长率, 净值增长率(年化), 成立以来的业绩表现.

注: QDII基金业绩表现与境内基金不同, 汇率折算影响较大, 请读者谨慎参考.

封闭式基金一周业绩表现

Table with columns: 代码, 名称, 份额(亿份), 到期日, 收益(元), 折溢价率, 净值增长率, 净值增长率(年化).

Table with columns: 代码, 名称, 份额(亿份), 到期日, 收益(元), 折溢价率, 净值增长率, 净值增长率(年化).

LOF基金一周业绩表现

Table with columns: 代码, 名称, 收益(元), 现价/折溢价率, 净值增长率, 净值增长率(年化).

ETF基金一周业绩表现

Table with columns: 代码, 名称, 跟踪指数, 管理人, 跟踪误差, 净值增长率, 净值增长率(年化).

创新型基金一周业绩表现

Table with columns: 代码, 名称, 成立日期, 最新份额(亿份), 收益(元), 折溢价率, 净值增长率, 净值增长率(年化).

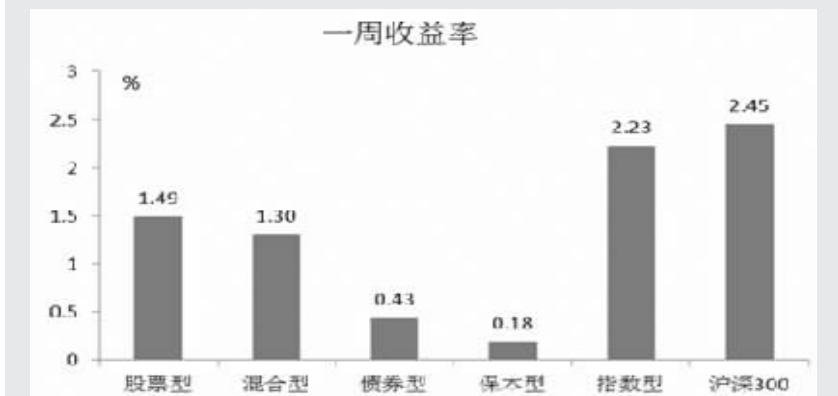
晨星开放式基金业绩排行榜

Large table showing Morningstar Open-End Fund Performance Ranking with columns for fund name, category, and performance metrics.

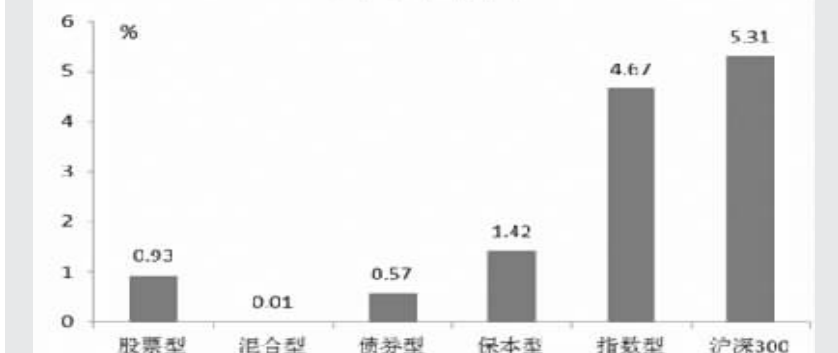
晨星封闭式基金业绩排行榜

Large table showing Morningstar Closed-End Fund Performance Ranking with columns for fund name, category, and performance metrics.


上海证券各类型基金净值走势及业绩表现



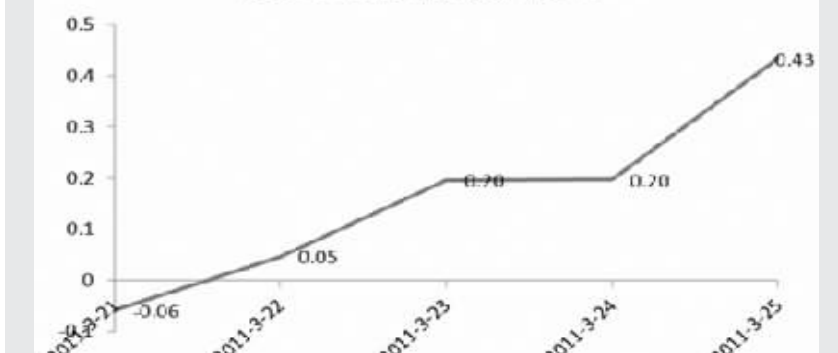
今年以来收益率



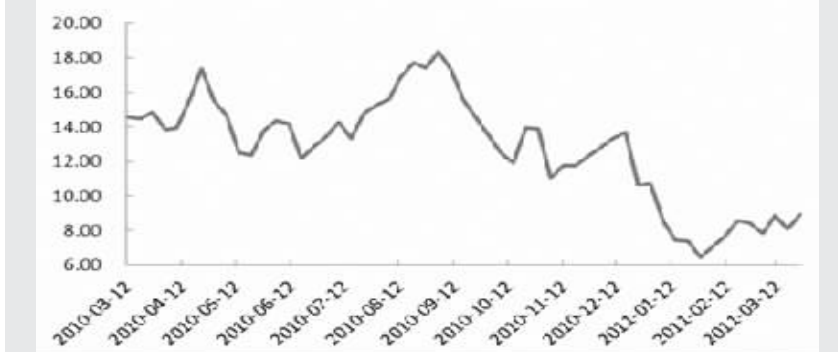
股票型基金净值收益率走势



债券型基金净值收益率走势



传统封闭式基金52周折价率走势



晨星封闭式基金业绩排行榜

Table showing Morningstar Closed-End Fund Performance Ranking with columns for fund name, category, and performance metrics.