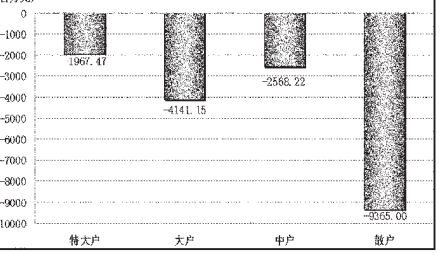


STCN 证券时报网.中国 http://data.stcn.com

数据透析创业板解禁潮 详解套现压力

资金策市 | Money Flow

各类资金当日净流量对比



市场资金动态

Table with columns: 行业, 涨幅(%), 资金净流量(亿元), 特大户(亿元), 大户(亿元). Rows include 沪深300, 上证180, etc.

资金净流出行业前十

Table with columns: 行业, 资金净流出(亿元), 主力资金(亿元), 散户(亿元), 回报(%). Rows include 有色金属, 采掘, etc.

每日个股资金净流入(出)前十

Table with columns: 代码, 简称, 收盘前半小时净流入(万元), 日净流入(亿元), 日涨跌幅(%).

净流入排名

Table with columns: 代码, 简称, 收盘前半小时净流入(万元), 日净流入(亿元), 日涨跌幅(%).

净流出排名

Table with columns: 代码, 简称, 收盘前半小时净流出(万元), 日净流出(亿元), 日涨跌幅(%).

个股连续流入(出)天数排名

Table with columns: 代码, 简称, 连续流入天数, 累计净流入(亿元), 累计涨跌幅(%).

据 STCN 资金流向快报 (http://data.stcn.com/statisticalData.shtml) 数据显示,4月12日,沪深两市共流出资金180.42亿元...

指数方面,上证180指数成份股合计资金流出58.99亿元,深证成指成份股资金流出15.73亿元,沪深300指数成份股资金流出101.05亿元...

二季度,创业板将迎来一个不小的解禁高峰。面对高估值等风险因素,创业板公司股票解禁后,会否出现在大比例的减持冲动,成为创业板指数大跌后,市场不得不面临的一个十分重要和敏感的问题...

近80%创业板公司业绩现身,市场难现高成长。目前,创业板市场共发行上市公司200家,目前已经有157家公司披露了2010年的经营数据,占比78.5%...

业绩高成长难继,市场高估值风险骤增。创业板指数一季度暴跌11.37%,而如果从去年年底的收盘价高位来计算,截至一季度末,创业板指数跌幅已近20%...

创业板公司大宗交易平台减持络绎不绝。截至上周五,28只创业板公司在大宗交易平台交易125次,涉及资金33亿元。其中天龙光电大宗交易情况惊人...

二季度仍有62只创业板公司股票即将解禁,按照周一收盘价计算,解禁市值高达353亿元。海康股份、国民技术即将解禁数量近乎目前已流通股本的2倍...

二季度创业板公司即将解禁业绩情况

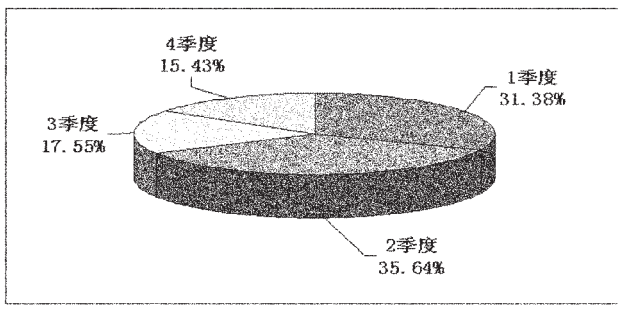
Table with columns: 代码, 简称, 2010年净利润(万元), 营业收入(万元), 经营活动产生的现金流量净额(万元), 净资产收益率(%).

市场观察 | Market Watch

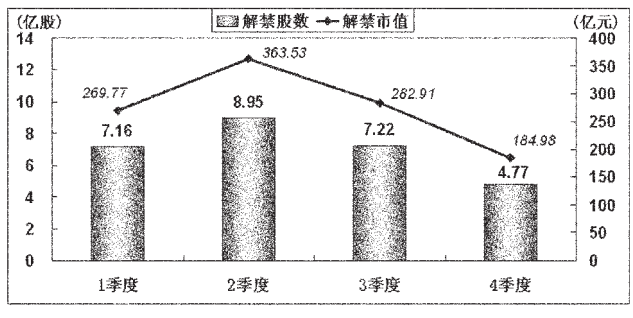
跑赢二十日均线个股

Table with columns: 代码, 简称, 收盘价(元), 20日均价(元), 乖离率(%).

各季度创业板公司解禁家数占全年比



各季度创业板公司解禁股数及市值



今年以来创业板公司大宗交易情况

Table with columns: 代码, 简称, 大宗交易数量(万股), 占流通A股比例(%), 占总股本比例(%), 交易次数, 涉及金额(万元).

Table with columns: 代码, 简称, 大宗交易数量(万股), 占流通A股比例(%), 占总股本比例(%), 交易次数, 涉及金额(万元).

二季度即将解禁创业板公司

Table with columns: 代码, 简称, 解禁日期, 解禁数量(万股), 占已流通A股比例(%), 占总股本比例(%).

二季度创业板公司即将解禁股市场表现

Table with columns: 代码, 简称, 最新收盘价(元), 5月涨跌幅(%), 1季度涨跌幅(%), 解禁前10日涨跌幅(%), 上市以来涨跌幅(%), 动态市盈率(倍), 市净率(倍).

(注:专题数据由上海聚源数据服务有限公司提供,数据来源于上市公司公告,若有出入,请以公告为准。)

主力合约期货行情

Table with columns: 品种, 开盘价, 最高价, 最低价, 收盘价, 持仓量(手), 持仓量(手).