（上接D109版）

开放式基金业务传真：021-68767032
联系人：张玲
联系电话：021-68761616-8688
网址：www.tebon.com.cn
(95)国都证券有限责任公司
注册地址：北京市东城区东直门南大街3号国华投资大厦9层10层
办公地址：北京市东城区东直门南大街3号国华投资大厦9层10层
法定代表人：常喆
开放式基金咨询电话：400-818-8118
网址：www.guodu.com
(96)恒泰证券股份有限公司
注册地址：内蒙古呼和浩特市新城区新华东街111号
法定代表人：鞠瑾
联系人：张同亮
联系电话：021-64224632
网址：www.cnht.com.cn
(97)中信万通证券有限责任公司
注册地址：青岛市崂山区苗岭路29号澳柯玛大厦15层（1507至1510室）
法定代表人：史洁民
电话：0532-85022026
传真：0532-85022026
联系人：丁韶燕
客户服务电话：0532-96577
公司网址：www.zxwt.com.cn
(98)中信金通证券有限责任公司
注册地址：杭州市中河南路11号万凯庭院商务楼A座
法定代表人：刘军
电话：0571-85776115
联系人：俞会亮
开放式基金咨询电话：0571-96598
开放式基金业务传真：0571-85783771
公司网址：www.bigsun.com.cn
(99)中银国际证券有限责任公司
注册地址：上海市浦东新区银城中路200号中银大厦39层
法定代表人：平岳
联系人：张静、金坚
电话：021-68604866
传真：021-50372474
客户服务电话：021-68604866
公司网址：www.bocichina.com
(100)宏源证券股份有限公司
注册地址：新疆乌鲁木齐市文艺路233号
办公地址：北京市西城区太平桥大街19号
法定代表人：冯戎
联系人：李巍
联系电话：010-88085858
传真：010-88085195
网址：www.hysec.com
(101)万联证券有限责任公司
注册地址：广州市中山二路18号广东电信广场36-37层
办公地址：广州市中山二路18号广东电信广场36-37层
法定代表人：张建军
开放式基金咨询电话：400-8888-133
开放式基金业务传真：020-22373718-1013
联系人：罗创斌
联系电话：020-37865070
网址：www.wlzq.com.cn
(102)天相投资顾问有限公司
注册地址：北京市西城区金融街19号富凯大厦B座701
办公地址：北京市西城区金融大街5号新盛大厦B座4层
法定代表人：林义相
联系电话：010-66045446
客服电话：010-66045678
传真：010-66045500
联系人：潘鸿
天相投顾网址：www.txsec.com
天相基金网网址：www.txjijin.com
(103)广州证券有限责任公司
注册地址：广州市先烈中路69号东山广场主楼十七楼
办公地址：广州市先烈中路69号东山广场主楼十七楼
法定代表人：吴志明
电话：020-87322668
传真：020-87325036
联系人：林洁茹
客户服务电话：020-961303
网址：www.gzs.com.cn
(104)瑞银证券有限责任公司
住所：北京市西城区金融大街7号英蓝国际金融中心12层、15层
办公地址：北京市西城区金融大街7号英蓝国际金融中心12层、15层
法定代表人：刘弘
电话：010-5922 6788
传真：010-5922 6840
联系人：谢亚凡
客户服务电话：400-887-8827
网址：www.ubssecurities.com
(105)渤海证券股份有限公司
住所：天津市经济技术开发区第二大街42号写字楼101室
办公地址：天津市南开区宾水西道8号
法定代表人：杜庆平
电话：022-28451861
传真：022-28451892
联系人：王兆权
网址：www.bhzq.com
客户服务电话：400-6515-988
(106)中国建银投资证券有限责任公司
住所：深圳市福田区益田路福中路荣超商务中心A栋第18层至21层
办公地址：深圳市福田区益田路福中路荣超商务中心A栋第18层至21层
法定代表人：杨明辉
电话：0755-82023442
传真：0755-82026539
联系人：刘毅
网址：www.cjis.cn
(107)广发华福证券有限责任公司
注册地址：福州市五四路157号新天地大厦7、8层
办公地址：福州市五四路157号新天地大厦7至10层
法定代表人：黄金琳
电　　话：0591-87278701
传　　真：0591-87841150
联系人：张腾
联系电话：0591-87383623
业务传真：0591-87383610
公司网址：www.gfhfzq.com.cn
(108)爱建证券有限责任公司
注册地址：上海市南京西路758号23楼
办公地址：上海市南京西路758号20-25楼
法定代表人：郭林
电话：021-32229888
传真：021-62878783
联系人：陈敏
业务联系电话：021-63340678
网址：www.ajzq.com
(109)华宝证券有限责任公司
注册地址：上海市陆家嘴环路166号未来资产大厦27层
办公地址：上海市陆家嘴环路166号未来资产大厦27层
法定代表人：陈林
联系人：陈康菲
电话：021-50122222
传真：021-50122218
客户服务电话：400-820-9898
网址：www.cnhbstock.com
(110)财富证券有限责任公司
住所：长沙市芙蓉中路二段80号顺天国际财富中心26楼
办公地址：长沙市芙蓉中路二段80号顺天国际财富中心26、27、28楼
法定代表人：周晖
客户服务电话：0731-4403319
传真：0731-4403349
联系人：郭磊
网址：www.cfzq.com
(111)东吴证券股份有限公司
住所：苏州工业园区翠园路181号商旅大厦18-21层
法定代表人：吴永敏
电话：0512-65581136
传真：0512-65588021
联系人：方晓丹
客服电话：0512-33396288
网址：www.dwzq.com.cn
(112)第一创业证券有限责任公司
注册地址：深圳市罗湖区笋岗路12号中民时代广场B座25层
办公地址：深圳市罗湖区笋岗路12号中民时代广场B座25层
法定代表人：刘学民
开放式基金咨询电话：4008881888
开放式基金业务传真：0755-82485081
联系人：祝国良
联系电话：0755-25832852
网址：www.fcsc.cn
(113)华安证券有限责任公司
注册地址：安徽省合肥市长江中路357号
办公地址：安徽省合肥市阜南路166号润安大厦A座
法定代表人：李工
电话：0551-5161666
传真：0551-5161600
联系人：甘霖
客户服务电话：96518、400-80-96518
网址：www.hazq.com
(114)国金证券股份有限公司
注册地址：成都市东城根上街95号
办公地址：成都市东城根上街95号
法定代表人：冉云
联系人：金喆
客户服务电话：400-660-0109
网址：www.gjzq.com.cn
(115)华龙证券有限责任公司
注册地址：甘肃省兰州市静宁路308号
办公地址：甘肃省兰州市静宁路308号
法定代表人：李晓安
联系人：李昕田
客服电话：0931-96668、4890208、4890100、4890619、4890618
公司网址：www.hlzqgs.com
(116)信达证券股份有限公司
注册地址：北京市西城区闹市口大街9号院1号楼
办公地址：北京市西城区闹市口大街9号院1号楼
法定代表人：张志刚
联系人：唐静
联系电话：010-63081000
传真：010-63080978
客服电话：400-800-8899
公司网址：www.cindasc.com
(117)日信证券有限责任公司
注册地址：呼和浩特市新城区锡林南路18号
联络地址：呼和浩特市新城区锡林南路18号
法定代表人：孔伐杰
联系人：陈书杉
联系电话：010-88086830-730
网址：www.rxzq.com.cn
(118)西藏同信证券有限责任公司
注册地址：拉萨市北京中路101号
联系人：刘宇
客户服务电话：400-881-1177
网址：www.xzsec.com
(119)英大证券有限责任公司
注册地址：深圳市福田区深南中路华能大厦三十、三十一层
办公地址：深圳市福田区深南中路华能大厦三十、三十一层
法定代表人：赵文安
联系人：王蕾
电话：0755-83007069
传真：0755-83007167
客服电话：4008-698-698
网址：www.ydsc.com.cn
(120)厦门证券有限公司
地址：厦门市莲前西路2号
客户服务电话：0592-5163588
公司网址：www.xmzq.cn
(121)江海证券有限公司
注册地址：黑龙江省哈尔滨市香坊区赣水路56号
办公地址：黑龙江省哈尔滨市香坊区赣水路56号
法定代表人：孙名扬
联系人：张宇宏
电话：0451-82336863
传真：0451-82287211
客户服务热线：400-666-2288
网址：www.jhzq.com.cn
(122)西南证券股份有限公司
住所：重庆市渝中区临江支路2号合景国际大厦A幢
办公地址：重庆市江北区桥北苑8号西南证券大厦
法定代表人：王珠林
客户服务电话：4008-096-096
网址：www.swsc.com.cn
(123)中原证券股份有限公司
注册地址：郑州市郑东新区商务外环路10号
办公地址：郑州市郑东新区商务外环路10号
法定代表人：石保上
联系人：程月艳、耿铭
联系电话：0371-65585670
联系传真：0371-65585665
客服电话：967218、400-813-9666
网址：www.ccnew.com
(124)方正证券有限责任公司
注册地址：湖南省长沙市芙蓉中路二段华侨国际大厦22-24层
公司地址：湖南省长沙市芙蓉中路二段华侨国际大厦22-24层
法定代表人：雷杰
全国统一客服热线：95571
方正证券网站：www.foundersc.com
(65)新商证券有限责任公司
住所：浙江省杭州市杭大路1号黄龙世纪广场A区6-7层
办公地址：浙江省杭州市杭大路1号黄龙世纪广场A区6-7层
电话：0571-87901908、0571-87901053
传真：0571-87901913
联系人：刘虹、谢琼辉
客户服务电话：0571-967777
公司网址：www.stocke.com.cn
(66)国联证券股份有限公司
注册地址：江苏省无锡市县前东街168号
办公地址：江苏省无锡市县前东街168号国联大厦6-8楼
法定代表人：雷建辉
基金业务对外联系人：徐　欣
联系电话：0510-82831662
联系传真：0510-82830162
公司网址：www.glsc.com.cn
客服电话：4008885288
基金管理人可根据有关法律法规的要求，选择其他符合要求的机构代理销售基金，并及时公告。

（二）基金注册登记机构
1、汇添富增强收益债券型证券投资基金A类的注册登记机构
名称：中国证券登记结算有限责任公司
住所：北京西城区金融大街27号投资广场23层
法定代表人：陈耀先
电话：010-58598835?
传真：010-58598907
联系人：任瑞新
2、汇添富增强收益债券型证券投资基金C类的注册登记机构
名称：汇添富基金管理有限公司
住所：上海市黄浦区大沽路288号6幢538室
办公地址：上海市富城路99号震旦国际大楼21楼
法定代表人：桂水发
电话：021-28932888
传真：021-28932998
联系人：王小练
（三）律师事务所和经办律师
名称：通力律师事务所
住所：上海市浦东新区浦东南路528号上海证券大厦南塔21楼
负责人：韩炯
经办律师：秦悦民、傅轶
电话：021-68818100
传真：021-68816880
（四）会计师事务所和经办注册会计师
名称：安永华明会计师事务所
法定代表人：葛明
住所：北京市东城区东长安街1号东方广场东方经贸城安永大楼16层
办公地址：北京市东城区东长安街1号东方广场东方经贸城安永大楼16层
邮政编码：100738
公司电话：010-85153000
公司传真：010-85188298
签章会计师：徐艳、方侃
业务联系人：方侃

四、基金的名称

本基金名称：汇添富增强收益债券型证券投资基金。

五、基金的类型

本基金是契约型、开放式、债券型证券投资基金。

六、基金的投资目标

在严格控制投资风险的基础上，主要投资于债券等固定收益类品种和其他低风险品种，力求为基金份额持有人谋求持续稳定的投资收益。

七、基金投资方向

本基金投资于具有良好流动性的固定收益类品种，包括国债、金融债、公司债、企业债、次级债、可转换债券、资产支持证券、短期融资券、债券回购、央行票据、同业存款等，以及参与新股申购等权益类品种和法律法规或监管机构允许基金投资的其它金融工具。法律法规或监管机构以后允许基金投资的其他品种，基金管理人在履行适当程序后，可以将其纳入投资范围。

本基金对债券等固定收益类品种的投资比例为基金资产的80%-100%，现金和到期日在一年以内的政府债券不低于基金资产净值的5%，股票（包括新股申购所得，不在二级市场买入）等权益类品种的投资比例为基金资产的0-20%。

八、基金的投资策略

（一）投资策略
1、类属配置
类属资产配置由本基金管理人根据宏观经济分析、债券基准收益率研究、不同类别债券利差水平研究，判断不同类别债券类属的相对投资价值，并确定不同债券类属在组合资产中的配置比例。
2、组合构建
①）货币市场工具
货币市场工具是指到期期限在1年以内（包括1年）的短期固定收益工具，主要包括回购、到期期限在1年以内的短期国债和金融债、央行票价、短期融资券等等。货币市场工具的功能是进行基金的流动性管理，同时，当中长期债券收益率面临上升风险的情况下，货币市场工具可以起到较好的避险作用。
本基金对货币市场工具的投资策略是：在确定基金总体流动性要求的基础上，结合不同类型货币市场工具的流动性和货币市场预期收益水平，信用水平来确定货币市场工具组合资产配置，并定期对货币市场工具组合平均剩余期限以及投资品种比例进行适当调整，其流程见下图。

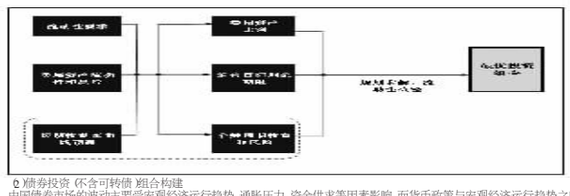

②）债券投资（不含可转债）组合构建
中国债券市场的波动主要受宏观经济运行趋势、通胀压力、资金供求等因素影响，而货币政策与宏观经济运行趋势之间存在紧密联系，以上因素共同构成债券市收益率的驱动机制。据此，本基金建立了自上而下和自下而上两方面的研究流程，自上而下的研究包含宏观基本面分析、资金技术面分析，自下而上的研究包含信用分析、个券分析、创新金融工具和交易策略分析，由此形成宏观和微观层面相配套的研究决策体系，最后形成具体的投资策略。本基金的债券研究投资流程见下图。

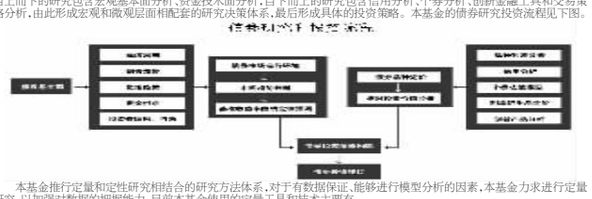

本基金推行定量和定性研究相结合的研究方法体系，对于有数据保证，能够进行模型分析的因素，本基金力求进行定量研究，以加强对数据的把握能力，目前本基金使用的定量工具和技术主要有：
●宏观经济指标预测模型，涵盖主要关键经济指标的预测（如GDP、CPI、固定资产投资、工业增加值、存款、贷款、货币供应量等）；
●利率期限结构模型
●组合构建模型
●信用风险评估体系
●VaR风险控制技术
●债券绩效评估体系
对于难以完全量化的影响因素，本基金利用定性研究方法，以便对市场运行趋势进行合理性的推断。
根据本基金的投资理念和对中国债券市场运行方式的理解，本基金建立了债券市场基本要素驱动模型（Fundamental Factors Driving Model，FFD Model），以此作为积极交易策略的基础。
FFD模型按照以下步骤构建：
第一，选择最能反映债券市场基本驱动因素的指标，建立其与债券收益率的历史关系。
第二，根据久期控制和时机选择的交易策略原则，建立债券组合调整的原则，确定一定期限内组合的目标久期。
第三，滚动配置策略：定期对组合进行滚动配置，以维持组合中债券资产（不包括央票、短期融资券和活期存款等期限在1年以下的资产）必要的久期。
第四，收益率曲线策略和利差策略：在确定债券组合的期限结构后，本基金将主要运用积极的收益率曲线策略和利差策略。通过对不同类别债券的收益率差进行分析，预测其变动趋势，及时发现由于利差变动出现的价值被低估的债券品种，并结合税收差异和信用风险溢价等因素进行分析，综合评判个券的投资价值，以挑选风险收益特征最匹配的券种，建立具体的个券组合。另外，本基金将采用换券利差交易策略、凸性套利交易策略以及骑乘收益率曲线策略等交易策略。
第五，套利策略：当回购利率远行较为平稳的时期，将进行适当的回购融资套利，回购融资套利交易的债券品种主要以流动性好的券种为主。回购融资的比例将严格遵守相关法规和风险管理制度。另外，在本基金债券投资过程中，基金管理人还将采用一级市场参与策略以及其他法规允许的无风险套利策略等。

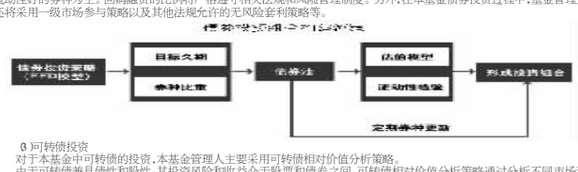

③）可转债投资
对于本基金中可转债的投资，本基金管理人主要采用可转债相对价值分析策略。
由于可转债兼具债性和股性，其投资风险和收益介于股票和债券之间，可转债相对价值分析策略通过分析不同市场环境下其股性和债性的相对价值，把握可转债的价值走向，选择相应券种，从而获取较高投资收益。
其次，在进行可转债筛选时，本基金还对可转债自身的基本面要素进行综合分析。这些基本面要素包括股性特征、债性特征、摊薄率、流动性等。本基金还会充分借鉴基金管理人股票分析团队的研究成果，对可转债的基础股票的基本面进行分析，形成对基础股票的价值评估。将可转债自身的基本面评分和其基础股票的基本面评分结合在一起，最终确定投资的品种。
④）新股申购
本基金将研究首次发行股票及增发新股的上市公司基本面因素，根据股票市场整体定价水平，估计新股上市交易的合理价格，同时参考一级市场资金供求关系，最终制定相应的新股申购策略。本基金通过参与新股认购所获得的股票，将根据其上市后的二级市场价格相对于其合理内在价值的高低，确定继续持有或者卖出，但最长持有期限不超过半年。
（二）投资决策依据和决策程序
1、投资决策依据
①）国家有关法律、法规和基金合同的有关规定；
②）国内外宏观经济形势及对中国债券市场的影响；
③）企业信用评级；
④）国家货币政策及债券市场政策；
⑤）商业银行的信贷扩张。
2、投资决策机制
本基金实行投资决策团队制，强调团队合作，充分发挥集体智慧。本基金管理人将投资和研究职能整合，设立了投资研究部，策略分析师、固定收益分析师、金融工程小组和基金经理立足本职工作，充分发挥主观能动性，渗透到投资研究的关键环节，群策群力，为基金份额持有人谋取中长期稳定的较高投资回报。
3、投资决策程序
本基金具体的投资决策机制与流程为：
①）固定收益分析师根据宏观经济形势、央行货币投放、商业银行信贷扩张以及国际资本的流动等判断市场利率的走向提交策略报告并进行讨论。
②）基金经理在策略报告的基础之上提出资产配置的建议。
③）投资决策委员会审议基金经理提交的资产配置建议，并确定资产配置比例的范围。
④）固定收益分析师对债券品种的收益率、信用风险和流动性风险进行评估，并向基金经理推荐。
⑤）基金经理在考虑资产配置的情况下，挑选合适的债券品种，灵活采取各种策略，构建投资组合。
⑥）集中交易室执行交易指令。
⑦）金融工程小组进行全程风险评估和绩效分析。

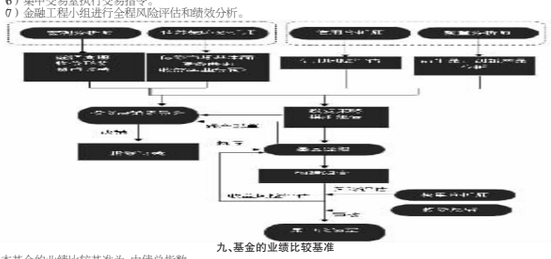

九、基金的业绩比较基准

本基金的业绩比较基准为：中债总指数。
选择中债总指数作为本基金比较基准的依据的主要理由是：第一，该指数由中央国债登记结算公司编制，并在中国债券网（www.chinabond.com.cn）公开发布，具有较强的权威性和市场影响力；第二，该指数的样本券涵盖面广，能较好地反映债券市场的整体收益。
如果今后法律法规发生变化，或者指数编制单位停止计算编制该指数或更改指数名称、或者有更权威的、更能为市场普遍接受的业绩比较基准推出，或者是市场上出现更加适合用于本基金业绩基准的指数时，经与基金托管人协商一致，本基金可以在报中国证监会备案后变更业绩比较基准并及时公告。

十、基金的风险收益特征

本基金为债券型基金，其长期平均风险和预期收益率低于混合型基金，高于货币市场基金。

十一、基金投资组合报告

基金管理人的董事会及董事保证本报告所载资料不存在虚假记载、误导性陈述或重大遗漏，并对其内容的真实性、准确性和完整性承担个别及连带责任。
基金托管人中国工商银行股份有限公司根据本基金合同规定，于2011年1月17日复核了本报告中的财务指标、净值表现和投资组合报告等内容，保证复核内容不存在虚假记载、误导性陈述或者重大遗漏。
本报告期自2010年10月1日起至12月31日止。

投资组合报告

1.报告期末基金资产组合情况

序号	项目	金额（元）	占基金总资产的比例（%）
1	权益投资	225,039,614.78	11.56
	其中：股票	225,039,614.78	11.56
2	固定收益投资	1,640,582,942.88	84.24
	其中：债券	1,640,582,942.88	84.24
	资产支持证券	-	-
3	金融衍生品投资	-	-
4	买入返售金融资产	-	-
	其中：买断式回购的买入返售金融资产	-	-
5	银行存款和结算备付金合计	51,803,865.95	2.66
6	其他资产	30,114,200.62	1.55
7	合计	1,947,540,624.23	100.00

2.报告期末按行业分类的股票投资组合

代码	行业类别	公允价值（元）	占基金资产净值比例（%）
A	农、林、牧、渔业	3,352,680.30	0.17
B	采掘业	-	-
C	制造业	127,659,735.37	6.56
C0	食品、饮料	4,048,584.65	0.21
C1	纺织、服装、皮毛	-	-
C2	木材、家具	-	-
C3	造纸、印刷	-	-
C4	石油、化学、塑胶、塑料	7,055,851.50	0.36
C5	电子	34,915,284.16	1.79
C6	金属、非金属	-	-
C7	机械、设备、仪表	72,291,396.84	3.72
C8	医药、生物制品	9,348,618.22	0.48
C99	其他制造业	-	-
D	电力、煤气及水的生产和供应业	-	-
E	建筑业	-	-
F	交通运输、仓储业	69,775,530.24	3.59
G	信息技术业	3,780,520.60	0.19
H	批发和零售贸易	4,532,962.12	0.23
I	金融、保险业	12,749,381.76	0.66
J	房地产业	-	-
K	社会服务业	2,096,851.35	0.11
L	传播与文化产业	1,091,953.04	0.06
M	综合类	-	-
	合计	225,039,614.78	11.57

3.报告期末按公允价值占基金资产净值比例大小排序的前十名股票投资明细

序号	股票代码	股票名称	数量（股）	公允价值（元）	占基金资产净值比例（%）
1	601018	宁波港	22,363,952	69,775,530.24	3.59
2	002523	天桥起重	1,600,000	33,840,000.00	1.74
3	002506	超日太阳	327,580	14,580,585.80	0.75
4	601717	郑煤机	319,088	13,535,712.96	0.70
5	601288	农业银行	4,757,232	12,749,381.76	0.66
6	300118	东方日升	184,868	11,221,487.60	0.58
7	002497	雅化集团	166,805	7,055,851.50	0.36
8	300105	龙源技术	43,179	5,263,520.10	0.27
9	002498	汉缆股份	111,731	5,013,369.97	0.26
10	300124	汇川技术	33,149	4,636,882.12	0.24

4.报告期末按债券品种分类的债券投资组合

序号	债券品种	公允价值（元）	占基金资产净值比例（%）
1	国家债券	159,798,000.00	8.21
2	央行票据	217,857,000.00	11.20
3	金融债券	188,382,000.00	9.68
	其中：政策性金融债	188,382,000.00	9.68
4	企业债券	719,144,030.67	36.97
5	企业短期融资券	79,788,000.00	4.10
6	可转债	275,613,912.21	14.17
7	其他	-	-
8	合计	1,640,582,942.88	84.33

5.报告期末按公允价值占基金资产净值比例大小排名的前五名债券投资明细

序号	债券代码	债券名称	数量（张）	公允价值（元）	占基金资产净值比例（%）
1	113001	中行转债	1,384,620	152,114,353.20	7.82
2	090310	09进出10	1,100,000	108,625,000.00	5.58
3	019011	10国债11	1,000,000	99,840,000.00	5.13
4	110003	新钢转债	794,560	91,557,148.80	4.71
5	019021	10国债21	600,000	59,958,000.00	3.08

6.报告期末按公允价值占基金资产净值比例大小排名的前十名资产支持证券投资明细
本基金本报告期末未持有资产支持证券。
7. 报告期末按公允价值占基金资产净值比例大小排名的前五名权证投资明细
本基金本报告期末未持有权证。
8.投资组合报告附注
8.1报告期内本基金投资的前十名证券的发行主体没有被监管部门立案调查，或在报告编制日前一年内受到公开谴责、处罚的情形。
8.2本基金投资的前十名股票没有超出基金合同规定的备选股票库。
8.3 其他资产构成

序号	名称	金额（元）
1	存出保证金	250,000.00
2	应收证券清算款	-
3	应收股利	-
4	应收利息	20,413,387.84
5	应收申购款	9,450,812.78
6	其他应收款	-
7	待摊费用	-
8	其他	-
9	合计	30,114,200.62

8.4 报告期末持有的处于转股期的可转换债券明细

序号	债券代码	债券名称	公允价值（元）	占基金资产净值比例（%）
1	113001	中行转债	152,114,353.20	7.82
2	110003	新钢转债	91,557,148.80	4.71
3	110007	博汇转债	4,249,545.60	0.22

8.5 报告期末前十名股票中存在流通受限情况的说明

序号	股票代码	股票名称	流通受限部分的公允价值（元）	占基金资产净值比例（%）	流通受限情况说明
1	002523	天桥起重	33,840,000.00	1.74	网下新股锁定期
2	002506	超日太阳	14,580,585.80	0.75	网下新股锁定期
3	002497	雅化集团	7,055,851.50	0.36	网下新股锁定期
4	002498	汉缆股份	5,013,369.97	0.26	网下新股锁定期

十二、基金的业绩

本基金管理人依照恪尽职守、诚实信用、谨慎勤勉的原则管理和运用基金财产，但不保证基金一定盈利，也不保证最低收益。基金的过往业绩并不代表其未来表现。投资有风险，投资者在做出投资决策前应仔细阅读本基金的招募说明书。
（一）基金份额净值增长率与同期业绩比较基准收益率比较表：
汇添富增强收益债券A

阶段	净值增长率（1）	净值增长率标准差（2）	业绩比较基准收益率（3）	业绩比较基准收益率标准差（4）	（1）-（3）	（2）-（4）
2008年3月6日（基金合同生效日）至2008年12月31日	9.55%	0.14%	9.03%	0.23%	0.52%	-0.09%
2009年1月1日至2009年12月31日	1.83%	0.12%	-4.44%	0.11%	6.27%	0.01%
2010年1月1日至2010年12月31日	7.14%	0.19%	-0.87%	0.10%	8.01%	0.09%
2008年3月6日（基金合同生效日）至2010年12月31日	19.53%	0.15%	3.28%	0.15%	16.25%	0.00%

汇添富增强收益债券C

阶段	净值增长率（1）	净值增长率标准差（2）	业绩比较基准收益率（3）	业绩比较基准收益率标准差（4）	（1）-（3）	（2）-（4）
2009年9月15日（按收费模式不同，汇添富增强收益债券增加C类收费模式）至2009年12月31日	1.53%	0.13%	-0.52%	0.04%	2.05%	0.09%
2010年1月1日至2010年12月31日	6.77%	0.19%	-0.87%	0.10%	7.64%	0.09%
2009年9月15日（按收费模式不同，汇添富增强收益债券增加C类收费模式）至2010年12月31日	8.40%	0.17%	-1.39%	0.09%	9.79%	0.08%

（二）自基金合同生效以来基金累计净值增长率变动及其与同期业绩比较基准收益率变动的比较图
汇添富增强收益债券A

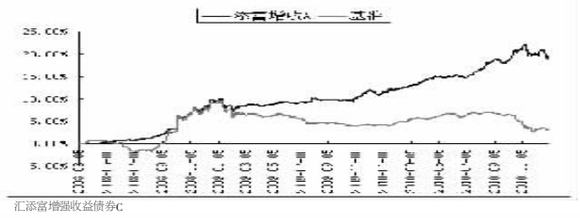

汇添富增强收益债券C

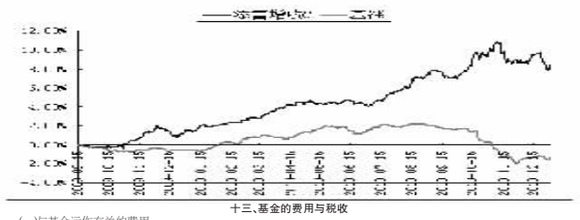

十三、基金的费用与税收

（一）与基金运作有关的费用
1、基金费用的种类
①）基金管理人的管理费；
②）基金托管人的托管费；
③）销售服务费
④）《基金合同》生效后与基金相关的信息披露费用；
⑤）《基金合同》生效后与基金相关的会计师费和律师费；
⑥）基金份额持有人大会费用；
⑦）基金的证券交易费用；
⑧）基金的银行汇划费用；
⑨）按照国家有关规定和《基金合同》约定，可以在基金财产中列支的其他费用。
本基金终止清算时所发生费用，按实际支出额从基金财产总值中扣除。
2、基金费用计提方法、计提标准和支付方式
①）基金管理人的管理费
本基金的管理费按前一日基金资产净值的0.6%年费率计提。管理费的计算方法如下：
H=E×0.6%÷当年天数
H为每日应计提的基金管理费
E为前一日的基金资产净值
基金管理费每日计算，逐日累计至每月月末，按月支付，由基金管理人向基金托管人发送基金托管费划款指令，基金托管人复核后于次月前2个工作日内从基金财产中一次性支取。若遇法定节假日、公休日等，支付日期顺延。
②）基金托管人的托管费
本基金的托管费按前一日基金资产净值的0.2%的年费率计提。托管费的计算方法如下：
H=E×0.2%÷当年天数
H为每日应计提的基金托管费
E为前一日的基金资产净值
基金托管费每日计算，逐日累计至每月月末，按月支付，由基金管理人向基金托管人发送基金托管费划款指令，基金托管人复核后于次月前2个工作日内从基金财产中一次性支付给基金管理人。若遇法定节假日、公休假等，支付日期顺延。
③）销售服务费
汇添富增强收益债券基金A类基金份额不收取销售服务费，C类基金份额计提的销售服务费年费率最高不超过0.4%，销售服务费具体费率参见《关于汇添富增强收益债券型证券投资基金增加C类收费模式并修改基金合同的公告》或更新后的招募说明书，基金管理人可以在基金合同约定的范围内调整对C类各级基金份额计提的销售服务费率。销售服务费将专门用于汇添富增强收益债券基金C类基金份额的销售与C类基金份额持有人服务，基金管理人将在基金年度报告中对该项费用的列支情况作专项说明。
在通常情况下，销售服务费按前一日C类基金资产净值的0.4%年费率计提。计算方法如下：
H=E×0.4%÷当年天数
H为C类基金份额每日应计提的销售服务费
E为C类基金份额前一日基金资产净值
销售服务费每日计提，按月支付。由基金管理人向基金托管人发送销售服务费划付指令，基金托管人复核后于次月首日起5个工作日内从基金财产中划出，由基金管理人分别支付给各基金销售机构。
上述（一）基金费用的种类中第4-8项费用，根据有关法规及相应协议规定，按费用实际支出金额列入当期费用，由基金托管人从基金财产中支付。
3、不列入基金费用的项目
下列费用不列入基金费用：
①）基金管理人和基金托管人因未履行或未完全履行义务导致的费用支出或基金财产的损失；
②）基金管理人和基金托管人处理与基金运作无关的事项发生的费用；
③）《基金合同》生效前的相关费用，包括但不限于验资费、会计师和律师费、信息披露费用等费用；
④）其他根据相关法律法规及中国证监会的有关规定不得列入基金费用的项目。
4、费用调整
基金管理人和基金托管人协商一致后，可根据基金发展情况调整基金管理费率或基金托管费率等相关费率。调低基金管理费率或基金托管费率，由基金管理人和基金托管人协商一致，经中国证监会核准后公告，此项调整不需要召开基金份额持有人大会。调高基金管理费率、基金托管费率等相关费率须召开基金份额持有人大会审议。基金管理人必须最迟于新的费率实施日前2个工作日在至少一家中国证监会指定的媒体公告并报中国证监会备案。
5、基金税收
本基金运作过程中涉及的各纳税主体，其纳税义务按国家税收法律、法规执行。
（二）与基金销售有关的费用
1、申购费用
基金申购费的费率水平、计算公式、收取方式和使用方式参见本招募说明书正文第八章“基金的申购与赎回”相应内容。
2、赎回费用
基金赎回费的费率水平、计算公式、收取方式和使用方式参见本招募说明书正文第八章“基金的申购与赎回”相应内容。
3、转换费用
基金转换费的费率水平、计算公式、收取方式和使用方式参见本招募说明书正文第八章“基金的申购与赎回”相应内容。

十四、对招募说明书更新部分的说明

一、重要提示”：
更新了招募说明书所载内容截止日及有关财务数据和净值表现的截止日。
二、“三、基金管理人”：
更新了主要人员情况。
三、“四、基金托管人”：
1、更新了基金托管人基本情况。
2、更新了主要人员情况。
3、更新了基金托管业务经营情况。
四、“五、相关服务机构”：
更新了基金份额发售机构的相关信息。
五、“九、基金的投资”：
更新了基金投资组合报告。
六、“十、基金的业绩”：
增加了本基金业绩表现数据。
七、“二十二、其他应披露事项”：
更新了2010年9月7日至2011年3月6日期间涉及本基金的相关公告。

汇添富基金管理有限公司
2011年4月19日

证券代码：002526　证券简称：山东矿机　公告编号：2011-019

山东矿机集团股份有限公司2010年度股东大会决议公告

本公司及董事会全体成员保证信息披露的内容真实、准确、完整，没有虚假记载、误导性陈述或重大遗漏。

特别提示：
1、本次股东大会在会议召开期间无增加、否决或变更提案的情况；
2、本次股东大会不涉及变更前次股东大会决议。

一、会议召开和出席情况
（一）会议召开的情况
1、召开时间：2011年4月18 日上午9:00
2、召开地点：昌乐县开发区大沂路北段山东矿机集团办公楼六楼会议室
3、召集人：公司董事会
4、召开方式：以现场投票方式召开，部分议案采用累积投票制
5、主持人：董事长、总经理赵笃学先生
6、会议的召集和召开符合《公司法》、《深圳证券交易所股票上市规则》、《上市公司股东大会规则》及《公司章程》的有关规定。
（二）会议的出席情况
出席会议的股东及股东代理人共 34 名，代表股份 176,496,782股，占公司有表决权股份总数的 66.10 %，占公司总股本的 66.10 %。
（三）公司9名董事、3名监事、部分高级管理人员参加了本次会议。山东德衡（济南）律师事务所田军、刘志慧律师出席并见证了本次股东大会。
二、议案审议及表决情况
本次股东大会以记名投票的方式对议案进行了表决，部分议案采用累积投票制表决，表决结果如下：
（一）审议通过了《2010年度董事会工作报告》。
表决结果：同意票 176,496,782 股，占出席会议有表决权股东所持股份的100%；反对票0 股，占出席会议有表决权股东所持股份的0%；弃权票0 股，占出席会议有表决权股东所持股份的0%。
（二）审议通过了《2010年度监事会工作报告》。
表决结果：同意票 176,496,782 股，占出席会议有表决权股东所持股份的100%；反对票0 股，占出席会议有表决权股东所持股份的0%；弃权票0 股，占出席会议有表决权股东所持股份的0%。
（三）审议通过了《公司2010年度利润分配预案》。
根据北京永拓会计师事务所有限责任公司审计，公司年初未分配利润113,004,994.54元，加上本期归属于母公司所有者的净利润135,984,732.17元，减去本年度提取法定盈余公积金12,210,417.29元及分配的2009年度普通股股利10,000,000元，2010年末累计未分配利润为226,779,309.42元。2010年度利润分配方案为：以公司2010年末总股本26,700万股为基数，向全体股东每10股派发现金红利3元（含税），共分配现金股利80,100,000元。
表决结果：同意票 176,496,782 股，占出席会议有表决权股东所持股份的100%；反对票0 股，占出席会议有表决权股东所持股份的0%；弃权票0 股，占出席会议有表决权股东所持股份的0%。
（四）审议通过了《公司2010年度财务决算报告》。
表决结果：同意票 176,496,782股，占出席会议有表决权股东所持股份的100%；反对票0 股，占出席会议有表决权股东所持股份的0%；弃权票0 股，占出席会议有表决权股东所持股份的0%。
（五）审议通过了《公司2010年年度报告及摘要》。
表决结果：同意票 176,496,782 股，占出席会议有表决权股东所持股份的100%；反对票0 股，占出席会议有表决权股东所持股份的0%；弃权票0 股，占出席会议有表决权股东所持股份的0%。
（六）审议通过了《关于续聘北京永拓会计师事务所有限公司为公司2011