深沪证券市场总貌

更多精彩数据 http://data.stcn.com

2011·4·19 星期二

主要股指当日走势

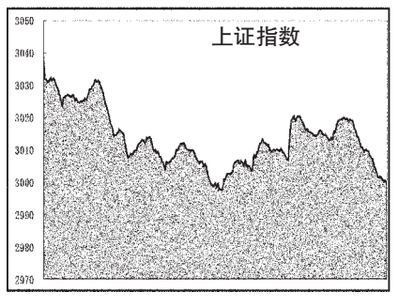

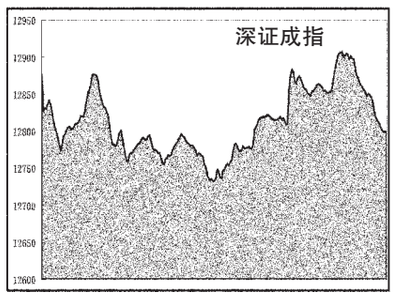

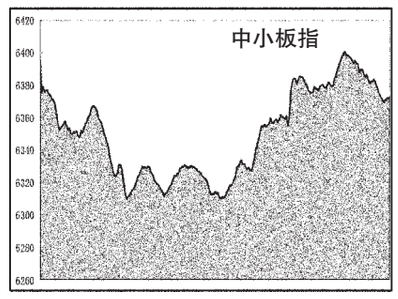

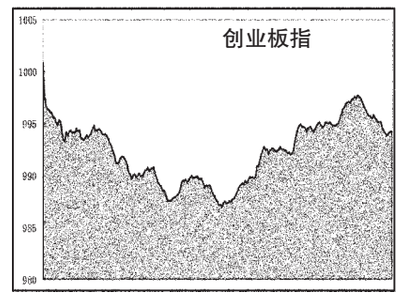

海外主要股市

市场	收盘	涨跌	涨跌幅(%)
台湾加权	8638.55	-75.93	-0.87
恒生指数	23520.62	-309.69	-1.30
国企指数	13246.86	-164.04	-1.22
红筹指数	4289.52	-89.08	-2.03
道琼指数	12201.59	-140.24	-1.14
纳斯达克	2735.38	-29.27	-1.06
纽西兰50	3439.98	-25.19	-0.73
悉尼AOI	4874.3	-71.1	-1.44
日经指数	9441.03	-115.62	-1.21
东证指数	827.56	-8.78	-1.05
金融时报	5904.26	34.18	0.58
巴黎CAC	3907.73	26.49	0.68
德DAX指	7060.16	33.31	0.47

截止时间:2011年4月19日17点

国际主要黄金市场行情

品种	开盘价	最高价	最低价	收盘价	收盘价(人民币/克)	日期
伦敦黄金	1485.3	1497.6	1477.15	1496.1 美元/盎司	314	4.18
纽约期金	1488	1498.6	1477.8	1492.9 美元/盎司	313.33	4.18
东京期金	3960	3960	3945	3947 日元/克	312.2	4.19
香港黄金	13845	13860	13815	13838 港元/港两	310.49	4.19
沪Au99.95	312.49	313.60	312.05	313.42	-	-
沪Au99.99	312.70	313.65	312.00	313.60	-	-
沪Au100g	311.00	313.68	311.00	313.50	-	-
沪AuT+D	311.60	313.90	311.00	313.49	-	-
沪P99.95	389.00	390.00	388.00	389.33	-	-
沪Ag(T+D)	9200.00	9379.00	9180.00	9318.00	-	-

注:金价数据由 www.24k99.com 提供;截止时间:2011年4月19日17点05分

主要货币兑美元行情

币种	买入	卖出	涨跌幅(%)
欧元/美元	1.4278	1.4282	0.32
英镑/美元	1.6305	1.6308	0.26
美元/日元	82.6	82.62	-0.05
澳元/美元	1.0501	1.0504	-0.05
美元/加元	0.9631	0.9634	-0.11
美元/瑞郎	0.8987	0.899	0.27
美元/港元	7.779	7.78	0.03
纽元/美元	0.7884	0.7888	-0.24
美元/新加坡元	1.2465	1.2469	-0.02
美元/新台币	29.067	29.12	0.36

上海银行间同业拆放利率

期限	Shibor(%)	涨跌(BP)	期限	Shibor(%)	涨跌(BP)
O/N	1.7637	0.08	3M	4.2880	2.09
1W	2.9598	26.48	6M	4.5871	0.37
2W	3.1108	38.87	9M	4.7166	0.63
1M	3.4629	0.04	1Y	4.8089	0.73

各行业市场指标

行业名称	A股家数	A股总市值(亿元)	A股总市值比上日增减(%)	A股已流通市值(亿元)	A股已流通市值比上日增减(%)	平均价格(元)	动态市盈率(倍)
沪深300	300	180 153.44	-1.99	146 552.55	-1.62	9.01	16.27
深证100	100	27 825.56	-1.42	22 997.95	-1.48	16.65	23.80
上证180	180	141 487.28	-2.16	117 687.30	-1.70	8.06	14.89
金融、保险业	37	59 493.30	-2.40	46 422.81	-2.38	5.81	11.64
采掘业	44	44 343.42	-2.28	40 694.17	-0.84	14.24	17.02
机械、设备、仪表	384	36 056.80	-1.41	23 045.43	-1.63	16.56	29.32
金属、非金属	179	21 767.98	-1.96	16 229.28	-1.98	12.69	32.08
石油、化学、塑胶、塑料	229	15 041.12	-0.22	9 833.28	-0.43	16.35	41.42
交通运输、仓储业	72	11 066.30	-1.80	8 661.43	-1.88	6.83	16.46
医药、生物制品	141	10 967.19	-0.84	7 596.02	-0.40	21.69	41.61
信息技术业	169	10 961.65	-1.46	7 752.43	-1.10	14.88	50.69
食品、饮料	83	10 447.00	-0.37	8 371.05	-0.49	28.58	37.33
批发和零售贸易	115	9 117.94	-0.98	6 325.88	-0.91	15.75	36.15
房地产业	103	8 984.29	-1.78	7 267.88	-1.67	9.27	20.77
电力、煤气及水	73	8 670.83	-1.53	6 066.28	4.43	7.66	25.82
电子	118	7 391.60	-0.52	4 318.95	-0.72	14.53	51.18
建筑业	41	6 720.23	-1.20	4 540.85	-1.38	7.21	19.51
综合类	65	5 341.21	-0.87	4 219.30	-0.94	10.47	43.44
社会服务业	62	4 307.63	-1.79	2 523.52	-1.72	11.51	34.22
纺织、服装、皮毛	76	3 514.10	-0.60	2 406.39	-0.64	13.11	33.59
农、林、牧、渔业	49	3 221.98	-0.30	2 114.07	0.19	15.30	73.60
造纸、印刷	40	1 647.49	-1.28	1 094.37	-1.27	11.45	36.92
传播与文化产业	21	1 424.54	-0.80	765.02	-1.06	14.75	50.07
其他制造业	29	1 399.16	-0.20	1 055.80	-0.12	14.42	55.69
木材、家具	10	436.33	-1.06	252.86	-0.84	11.14	15.46

股价指数

指数名称	开市	最高	最低	收市	比前日±%
沪深300	3334.91	3334.91	3290.74	3295.81	-1.89
上证指数	3038.81	3038.81	2996.22	2999.04	-1.91
深证成指	12876.20	12909.19	12727.31	12799.24	-1.55
中证流通指数	4032.56	4032.56	3984.54	3996.34	-1.51
中小板指数	6394.93	6400.55	6308.66	6372.79	-0.86
创业板指数	1000.88	1000.88	986.90	994.30	-0.89
上证180	7065.54	7065.54	6959.24	6959.24	-2.16
深证100指数	4693.89	4705.09	4641.18	4668.01	-1.43
新上证综指	2567.31	2567.31	2531.35	2533.64	-1.91
上证A指	3182.06	3182.06	3137.28	3140.19	-1.92
上证B指	325.17	325.99	323.83	325.20	-0.03
深证新指数	5827.84	5839.63	5764.96	5801.69	-1.10
深证成份A	13972.83	14008.63	13811.26	13889.32	-1.55
深证成份B	5970.46	5970.46	5873.44	5892.23	-1.35
深证综合	1274.32	1276.61	1261.09	1269.32	-0.99
深证综合A	1333.28	1335.86	1319.47	1328.19	-0.99
深证综合B	837.83	837.83	826.31	828.01	-1.20
深圳创新指数	8095.45	8139.21	8002.68	8075.18	-0.78
深圳创新价格	7375.08	7414.95	7290.57	7356.62	-0.78
深证基金指数	5934.95	5934.95	5882.72	5886.77	-1.01
上证基金指数	4813.78	4814.06	4757.56	4760.57	-1.40
巨潮企债指数	127.80	127.86	127.79	127.80	0.00
上证国债指数	127.79	127.79	127.77	127.79	0.01

交易情况

项目		深市	比前日±%	沪市	比前日±%	深沪市	比前日±%
成交量Ⅰ	A股(万股)	885597.27	11.99	1412059.61	3.46	2297656.88	6.59
	B股(万股)	6962.95	-26.22	9430.20	-9.52	16393.15	-17.46
	国债现货(万手)	1.25	-88.72	46.49	21.43	47.74	-3.30
	国债回购(万手)	0.00	-	5215.90	-2.40	5215.90	-2.40
	企业(转)债(万手)	1182.42	-1.35	0.00	-	1182.42	-1.35
	基金(万单位)	132873.00	5.48	15888.64	-51.49	148761.64	-6.28
	权证(万份)	0.00	-	174362.96	201.31	174362.96	201.31
成交量Ⅱ	A股(万笔)	669.92	14.17	905.21	12.72	1575.13	13.33
	B股(万笔)	2.76	-16.97	4.62	-4.97	7.39	-9.85
	债券(万笔)	0.49	21.82	4.73	1.64	5.22	3.24
	基金(万笔)	5.26	25.80	3.33	14.96	8.59	21.37
	权证(万笔)	0.00	-	13.93	159.67	13.93	159.67
成交金额	A股(亿元)	1200.44	8.58	1658.07	3.51	2858.51	5.58
	B股(亿元)	4.09	-17.53	5.87	-11.60	9.96	-14.14
	国债现货(亿元)	0.01	-88.78	4.63	21.42	4.64	18.32
	国债回购(亿元)	0.00	-	521.59	-2.40	521.59	-2.40
	企业(转)债(亿元)	12.14	-0.46	0.00	-	12.14	-0.46
	基金(亿元)	14.62	14.88	18.00	-12.56	32.62	-2.08
	权证(亿元)	0.00	-	58.34	209.61	58.34	209.61
	合计(亿元)	1231.30	8.43	2266.49	3.67	3497.80	5.30
升跌	A股上升(只)	312	-35.80	215	-54.16	527	-44.82
	A股下跌(只)	644	42.48	618	73.60	1262	56.19
	B股上升(只)	10	-41.18	17	-32.00	27	-35.71
	B股下跌(只)	35	16.67	34	54.55	69	32.69
	基金上升(只)	9	-78.05	0	-100.00	9	-80.85
	基金下跌(只)	89	74.51	29	45.00	118	66.20
平均收市价	A股(元)	18.10	3.99	8.79	-1.93	-	-
	B股(港/美元)	9.18	-1.20	1.23	-0.10	-	-
	基金(元)	1.021	-1.01	1.098	-0.67	-	-
换手率	A股平均(%)	2.47	11.90	0.86	2.91	-	-
	B股平均(%)	0.47	-25.99	0.74	-9.52	-	-
市盈率	Ⅰ 股票平均(倍)	34.55	-0.95	23.33	-1.93	-	-
	主板A股平均(倍)	29.47	-0.91	23.32	-1.93	-	-
	中小板平均(倍)	41.94	-1.13	-	-	-	-
	创业板平均(倍)	51.49	-1.13	-	-	-	-
	主板B股平均(倍)	14.27	-1.25	25.41	0.00	-	-
	动态 股票平均(倍)	34.18	-1.36	17.65	-2.38	20.74	-2.09
	A股平均(倍)	34.85	-1.39	17.64	-2.38	20.79	-2.10
	B股平均(倍)	13.82	-1.22	18.43	0.11	15.66	-0.59

市场规模

项目		深市	比前日±%	沪市	比前日±%	深沪市	比前日±%
上市证券	A股(只)	1245	0.00	895	0.00	2140	0.00
	B股(只)	54	0.00	54	0.00	108	0.00
	国债现货(只)	194	0.00	0	-	194	0.00
	国债回购(只)	9	0.00	0	-	9	0.00
	企业(转)债(只)	84	0.00	0	-	84	0.00
	基金(只)	104	0.00	30	0.00	134	0.00
	权证(只)	0	-	1	0.00	1	0.00
	合计(只)	1690	0.00	980	0.00	2670	0.00
	已上市公司(家)	1257	0.00	905	0.00	2162	0.00
	已发行未上市公司(家)	3	0.00	1	0.00	4	0.00
发行总额	A股(亿股)	5144.40	0.08	22080.23	0.02	27224.63	0.03
	B股(亿股)	153.13	0.00	129.84	0.00	282.97	0.00
	企业(转)债(亿元)	1163.27	-0.02	5431.89	0.15	6595.16	0.12
	基金(亿单位)	1214.47	-0.09	3382.20	0.00	4596.67	-0.02
	权证(亿份)	0.00	-	2984.20	0.00	2984.20	0.00
上市总额	A股(亿股)	3518.56	0.06	16436.34	0.54	19954.91	0.45
	B股(亿股)	148.41	0.00	126.99	0.00	275.40	0.00
	企业(转)债(亿元)	1557.97	0.00	6869.25	0.12	8427.22	0.10
	基金(亿单位)	415.76	0.00	3089.23	0.00	3504.98	0.00
	权证(亿份)	478.48	0.00	2694.69	0.00	3173.17	0.00
市价总值	A股(亿元)	87987.41	-0.97	193842.19	-1.93	281829.59	-1.63
	B股(亿元)	1178.97	-1.19	1058.89	-0.03	2237.85	-0.64
	企业(转)债(亿元)	1181.67	-0.02	4590.33	0.22	5772.01	0.17
	基金(亿单位)	1205.85	-1.12	351.28	-0.67	1557.13	-1.02
	权证(亿元)	0.00	-	19.20	3.27	19.20	3.27
流通市值	A股(亿元)	54281.04	-1.07	157092.68	-1.34	211373.72	-1.27
	B股(亿元)	1171.21	-1.19	1031.51	-0.12	2202.71	-0.69
	企业(转)债(亿元)	720.50	-0.07	5874.75	0.10	6595.25	0.08
	基金(亿元)	1202.77	-1.12	348.03	-0.67	1550.79	-1.02
	权证(亿元)	0.00	-	19.20	3.27	19.20	3.27

开放式基金净值

基金代码	基金名称	托管行	份额净值(元)	日增长率(%)	累计份额净值(元)
	保本型				
020018	国泰金鹿保本混合	中国银行	1.0100	-0.10	1.0880
161902	万家保本	农业银行	1.1447	-0.30	1.6545
180002	银华保本	建设银行	1.0046	-0.12	1.0123
202202	南方避险	工商银行	2.4717	-0.44	3.0957
202211	南方恒元	工商银行	1.2770	-0.62	1.3310
519697	交银保本	工商银行	1.0800	-0.37	1.1200
620001	金元比联宝石动力混合	工商银行	0.9449	-0.26	1.0449
	股票型				
000001	华夏成长混合	建设银行	1.1910	-1.41	3.2920
000011	华夏大盘精选混合	中国银行	13.2280	-1.8313	8.8080
000022	南方稳健成长混合	建设银行	1.9480	-0.61	2.7680
000031	华夏复兴股票	农业银行	1.4320	-1.17	1.4320
000061	华夏盛世股票	建设银行	0.9500	-1.66	0.9500
002001	华夏回报混合	中国银行	1.3530	-1.02	3.4700
002021	华夏回报二号混合	中国银行	1.1590	-1.02	2.4740
002031	华夏策略混合	中国银行	2.6750	-1.69	2.6750
020001	国泰金鹰增长股票	交通银行	0.9930	-0.60	3.9970
020003	国泰金龙行业混合	浦发银行	0.9550	-1.00	3.8890
020005	国泰金龙精选混合	交通银行	0.9050	-1.09	3.7400
020010	国泰金牛创新股票	农业银行	1.0460	-0.57	1.2010
020015	国泰区位优势股票	中国银行	1.2260	-0.57	1.2710
040001	华安创新股票	交通银行	0.7690	-1.41	3.7070
040005	华安安利股票	建设银行	2.6221	-1.48	3.2421
040007	华安中小盘成长股票	工商银行	1.1810	-1.41	2.4959
040008	华安策略优选股票	交通银行	0.7450	-1.34	2.2813
040011	华安核心股票	建设银行	1.1241	-2.46	1.6241
040015	华安动态灵活配置混合	工商银行	1.1150	-1.68	1.1150
040016	华安行业轮动股票	中国银行	1.1334	-1.41	1.1334
040180	华安上证180ETF联接	建设银行	1.0150	-2.03	1.0150
040190	华安上证龙头ETF联接	工商银行	1.0350	-1.90	1.0350
050001	博时价值增长	建设银行	0.7890	-0.75	3.2910
050004	博时精选股票	工商银行	1.4256	-0.99	2.9306
050008	博时第三产业	工商银行	1.0660	-1.02	2.7780
050009	博时新兴成长	交通银行	0.7470	-1.58	3.3730
050010	博时特许价值	建设银行	1.2490	-1.34	1.5940
050014	博时创业成长股票	农业银行	1.1210	-0.71	1.1440
050018	博时行业轮动股票	建设银行	0.9520	-1.70	0.9520
050201	博时增长贰号	建设银行	0.7340	-0.68	2.1890
070001	嘉实成长收益	中国银行	0.8755	-0.18	3.0790
070002	嘉实理财增长	中国银行	4.9760	-0.54	5.5770
070006	嘉实服务基金	中国银行	4.3120	-1.10	4.6920
070013	嘉实精选	中国银行	1.4610	-0.81	1.8270
070017	嘉实量化	工商银行	1.1990	-0.75	1.2790
070019	嘉实价值优势股票	中国银行	1.1180	-0.80	1.1500
070021	嘉实主题新动力股票	工商银行	0.9480	-0.63	0.9480
070099	嘉实健康	浦发银行	1.1635	-0.21	1.1635
080001	长盛成长价值	农业银行	0.9990	-0.79	2.9430
080005	长盛量化红利股票	工商银行	1.0260	-1.06	1.0630
090001	大成价值增长	农业银行	0.8932	-1.01	3.5532
090003	大成蓝筹稳健	交通银行	0.8184	-1.54	3.3884
090004	大成精选增值混合	农业银行	1.0349	-0.98	3.0374
090006	大成2020	中国银行	0.7800	-0.51	2.6020
090007	大成回报	光大银行	1.1380	-1.30	1.8320
090009	大成行业轮动	交通银行	1.1290	-1.20	1.1290
090011	大成核心双动力	工商银行	1.0560	-0.94	1.0560
100020	富国天益价值	交通银行	1.0135	-1.17	4.0248
100022	富国天随利债	交通银行	0.8348	-1.45	3.4120
100026	富国天合	招商银行	0.9684	-0.78	2.3859
100032	富国天惠	工商银行	1.2690	-2.01	1.8500
100039	富国高质通雅主题股票	工商银行	1.0800	-0.92	1.1000
100053	富国上证综指ETF联接	中国银行	1.0210	-1.73	1.0210
100032	易方达稳健成长股票	工商银行	0.4030	-0.87	0.4730
110009	易方达价值精选股票	工商银行	1.2602	-1.06	2.6002
110010	易方达价值成长混合	工商银行	1.5427	-1.02	1.6327
110011	易方达中小盘股票	工商银行	1.8571	-0.30	1.8971
110012	易方达科汇灵活配置混合	交通银行	1.6360	0.06	5.4950
110013	易方达科顺股票	工商银行	1.4660	-0.41	5.4460
110015	易方达行业领先股票	工商银行	1.3570	0.15	1.4370
110022	易方达上证中盘ETF联接	工商银行	1.1230	-1.92	1.1230
110022	易方达消费行业股票	农业银行	0.9470	0.21	0.9470
110023	易方达医疗保健行业股票	中国银行	0.9900	-0.10	0.9900
110029	易方达讯通股票	交通银行	0.7314	0.00	4.1796
112002	易方达策略成长二号混合	工商银行	1.4890	-0.80	3.0440
121003	国投瑞银核心企业股票	工商银行	0.9372	-0.64	2.4672
121005	国投瑞银新兴产业股票	光大银行	0.8069	-1.48	2.5325
121006	国投瑞银稳健增长混合	工商银行	1.0830	-0.82	1.6730
121008	国投瑞银成长优选股票	中国银行	0.8770	-1.24	0.8770
121099	国投瑞银瑞福分级封闭	工商银行	0.8220	-1.44	0.9620
150010	嘉信优先	工商银行	1.0680	0.09	1.0680
150011	嘉信进取	工商银行	1.4400	-0.96	1.4400
150016	兴业和润A	招商银行	1.0000	0.00	1.0000
150017	兴业和润B	招商银行	1.1182	-3.24	1.1182
150028	信诚中证500指数分级A	建设银行	0.1020	0.10	0.1020
150029	信诚中证500指数分级B	建设银行	1.0090	-1.46	1.0090
150030	广发深证红利ETF	建设银行	0.9450	-1.54	0.9450
160105	南方积极配置	工商银行	1.1468	-1.19	2.6388
160106	南方高增长	中国银行	1.5697	-1.78	2.9967
160119	南方中证500ETF	农业银行	1.2705	-1.16	1.3205
160121	国泰中小盘成长股票(LOF)	建设银行	1.1050	-0.54	1.3190
160212	国泰估值	工商银行	1.1040	-0.45	1.1040
160215	国泰价值经典股票(LOF)	交通银行	0.9970	-1.29	0.9970
160311	华夏蓝筹混合(LOF)	交通银行	0.9150	-0.97	3.6370
160314	华夏行业精选股票(LOF)	工商银行	0.5100	-1.02	4.3170
160505	博时主题行业	建设银行	1.8760	-1.57	3.6040
160603	鹏华普天收益	交通银行	0.9690	-0.92	3.4150
160605	鹏华中国50	工商银行	1.7220	-1.15	3.5120
160607	鹏华价值	建设银行	0.9010	-1.10	2.7830
160610	鹏华动力	工商银行	1.2270	-1.21	1.6220
160611	鹏华优质治理	工商银行	1.1320	-1.53	1.1320
160615	鹏华盛世创新	建设银行	1.5530	-1.65	1.5830
160808	长盛同德主题	中国银行	0.7760	-1.47	0.7760
161211	国投瑞银沪深300金融地产指数(LOF)	工商银行	0.8970	-2.18	0.8970
161606	融通行业景气混合	交通银行	0.9890	-1.98	2.9290
161609	融通动力先锋股票	工商银行	1.2420	-1.04	1.7870
161610	融通领先成长股票(LOF)	建设银行	0.9520	-1.45	2.8520
161611	融通内需驱动股票	工商银行	0.9660	-1.44	1.0800
161706	招商优势成长股票(LOF)	工商银行	1.3178	-1.47	3.2281
161810	银华内需精选股票(LOF)	工商银行	0.7760	-1.47	0.7760
162006	长城久富	交通银行	1.1411	-0.23	3.5319
162102	金鹰中小盘精选混合	交通银行	1.0290	-1.37	2.6250
162201	泰达宏利成长股票	交通银行	1.1298	-0.95	3.0448
162202	泰达宏利周期股票	交通银行	1.0580	-1.53	1.1030
162203	泰达宏利稳定股票	交通银行	0.6984	-0.74	2.6384
162204	泰达宏利精选股票	中国银行	4.9827	-1.63	5.2027
162208	泰达宏利首选企业股票	交通银行	1.4473	-1.18	1.4973
162209	泰达宏利中信优选股票	交通银行	0.7947	-1.59	0.7947
162211	泰达宏利品质生活混合	交通银行	1.2860	-1.30	1.3860
162212	泰达宏利红利先锋股票	建设银行	1.1600	-1.44	1.2000
162214	泰达宏利中小盘股票	中国银行	0.9870	-1.20	0.9870
162307	海富通100指数	中国银行	0.8950	-1.76	0.8950
162605	景顺鼎益	中国银行	1.0170	-1.64	3.1170
162607	景顺长城资源	农业银行	0.8610	-1.26	2.8620
162703	广发小盘成长	浦发银行	2.2603	-1.61	3.7503
162705	广发聚丰	招行银行	1.0709	-2.06	1.0709
163503	天治核心成长	交通银行	0.6091	-1.17	2.1985
163801	中银中国	工商银行	1.4905	-1.08	3.4505
163803	中银增长	工商银行	0.7636	-1.34	2.9571
163805	中银策略	工商银行	1.1560	-1.11	1.4860
163807	中银优选	工商银行	1.1063	-0.67	1.2963
163809	中银蓝筹混合	招商银行	0.9950	-0.90	1.0150
165508	信诚深度价值股票(LOF)	建设银行	0.9500	-0.84	0.9500
165511	信诚中证500指数分级	工商银行	1.0100	-0.88	1.0100
166001	中欧新趋势	兴业银行	0.8251	-1.32	1.0851
166005	中欧价值	建设银行	1.0460	-0.38	1.0460
166006	中欧小盘	邮政储蓄	0.9743	-1.46	1.0243
180010	银华优势	中国银行	1.6570	-0.53	3.2170
180012	银华富裕主题	建设银行	1.2763	-0.39	2.2293
180013	银华领先	中国银行	1.5024	-2.32	2.8424
180015	长城消费增值	建设银行	0.8549	-0.07	2.3949
200008	长城品牌	中国银行	0.8554	-1.86	0.8554
200010	长城双动力	建设银行	1.1529	-2.00	1.1529
200012	长城中小盘股票	中国银行	0.9790	-0.51	0.9790
202001	南方稳健成长	工商银行	0.9847	-1.08	2.8197
202002	南方稳健成长贰号	工商银行	0.5412	-1.11	1.9155
202003	南方绩优成长	工商银行	1.3217	-1.51	2.2384
202005	南方精选	工商银行	0.9868	-1.28	1.0868
202007	南方隆元	工商银行	0.7850	-1.63	0.7850
202009	南方盛元	建设银行	1.0310	-1.53	1.1290
202011	南方价值	工商银行	1.2100	-1.14	1.7300
202015	南方沪深300	工商银行	1.1115	-1.76	1.2715
202017	南方深证成份ETF联接	工商银行	0.9692	-1.46	0.9692
202019	南方策略	招商银行	0.9910	-1.49	1.0110
202021	南方小康ETF联接	工商银行	1.0233	-1.95	1.0433
206001	鹏华行业成长	工商银行	1.0996	-1.01	4.3538
206002	鹏华优选成长股票	交通银行	0.9400	-1.47	0.9400
206005	鹏华上证民企50ETF联接	工商银行	1.1200	-2.10	1.1200
206007	鹏华消费精选	工商银行	1.0220	-0.49	1.0220
210001	金鹰成份优选混合	中国银行	0.7768	-1.28	2.5575
210002	金鹰红利价值混合	交通银行	1.1396	-1.56	1.5276
210003	金鹰行业优势股票	中国银行	1.1523	-1.64	1.1823
210004	金鹰稳健成长股票	工商银行	1.0450	-1.32	1.2250
210005	金鹰主题优势股票	工商银行	0.9960	-1.48	0.9960
213002	宝盈泛沿海	工商银行	0.5224	-0.84	2.1024
213003	宝盈策略增长	交通银行	0.9862	-1.44	1.3862
213006	宝盈核心优势	中国银行	0.9547	-1.06	1.1547
213008	宝盈资源优势	建设银行	1.0695	-1.12	1.3482
217001	招商安泰股票	招商银行	0.4530	-1.97	3.4570
217005	招商先锋混合	中国银行	0.7259	-1.13	2.6759
217010	招商大盘蓝筹股票	工商银行	1.3160	-2.37	1.6960
217012	招商行业领先股票	工商银行	1.1170	-0.98	1.1170
217013	招商中小盘股票	工商银行	1.0380	-0.29	1.0380
217017	招商上证消费80ETF联接	工商银行	0.9900	-0.70	0.9900
233006	大摩领先优势股票	建设银行	1.2365	-1.79	1.2365
233007	大摩卓越成长股票	建设银行	1.1105	-1.55	1.1105
240004	华宝兴业动力	中国银行	0.9406	-0.42	3.4506
240005	华宝多策略增长	建设银行	0.6136	-0.18	4.1546
240009	华宝先进成长	中国银行