中欧新趋势股票型证券投资基金（LOF）

2011 第一季度报告

2011年3月31日

基金管理人：中欧基金管理有限公司
基金托管人：兴业银行股份有限公司
报告送出日期：二〇一一年四月二十日

§1 重要提示

基金管理人的董事会及董事保证本报告所载资料不存在虚假记载、误导性陈述或重大遗漏，并对其内容的真实性、准确性和完整性承担个别及连带责任。

基金托管人兴业银行股份有限公司根据本基金合同规定，于2011年4月18日复核了本报告中的财务指标、净值表现和投资组合报告等内容，保证复核内容不存在虚假记载、误导性陈述或者重大遗漏。

基金管理人承诺以诚实信用、勤勉尽责的原则管理和运用基金资产，但不保证基金一定盈利。

基金的过往业绩并不代表其未来表现。投资有风险，投资者在作出投资决策前应仔细阅读本基金的招募说明书。

本报告中财务资料未经审计。

本报告期自2011年1月1日起至3月31日止。

§2 基金产品概况

基金简称	中欧新趋势股票（LOF）
基金主代码	166001
交易代码	166001
基金运作方式	契约型上市开放式（LOF）
基金合同生效日	2007年1月29日
报告期末基金份额总额	1,875,813,743.91份
投资目标	本基金通过投资于可能从中国经济以及资本市场新趋势获益的公司，在兼顾风险的原则下，追求超越基金业绩比较基准的长期稳定资本增值。
投资策略	本基金的投资风格以积极的股票选择策略为特点，注重挖掘基于未来趋势的企业价值。资产配置和行业配置层面，本基金在正常市场条件下不做主动性资产配置调整，并倾向于持有较多符合经济发展和市场变革新趋势的行业。股票选择层面，本基金通过客观化的定量分析、主观化的定性分析、证券估值等步骤选择合适的、物有所值的上市公司股票构建最优投资组合。
业绩比较基准	80%×富时中国A600指数+20%×富时中国国债全价指数
风险收益特征	本基金属于中高风险、追求长期稳定资本增值的股票型证券投资基金。在严格控制风险的前提下，本基金的投资将以前瞻的眼光把握经济发展与市场变革的中长期趋势，努力挖掘个股与板块、行业的投资机遇。
基金管理人	中欧基金管理有限公司
基金托管人	兴业银行股份有限公司

§3 主要财务指标和基金净值表现

3.1 主要财务指标

单位：人民币元

主要财务指标	报告期（2011年1月1日-2011年3月31日）
1.本期已实现收益	-83,488,596.47
2.本期利润	-43,284,772.12
3.加权平均基金份额本期利润	-0.0225
4.期末基金资产净值	1,565,682,550.29
5.期末基金份额净值	0.8347

注：1.本期已实现收益指基金本期利息收入、投资收益、其他收入（不含公允价值变动收益）扣除相关费用后的余额，本期利润为本期已实现收益加上本期公允价值变动收益。

2. 所述基金业绩指标不包括持有人认购或交易基金的各项费用，计入费用后实际收益水平要低于所列数字。

3.2 基金净值表现

3.2.1 本报告期基金份额净值增长率及其与同期业绩比较基准收益率的比较

阶段	净值增长率①	净值增长率标准差②	业绩比较基准收益率③	业绩比较基准收益率标准差④	①-③	②-④
过去三个月	-2.66%	1.18%	2.06%	1.09%	-4.72%	0.09%

3.2.2 自基金合同生效以来基金累计份额净值增长率变动及其与同期业绩比较基准收益率变动的比较

中欧新趋势股票型证券投资基金（LOF）

累计份额净值增长率与业绩比较基准收益率的历史走势对比图

（2007年1月29日至2011年3月31日）

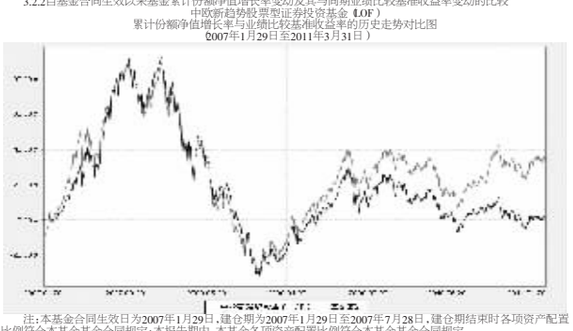

注：本基金合同生效日为2007年1月29日，建仓期为2007年1月29日至2007年7月28日，建仓期结束时各项资产配置比例符合本基金基金合同规定；本报告期内，本基金各项资产配置比例符合本基金基金合同规定。

§4 管理人报告

4.1 基金经理（或基金经理小组）简介

姓名	职务	任本基金的基金经理期限		证券从业年限	说明
		任职日期	离任日期		
王海	本基金基金经理	2010-9-2	-	8年	特许金融分析师（CFA），工商管理学硕士，历任通用技术集团投资管理有限公司项目经理、投资部副总经理，中海基金管理有限公司专户投资经理助理、专户投资经理。2009年3月加入中欧基金管理有限公司，任研究员、中欧新趋势股票型证券投资基金（LOF）基金经理助理、中欧新蓝筹灵活配置混合型证券投资基金基金经理助理、中欧新趋势股票型证券投资基金（LOF）基金经理。
刘水云	本基金基金经理	2010-12-30	-	11年	特许金融分析师（CFA），澳威管理学院工商管理硕士。历任波士顿基金管理有限公司高级研究员、组合经理，长信基金管理有限公司高级研究员、国海富兰克林基金管理有限公司助理基金经理，上投摩根基金管理有限公司助理基金经理。2010年8月加入中欧基金管理有限公司，任中欧新趋势股票型证券投资基金（LOF）基金经理助理，基金经理。

注：1.任职日期和离任日期一般情况下指公司作出决定之日；若该基金经理目基金合同生效日起即任职，则任职日期为基金合同生效日。

2.证券从业的含义遵从行业协会《证券业从业人员资格管理办法》的相关规定。

4.2 管理人对报告期内本基金运作遵规守信情况的说明

本报告期内，本基金管理人严格遵循了《证券投资基金法》及其各项实施细则、《中欧新趋势股票型证券投资基金（LOF）基金合同》和其他相关法律法规的规定，本着诚实信用、勤勉尽责、取信于市场、取信于社会的原则管理和运用基金资产，为基金份额持有人谋求最大利益。本报告期内，基金投资管理符合有关法规和基金合同的规定，无违法违规、未履行基金合同承诺或损害基金份额持有人利益的行为。

4.3 公平交易专项说明

4.3.1 公平交易制度的执行情况

报告期内，本基金管理人严格按照《证券投资基金管理公司公平交易制度指导意见》及公司相关制度等规定，从研究分析、投资决策、交易执行等环节严格把关，通过系统和人工等方式在各个环节严格控制交易公平执行，确保公平对待不同投资组合，保护投资者的合法权益。

4.3.2 本投资组合与其他投资风格相似的投资组合之间的业绩比较

截至报告期末，本基金管理人旗下暂无与本基金投资风格相似的其他投资组合，因此无法进行业绩比较。

4.3.3 异常交易行为的专项说明

报告期内，本基金不存在异常交易行为。

4.4 报告期内基金的投资策略和业绩表现说明

4.4.1 报告期内基金投资策略和运作分析

报告期市场整体震荡小幅上行，期间以国内紧缩货币政策开局、伴以中东北非动荡事件干扰、以及日本地震收尾，投资者对宏观和货币环境的预期从而变化也比较快，期间低估值行业大幅度跑赢，而2010年表现突出的消费和新兴产业类大幅度跑输，大小盘走势分化比较严重。

4.4.2 报告期内基金的业绩表现

本报告期内，基金份额净值增长率为-2.66%，同期业绩比较基准增长率为2.06%，基金投资收益低于同期业绩比较基准。

4.5 管理人对宏观经济、证券市场及行业走势的简要展望

展望下一阶段，海外宏观和货币政策层面逐步明朗，欧央行已经开始加息，而美国在复通胀目标完全达到之前依然维持宽松，震后的日本货币环境更加宽松。总体来看，外围经济体中美国的宏观面将可能依然是亮点；国内通过1季度的紧缩，2季度通胀预期开始变缓，但因外围的宽松货币政策持续而依然存在较大的不确定性；类似日本地震和中东北非的突发性事件对市场的影响虽然边际效应在减弱，影响还会有。所以下一阶段市场维持震荡的可能性比较大。我们将继续关注低估值行业和政策预期差的变化，争取获得好的投资收益。

§5 投资组合报告

5.1 报告期末基金资产组合情况

序号	项目	金额（元）	占基金总资产的比例（%）
1	权益投资	1,273,708,022.05	80.70
	其中：股票	1,273,708,022.05	80.70
2	固定收益投资	3,109,638.80	0.20
	其中：债券	3,109,638.80	0.20
	资产支持证券	-	-
3	金融衍生品投资	-	-
4	买入返售金融资产	33,000,000.00	2.09
	其中：买断式回购的买入返售金融资产	-	-
5	银行存款和结算备付金合计	143,798,320.08	9.11
6	其他各项资产	124,712,726.92	7.90
7	合计	1,578,328,707.85	100.00

5.2 报告期末按行业分类的股票投资组合

代码	行业类别	公允价值（元）	占基金资产净值比例（%）
A	农、林、牧、渔业	-	-
B	采掘业	95,185,435.14	6.08
C	制造业	758,157,918.29	48.42
C0	食品、饮料	76,610,600.00	4.89
C1	纺织、服装、皮毛	-	-
C2	木材、家具	-	-
C3	造纸、印刷	-	-
C4	石油、化学、塑胶、塑料	36,526,000.00	2.33
C5	电子	20,350,250.00	1.30
C6	金属、非金属	238,580,709.50	15.24
C7	机械、设备、仪表	372,411,157.18	23.79
C8	医药、生物制品	8,099,201.61	0.52
C99	其他制造业	5,580,000.00	0.36
D	电力、煤气及水的生产和供应业	4,782,000.00	0.31
E	建筑业	59,190,472.02	3.78
F	交通运输、仓储业	38,907,781.68	2.49
G	信息技术业	30,187,600.00	1.93
H	批发和零售贸易	8,884,221.34	0.57
I	金融、保险业	156,945,814.91	10.02
J	房地产业	52,897,500.00	3.38
K	社会服务业	38,536,798.67	2.46
L	传播与文化产业	227,480.00	0.01
M	综合类	29,805,000.00	1.90
	合计	1,273,708,022.05	81.35

5.3 报告期末按公允价值占基金资产净值比例大小排序的前十名股票投资明细

代码	股票代码	股票名称	数量（股）	公允价值（元）	占基金资产净值比例（%）
1	600031	三一重工	2,459,950	68,681,804.00	4.39
2	000401	冀东水泥	1,916,535	53,662,980.00	3.43
3	000527	美的电器	2,430,000	45,538,200.00	2.91
4	600104	上海汽车	2,303,182	42,493,707.90	2.71
5	600395	盘江股份	1,159,916	41,513,393.64	2.65
6	600585	海螺水泥	1,010,000	40,925,200.00	2.61
7	600741	华域汽车	3,149,982	40,351,269.42	2.58
8	600496	精工钢构	1,948,700	39,753,480.00	2.54
9	600036	招商银行	2,679,935	37,760,284.15	2.41
10	600176	中国玻纤	1,133,292	36,050,018.52	2.30

5.4 报告期末按债券品种分类的债券投资组合

序号	债券品种	公允价值（元）	占基金资产净值比例（%）
1	国家债券	-	-
2	央行票据	-	-
3	金融债券	-	-
	其中：政策性金融债	-	-
4	企业债券	-	-
5	企业短期融资券	-	-
6	可转债	3,109,638.80	0.20
7	其他	-	-
8	合计	3,109,638.80	0.20

5.5 报告期末按公允价值占基金资产净值比例大小排名的前五名债券投资明细

序号	债券代码	债券名称	数量（张）	公允价值（元）	占基金资产净值比例（%）
1	113002	工行转债	17,000	2,035,920.00	0.13
2	110015	石化转债	9,940	1,073,718.80	0.07
3	-	-	-	-	-
4	-	-	-	-	-
5	-	-	-	-	-

5.6 报告期末按公允价值占基金资产净值比例大小排名的前十名资产支持证券投资明细

本基金本报告期未持有资产支持证券。

5.7 报告期末按公允价值占基金资产净值比例大小排名的前五名权证投资明细

本基金本报告期未持有权证。

5.8 投资组合报告附注

5.8.1 本基金投资的前十名证券的发行主体本报告期内没有被监管部门立案调查，或在报告编制日前一年内受到公开谴责、处罚的情形。

5.8.2 本基金投资的前十名股票中，没有投资于超出基金合同规定备选库之外的股票。

5.8.3 其他各项资产构成

序号	名称	金额（元）
1	存出保证金	1,974,599.37
2	应收证券清算款	122,685,238.79
3	应收股利	5,130.00
4	应收利息	46,769.74
5	应收申购款	989.02
6	其他应收款	-
7	待摊费用	-
8	其他	-
9	合计	124,712,726.92

5.8.4 报告期末持有的处于转股期的可转换债券明细

序号	债券代码	债券名称	公允价值（元）	占基金资产净值比例（%）
1	113002	工行转债	2,035,920.00	0.13

5.8.5 报告期末前十名股票中在流通受限情况的说明

序号	股票代码	股票名称	流通受限部分的公允价值（元）	占基金资产净值比例（%）	流通受限情况说明
1	600104	上海汽车	42,493,707.90	2.71	公司重大资产重组
2	600741	华域汽车	40,351,269.42	2.58	公司重大资产重组

5.8.6 投资组合报告附注的其他文字描述部分

本报告中因四舍五入原因，投资组合报告中市值占总资产或净资产比例的分项之和与合计可能存在尾差。

§6 开放式基金份额变动

单位：份

本报告期期初基金份额总额	1,948,071,201.70
本报告期基金总申购份额	7,149,990.77
减：本报告期基金总赎回份额	79,407,448.56
本报告期基金拆分变动份额	-
本报告期期末基金份额总额	1,875,813,743.91

§7 备查文件目录

7.1 备查文件目录

1、中欧新趋势股票型证券投资基金（LOF）相关批准文件

2、《中欧新趋势股票型证券投资基金（LOF）基金合同》

3、《中欧新趋势股票型证券投资基金（LOF）托管协议》

4、《中欧新趋势股票型证券投资基金（LOF）招募说明书》

5、基金管理人业务资格批件、营业执照

6、本报告期内在中国证监会指定报纸上公开披露的各项公告

7.2 存放地点

基金管理人、基金托管人的办公场所。

7.3 查阅方式

投资者可登录基金管理人网站（www.lcfunds.com）查阅，或在营业时间内至基金管理人、基金托管人办公场所免费查阅。

投资者对本报告书如有疑问，可咨询本基金管理人中欧基金管理有限公司：

客户服务中心电话：021-68609700，400-700-9700

中欧基金管理有限公司
二〇一一年四月二十日

中欧新蓝筹灵活配置混合型证券投资基金

2011 第一季度报告

2011年3月31日

基金管理人：中欧基金管理有限公司
基金托管人：中国建设银行股份有限公司
报告送出日期：二〇一一年四月二十日

§1 重要提示

基金管理人的董事会及董事保证本报告所载资料不存在虚假记载、误导性陈述或重大遗漏，并对其内容的真实性、准确性和完整性承担个别及连带责任。

基金托管人中国建设银行股份有限公司根据本基金合同规定，于2011年4月18日复核了本报告中的财务指标、净值表现和投资组合报告等内容，保证复核内容不存在虚假记载、误导性陈述或者重大遗漏。

基金管理人承诺以诚实信用、勤勉尽责的原则管理和运用基金资产，但不保证基金一定盈利。

基金的过往业绩并不代表其未来表现。投资有风险，投资者在作出投资决策前应仔细阅读本基金的招募说明书。

本报告中财务资料未经审计。

本报告期自2011年1月1日起至3月31日止。

§2 基金产品概况

基金简称	中欧新蓝筹混合
基金主代码	166002
交易代码	166002
基金运作方式	契约型开放式
基金合同生效日	2008年7月25日
报告期末基金份额总额	102,388,780.91份
投资目标	本基金通过主要投资于未来持续成长能力强的潜力公司，同时通过合理的动态资产配置，在注重风险控制的原则下，追求超越基金业绩比较基准的长期稳定资本增值。
投资策略	本基金的投资风格以积极的股票选择策略为特点，注重挖掘被低估的未来成长性好的企业。资产配置方面，本基金将会综合评估宏观经济、市场、资金等各方面情况，及时、积极、充分地调整资产配置结构。股票选择层面，本基金将通过综合采用定量分析、定性分析和实地调研等研究方法，自下而上、精选个股，综合衡量股票的投资价值和风险因素，注重买入股票的安全边际，中长期投资成长潜力大的个股，以充分分享中国经济高速成长的成果。
业绩比较基准	60%×沪深300指数+35%×上证国债指数+5%×一年期定期存款利率
风险收益特征	本基金的投资目标、投资范围和投资策略决定了本基金属于风险中等，追求长期稳定资本增值的混合型证券投资基金。
基金管理人	中欧基金管理有限公司
基金托管人	中国建设银行股份有限公司

§3 主要财务指标和基金净值表现

3.1 主要财务指标

单位：人民币元

主要财务指标	报告期（2011年1月1日-2011年3月31日）
1.本期已实现收益	-1,925,852.91
2.本期利润	-1,757,781.84
3.加权平均基金份额本期利润	-0.0174
4.期末基金资产净值	97,798,413.51
5.期末基金份额净值	0.9552

注：1.本期已实现收益指基金本期利息收入、投资收益、其他收入（不含公允价值变动收益）扣除相关费用后的余额，本期利润为本期已实现收益加上本期公允价值变动收益。

2. 所述基金业绩指标不包括持有人认购或交易基金的各项费用，计入费用后实际收益水平要低于所列数字。

3.2 基金净值表现

3.2.1 本报告期基金份额净值增长率及其与同期业绩比较基准收益率的比较

阶段	净值增长率①	净值增长率标准差②	业绩比较基准收益率③	业绩比较基准收益率标准差④	①-③	②-④
过去三个月	-1.96%	1.17%	2.35%	0.82%	-4.31%	0.35%

3.2.2 自基金合同生效以来基金累计份额净值增长率变动及其与同期业绩比较基准收益率变动的比较

中欧新蓝筹灵活配置混合型证券投资基金

累计份额净值增长率与业绩比较基准收益率的历史走势对比图

（2008年7月25日至2011年3月31日）

注：本基金合同生效日为2008年7月25日，建仓期为2008年7月25日至2009年1月24日，建仓期结束时各项资产配置比例符合本基金基金合同规定。

§4 管理人报告

4.1 基金经理（或基金经理小组）简介

姓名	职务	任本基金的基金经理期限		证券从业年限	说明
		任职日期	离任日期		
沈洋	本基金基金经理、中欧中小盘股票型证券投资基金（LOF）基金经理	2009-6-24	-	7年	金融管理硕士。历任天相投资顾问有限公司研究员，红塔证券股份有限公司研究员，2006年9月加入中欧基金管理有限公司，任研究员、高级研究员、中欧新蓝筹灵活配置混合型证券投资基金基金经理助理、基金经理，中欧中小盘股票型证券投资基金（LOF）基金经理。

注：1.任职日期和离任日期一般情况下指公司作出决定之日；若该基金经理目基金合同生效日起即任职，则任职日期为基金合同生效日。

2.证券从业的含义遵从行业协会《证券业从业人员资格管理办法》的相关规定。

4.2 管理人对报告期内本基金运作遵规守信情况的说明

本报告期内，本基金管理人严格遵循了《证券投资基金法》及其各项实施细则、《中欧新蓝筹灵活配置混合型证券投资基金基金合同》和其他相关法律法规的规定，本着诚实信用、勤勉尽责、取信于市场、取信于社会的原则管理和运用基金资产，为基金份额持有人谋求最大利益。本报告期内，基金投资管理符合有关法规和基金合同的规定，无违法违规、未履行基金合同承诺或损害基金份额持有人利益的行为。

4.3 公平交易专项说明

4.3.1 公平交易制度的执行情况

报告期内，本基金管理人严格按照《证券投资基金管理公司公平交易制度指导意见》及公司相关制度等规定，从研究分析、投资决策、交易执行等环节严格把关，通过系统和人工等方式在各个环节严格控制交易公平执行，确保公平对待不同投资组合，保护投资者的合法权益。

4.3.2 本投资组合与其他投资风格相似的投资组合之间的业绩比较

截至报告期末，本基金管理人旗下暂无与本基金投资风格相似的其他投资组合，因此无法进行业绩比较。

4.3.3 异常交易行为的专项说明

报告期内，本基金不存在异常交易行为。

4.4 报告期内基金的投资策略和业绩表现说明

4.4.1 报告期内基金投资策略和运作分析

报告期内市场变化较大，年初由于政策紧缩超预期而导致市场一定程度的下跌，尤其是小盘股下跌幅度较大，尽管基金整体配置较为均衡，但还是对基金的净值造成了一定的冲击；在市场见底回升后，基金机械、水泥和部分小盘属加大了配置，对业绩有较好的正贡献，但部分消费类和信息技术类个股还是对净值产生了负面影响。

4.4.2 报告期内基金的业绩表现

本报告期内，基金份额净值增长率为-1.96%，同期业绩比较基准增长率为2.35%，基金投资收益低于同期业绩比较基准。

4.5 管理人对宏观经济、证券市场及行业走势的简要展望

展望未来，从海外来看，存在着重大不确定性，一个是中东和北非的局势，从而影响油价的走势，并进一步影响国内的PPI，虽然对CPI的具体、直接影响较难判断，但会从一定程度上提高通胀中枢水平。另外一个是美国的量化宽松政策是否会有所变化，欧洲央行已经加息，美国何时进入加息周期非常重要，这将从很大程度上影响全球资金流向的格局。从国内来看，基本面较为稳定，但通胀走势较为不确定，使得政策难以真正放松，因此市场走势预计也将维持震荡。在震荡走势下，我们将立足于结构性机会，并逐步加大低估值行业的配置。对于前期跌幅较大的创业板和中小板公司，我们将以自下而上的角度去甄选品种，择机增仓。

§5 投资组合报告

5.1 报告期末基金资产组合情况

序号	项目	金额（元）	占基金总资产的比例（%）
1	权益投资	68,610,805.26	69.25
	其中：股票	68,610,805.26	69.25
2	固定收益投资	12,288,881.87	12.40
	其中：债券	12,288,881.87	12.40
	资产支持证券	-	-
3	金融衍生品投资	-	-
4	买入返售金融资产	-	-
	其中：买断式回购的买入返售金融资产	-	-
5	银行存款和结算备付金合计	17,835,763.60	18.00
6	其他各项资产	345,190.64	0.35
7	合计	99,080,641.37	100.00

5.2 报告期末按行业分类的股票投资组合

代码	行业类别	公允价值（元）	占基金资产净值比例（%）
A	农、林、牧、渔业	2,643,919.00	2.70
B	采掘业	3,422,000.00	3.50
C	制造业	45,551,688.88	46.58
C0	食品、饮料	10,141,650.00	10.37
C1	纺织、服装、皮毛	-	-
C2	木材、家具	-	-
C3	造纸、印刷	-	-
C4	石油、化学、塑胶、塑料	1,152,000.00	1.18
C5	电子	4,491,918.00	4.59
C6	金属、非金属	11,752,120.88	12.02
C7	机械、设备、仪表	15,564,400.00	15.91
C8	医药、生物制品	2,449,600.00	2.50
C99	其他制造业	-	-
D	电力、煤气及水的生产和供应业	-	-
E	建筑业	1,621,587.90	1.66
F	交通运输、仓储业	-	-
G	信息技术业	3,694,164.28	3.78
H	批发和零售贸易	-	-
I	金融、保险业	6,334,745.20	6.48
J	房地产业	2,467,700.00	2.52
K	社会服务业	-	-
L	传播与文化产业	-	-
M	综合类	2,875,000.00	2.94
	合计	68,610,805.26	70.16

5.3 报告期末按公允价值占基金资产净值比例大小排序的前十名股票投资明细

序号	股票代码	股票名称	数量（股）	公允价值（元）	占基金资产净值比例（%）
1	600031	三一重工	120,000	3,350,400.00	3.43
2	300111	向日葵	129,965	3,275,118.00	3.35
3	600036	招商银行	220,280	3,103,745.20	3.17
4	600104	上海汽车	160,000	2,952,000.00	3.02
5	600519	贵州茅台	15,000	2,697,750.00	2.76
6	600537	海通集团	50,000	2,697,500.00	2.76
7	002458	益生股份	79,925	2,643,919.00	2.70
8	000935	四川双马	199,918	2,630,920.88	2.69
9	000401	冀东水泥	90,000	2,520,000.00	2.58
10	600252	中恒集团	80,000	2,449,600.00	2.50

5.4 报告期末按债券品种分类的债券投资组合

序号	债券品种	公允价值（元）	占基金资产净值比例（%）
1	国家债券	-	-
2	央行票据	-	-
3	金融债券	-	-
	其中：政策性金融债	-	-
4	企业债券	-	-
5	企业短期融资券	10,035,000.00	10.26
6	可转债	2,253,881.87	2.30
7	其他	-	-
8	合计	12,288,881.87	12.57

5.5 报告期末按公允价值占基金资产净值比例大小排名的前五名债券投资明细

序号	债券代码	债券名称	数量（张）	公允价值（元）	占基金资产净值比例（%）
1	1181081	11美克CP01	100,000	10,035,000.00	10.26
2	113001	中行转债	20,000	2,141,200.00	2.19
3	128233	塔牌转债	787	112,681.87	0.12
4	-	-	-	-	-
5	-	-	-	-	-

5.6 报告期末按公允价值占基金资产净值比例大小排名的前十名资产支持证券投资明细

本基金本报告期未持有资产支持证券。

5.7 报告期末按公允价值占基金资产净值比例大小排名的前五名权证投资明细

本基金本报告期未持有权证。

5.8 投资组合报告附注

5.8.1 本基金投资的前十名证券的发行主体本报告期内没有被监管部门立案调查，或在报告编制日前一年内受到公开谴责、处罚的情形。

5.8.2 本基金投资的前十名股票中，没有投资于超出基金合同规定备选库之外的股票。

5.8.3 其他各项资产构成

序号	名称	金额（元）
1	存出保证金	250,000.00
2	应收证券清算款	-
3	应收股利	-
4	应收利息	43,458.51
5	应收申购款	51,732.13
6	其他应收款	-
7	待摊费用	-
8	其他	-
9	合计	345,190.64

5.8.4 报告期末持有的处于转股期的可转换债券明细

序号	债券代码	债券名称	公允价值（元）	占基金资产净值比例（%）
1	113001	中行转债	2,141,200.00	2.19
2	128233	塔牌转债	112,681.87	0.12

5.8.5 报告期末前十名股票中在流通受限情况的说明

序号	股票代码	股票名称	流通受限部分的公允价值（元）	占基金资产净值比例（%）	流通受限情况说明
1	600104	上海汽车	2,952,000.00	3.02	公司重大资产重组

5.8.6 投资组合报告附注的其他文字描述部分

本报告中因四舍五入原因，投资组合报告中市值占总资产或净资产比例的分项之和与合计可能存在尾差。

§6 开放式基金份额变动

单位：份

本报告期期初基金份额总额	96,932,030.60
本报告期基金总申购份额	10,789,628.78
减：本报告期基金总赎回份额	5,332,878.47
本报告期基金拆分变动份额	-
本报告期期末基金份额总额	102,388,780.91

§7 备查文件目录

7.1 备查文件目录

1、中欧新蓝筹灵活配置混合型证券投资基金相关批准文件

2、《中欧新蓝筹灵活配置混合型证券投资基金基金合同》

3、《中欧新蓝筹灵活配置混合型证券投资基金托管协议》

4、《中欧新蓝筹灵活配置混合型证券投资基金招募说明书》

5、基金管理人业务资格批件、营业执照

6、本报告期内在中国证监会指定报纸上公开披露的各项公告

7.2 存放地点

基金管理人、基金托管人的办公场所。

7.3 查阅方式

投资者可登录基金管理人网站（www.lcfunds.com）查阅，或在营业时间内至基金管理人、基金托管人办公场所免费查阅。

投资者对本报告书如有疑问，可咨询本基金管理人中欧基金管理有限公司：

客户服务中心电话：021-68609700，400-700-9700

中欧基金管理有限公司
二〇一一年四月二十日

中欧稳健收益债券型证券投资基金

2011 第一季度报告

2011年3月31日

基金管理人：中欧基金管理有限公司
基金托管人：中国建设银行股份有限公司
报告送出日期：二〇一一年四月二十日

§1 重要提示

基金管理人的董事会及董事保证本报告所载资料不存在虚假记载、误导性陈述或重大遗漏，并对其内容的真实性、准确性和完整性承担个别及连带责任。

基金托管人中国建设银行股份有限公司根据本基金合同规定，于2011年4月18日复核了本报告中的财务指标、净值表现和投资组合报告等内容，保证复核内容不存在虚假记载、误导性陈述或者重大遗漏。

基金管理人承诺以诚实信用、勤勉尽责的原则管理和运用基金资产，但不保证基金一定盈利。

基金的过往业绩并不代表其未来表现。投资有风险，投资者在作出投资决策前应仔细阅读本基金的招募说明书。

本报告中财务资料未经审计。

本报告期自2011年1月1日起至3月31日止。

§2 基金产品概况

基金简称	中欧稳健收益债券
基金主代码	166003
基金运作方式	契约型开放式
基金合同生效日	2009年4月24日
报告期末基金份额总额	640,428,247.44份
投资目标	本基金根据宏观经济的运行状况和金融市场的运行趋势，通过自上而下的宏观分析和自下而上的个券精选，动态优化债券组合，力争实现基金资产的长期稳定增长。
投资策略	本基金将充分发挥基金管理人的研究优势，结合严谨、规范化的基本面研究和积极主动的投资风格，自上而下地进行债券类属配置，债券组合久期配置和期限结构配置；同时，综合考量企业债、公司债、短期融资券的信用评级、流动性、供求关系、收益率水平等因素，自下而上地精选个券。本基金也将通过运用久期偏离、息差套利、新股认购等动态增强收益策略提高投资组合收益。
业绩比较基准	中信标普全债指数
风险收益特征	本基金属于债券型基金，属证券投资基金中的中低风险收益品种，其长期平均风险和收益预期低于股票型基金、混合型基金，但高于货币市场基金。
基金管理人	中欧基金管理有限公司
基金托管人	中国建设银行股份有限公司
下属两级基金的基金简称	中欧稳健收益债券A　　中欧稳健收益债券C
下属两级基金的交易代码	166003　　166004
报告期末下属两级基金的份额总额	242,237,267.81份　　398,190,979.63份

§3 主要财务指标和基金净值表现

3.1 主要财务指标

单位：人民币元

主要财务指标	报告期（2011年1月1日-2011年3月31日）	
	中欧稳健收益债券A	中欧稳健收益债券C
1.本期已实现收益	3,293,551.19	4,434,974.37
2.本期利润	-1,188,123.24	-3,525,163.88
3.加权平均基金份额本期利润	-0.0039	-0.0077
4.期末基金资产净值	249,115,286.03	406,946,357.79
5.期末基金份额净值	1.0284	1.0220

注：1. 本期已实现收益指基金本期利息收入、投资收益、其他收入（不含公允价值变动收益）扣除相关费用后的余额，本期利润为本期已实现收益加上本期公允价值变动收益。

2. 所述基金业绩指标不包括持有人认购或交易基金的各项费用，计入费用后实际收益水平要低于所列数字。

3.2 基金净值表现

3.2.1 本报告期基金份额净值增长率及其与同期业绩比较基准收益率的比较

1、中欧稳健收益债券A：

阶段	净值增长率①	净值增长率标准差②	业绩比较基准收益率③	业绩比较基准收益率标准差④	①-③	②-④
过去三个月	-0.37%	0.15%	0.79%	0.04%	-1.16%	0.11%

2、中欧稳健收益债券C：

阶段	净值增长率①	净值增长率标准差②	业绩比较基准收益率③	业绩比较基准收益率标准差④	①-③	②-④
过去三个月	-0.48%	0.15%	0.79%	0.04%	-1.27%	0.11%

3.2.2 自基金合同生效以来基金累计份额净值增长率变动及其与同期业绩比较基准收益率变动的比较

中欧稳健收益债券型证券投资基金

累计份额净值增长率与业绩比较基准收益率的历史走势对比图

（2009年4月24日至2011年3月31日）

1.中欧稳健收益债券A：

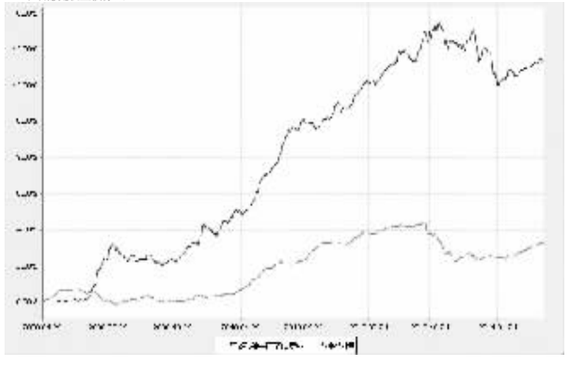

注：本基金合同生效日为2009年4月24日，建仓期为2009年4月24日至2009年10月23日，建仓期结束时各项资产配置比例符合本基金基金合同规定。

2.中欧稳健收益债券C：

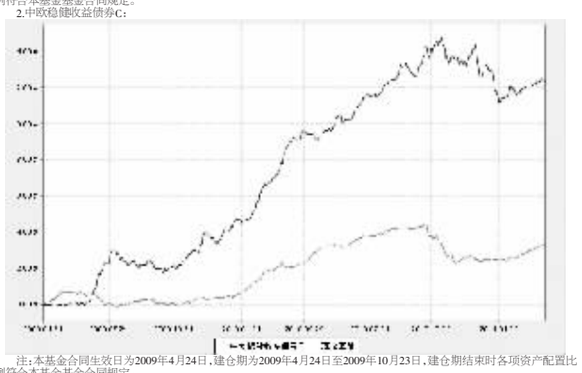

注：本基金合同生效日为2009年4月24日，建仓期为2009年4月24日至2009年10月23日，建仓期结束时各项资产配置比例符合本基金基金合同规定。

§4 管理人报告

4.1 基金经理（或基金经理小组）简介

姓名	职务	任本基金的基金经理期限		证券从业年限	说明