深沪证券市场总貌

更多精彩数据 http://data.stcn.com

2011·4·21 星期四

主要股指当日走势

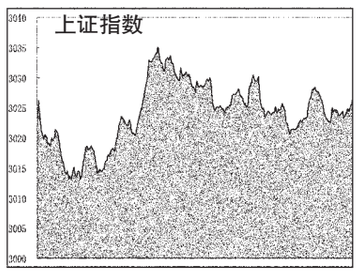

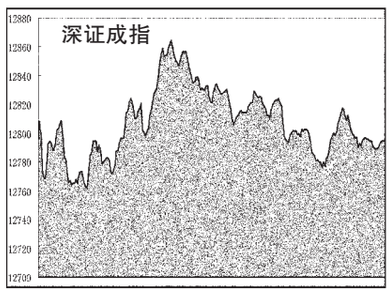

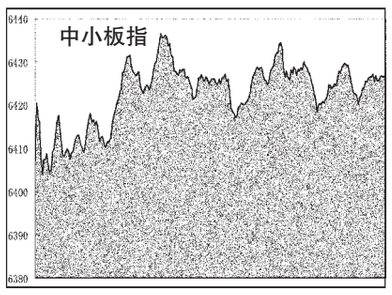

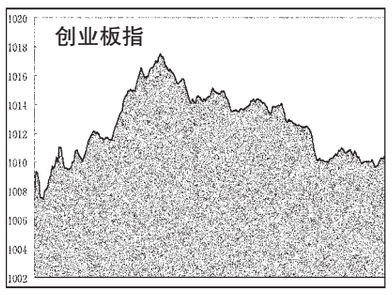

海外主要股市

市场	收盘	涨跌	涨跌幅(%)
台湾加权	8957.65	144.37	1.64
恒生指数	24138.31	242.21	1.01
国企指数	13659.35	166.97	1.24
红筹指数	4447.98	63.04	1.44
道琼指数	12453.54	186.79	1.52
纳斯达克	2802.51	57.54	2.1
悉尼 AOI	4995.7	55.5	1.12
日经指数	9685.77	78.95	0.82
首尔指数	2198.54	28.63	1.32
俄 RTS 指	2050.3	12.83	0.63
金融时报	6030.22	7.96	0.13
巴黎 CAC	4014.85	10.23	0.26
德 DAX 指	7287.66	38.47	0.53

截止时间:2011年4月21日17点

国际主要黄金市场行情

品种	开盘价	最高价	最低价	收盘价	收盘价(人民币元)	日期
伦敦黄金	1495.9	1505.7	1490.7	1501.84 美元/盎司	314.64	4.20
纽约期金	1496.1	1506.5	14993.8	1498.9 美元/盎司	314.02	4.20
东京期金	4008	4017	3972	3982 日元/克	315.77	4.21
香港黄金	13930	13970	13930	13960 港元/港两	313.08	4.21
沪 Au99.95	315.00	316.40	315.00	315.51	-	-
沪 Au99.99	316.90	316.90	315.10	315.80	-	-
沪 Au100g	315.00	316.60	315.00	315.57	-	-
沪 AuT+D	315.65	316.40	314.56	315.66	-	-
沪 P99.95	393.00	393.50	393.00	393.50	-	-
沪 Ag(T+D)	9670.00	9993.00	9648.00	9928.00	-	-

注:金价数据由 www.24k99.com 提供;截止时间:2011年4月21日17点05分

主要货币兑美元行情

币种	买入	卖出	涨跌幅(%)
欧元/美元	1.4638	1.4639	0.8
英镑/美元	1.6553	1.6554	0.89
美元/日元	82.05	82.08	-0.58
澳元/美元	1.0753	1.0759	0.41
美元/加元	0.9478	0.948	-0.48
美元/瑞郎	0.8824	0.8827	-0.6
美元/港元	7.769	7.7695	-0.02
纽元/美元	0.8012	0.8015	0.51
美元/新加坡元	1.2348	1.235	-0.24
美元/新台币	28.862	28.92	-0.36

上海银行间同业拆放利率

期限	Shibor(%)	涨跌(BP)	期限	Shibor(%)	涨跌(BP)
O/N	3.5333	177.64	3M	4.3449	3.91
1W	3.9275	92.83	6M	4.5996	1.03
2W	3.9850	84.67	9M	4.7217	0.42
1M	4.0058	50.19	1Y	4.8177	0.61

各行业市场指标

行业名称	A股家数	A股总市值(亿元)	A股总市值比上日增减(%)	A股已流通市值(亿元)	A股已流通市值比上日增减(%)	平均价格(元)	动态市盈率(倍)
沪深300	300	181 393.48	0.60	147 709.50	0.68	9.07	16.44
深证100	100	27 946.67	0.58	23 169.80	0.58	16.72	24.48
上证180	180	142 574.88	0.62	118 632.09	0.71	8.12	15.02
金融、保险业	37	59 643.34	0.38	46 488.77	0.46	5.82	11.67
采掘业	44	44 912.30	1.02	41 151.10	0.89	14.42	17.17
机械、设备、仪表	386	36 519.36	0.67	23 372.34	1.03	16.74	30.04
金属、非金属	179	22 264.08	2.12	16 616.99	2.10	12.98	32.34
石油、化学、塑胶、塑料	229	14 875.49	-0.04	9 795.20	0.09	16.15	38.93
医药、生物制品	142	11 334.79	-0.44	7 948.95	-0.26	22.12	39.73
交通运输、仓储业	72	11 212.89	0.52	8 774.82	0.57	6.92	17.00
信息技术业	168	11 116.36	0.71	7 864.57	0.65	15.19	56.23
食品、饮料	84	10 596.86	0.15	8 490.41	0.10	28.45	38.10
批发和零售贸易	116	9 376.73	0.74	6 478.83	0.54	15.84	35.30
房地产业	103	8 970.46	0.72	7 246.84	0.62	9.26	22.12
电力、煤气及水	73	8 755.82	0.62	6 147.26	0.78	7.73	27.68
电子	119	7 515.82	0.52	4 404.21	0.93	14.56	52.67
建筑业	41	6 797.16	0.71	4 622.22	0.99	7.29	19.40
综合类	64	5 190.37	0.20	4 067.54	0.06	10.29	42.97
社会服务业	62	4 345.09	0.71	2 567.98	1.55	11.61	34.81
纺织、服装、皮毛	76	3 537.09	0.44	2 414.62	0.32	13.20	32.23
农、林、牧、渔业	48	3 126.24	-0.64	2 024.83	-0.56	15.34	71.59
造纸、印刷	40	1 688.77	1.91	1 123.75	1.78	11.73	36.12
传播与文化产业	21	1 448.93	0.32	776.37	0.16	15.00	50.20
其他制造业	29	1 443.56	0.71	1 094.10	0.83	14.87	56.66
木材、家具	10	441.55	0.44	257.58	0.84	11.27	15.77

股价指数

指数名称	开市	最高	最低	收市	比前日±%
沪深300	3312.27	3330.24	3301.94	3317.37	0.66
上证指数	3021.77	3035.47	3012.54	3026.67	0.65
深证成指	12795.79	12864.72	12760.74	12798.75	0.35
中证流通指数	4023.17	4042.30	4013.95	4034.91	0.67
中小板指数	6407.11	6437.37	6402.95	6428.62	0.47
创业板指数	1007.98	1017.70	1006.91	1010.56	0.24
上证180	7005.98	7045.64	6980.74	7014.97	0.75
深证100指数	4675.60	4695.54	4661.51	4684.81	0.50
新上证综指	2552.84	2564.72	2545.13	2557.08	0.66
上证A指	3164.01	3178.38	3154.26	3169.08	0.65
上证B指	327.35	329.04	327.35	328.83	0.49
深证新指数	5836.71	5869.02	5827.59	5862.47	0.67
深证成份A	13885.58	13960.38	13847.54	13888.79	0.35
深证成份B	5921.58	5986.86	5921.58	5984.39	0.96
深证综合	1276.15	1283.70	1274.61	1282.24	0.63
深证综合A	1335.31	1343.22	1333.65	1341.64	0.63
深证综合B	833.72	839.44	833.72	839.44	0.65
深圳创新指数	8173.96	8223.54	8163.73	8180.90	0.40
深圳创新价格	7446.60	7491.77	7437.29	7452.93	0.40
深证基金指数	5895.26	5912.39	5895.26	5909.52	0.29
上证基金指数	4770.48	4798.11	4768.98	4785.19	0.60
巨潮企债指数	127.76	127.81	127.73	127.81	0.04
上证国债指数	127.81	127.84	127.80	127.80	0.00

交易情况

项目		深市	比前日±%	沪市	比前日±%	深沪市	比前日±%
成交量Ⅰ	A股(万股)	745259.48	5.38	1268946.66	-6.18	2014206.15	5.88
	B股(万股)	5226.65	11.11	5592.82	-1.88	10819.47	3.99
	国债现货(万手)	5.62	410.08	35.96	-31.42	41.58	-22.34
	国债回购(万手)	0.00	-	6253.90	17.49	6253.90	17.49
	企业(转)债(万手)	1279.65	106.97	0.00	-	1279.65	106.97
	基权(万单位)	113695.94	21.00	68218.32	-20.45	181914.26	1.22
	证(万份)	0.00	-	165473.79	56.39	165473.79	56.39
成交量Ⅱ	A股(万笔)	578.42	5.16	769.78	0.82	1348.20	2.63
	B股(万笔)	2.06	1.27	2.58	-11.84	4.63	-6.47
	债券(万笔)	0.67	35.92	6.28	63.68	6.95	60.52
	基金(万笔)	3.14	-5.87	1.99	-14.10	5.13	-9.24
	权证(万笔)	0.00	-	12.97	47.84	12.97	47.84
成交金额	A股(亿元)	1121.78	8.70	1495.90	4.14	2617.68	6.05
	B股(亿元)	3.26	1.83	3.72	-11.26	6.98	-5.60
	国债现货(亿元)	0.05	396.26	3.60	-31.18	3.65	-30.30
	国债回购(亿元)	0.00	-	625.39	17.49	625.39	17.49
	企业(转)债(亿元)	13.13	109.87	0.00	-	13.13	109.87
	基金(亿元)	11.30	17.38	9.32	-15.77	20.62	-0.36
	权证(亿元)	0.00	-	57.45	60.54	57.45	60.54
	合计(亿元)	1149.53	9.37	2195.39	8.41	3344.91	8.74
升跌	A股上升(只)	600	-7.69	544	2.26	1144	-3.21
	A股下跌(只)	335	13.56	283	1.07	618	7.48
	B股上升(只)	30	-3.23	37	27.59	67	11.67
	B股下跌(只)	12	9.09	14	-6.67	26	0.00
	基金上升(只)	75	47.06	28	75.00	103	53.73
	基金下跌(只)	20	-53.49	1	-90.00	21	-60.38
平均收市价	A股(元)	18.27	5.83	8.87	0.63	-	-
	B股(港/美元)	9.30	0.65	1.25	0.51	-	-
	基金(元)	1.023	0.08	1.100	0.03	-	-
周转率	A股平均(%)	2.07	5.20	0.77	6.16	-	-
	B股平均(%)	0.35	11.11	0.44	-1.88	-	-
市盈率Ⅰ	股票平均(倍)	34.63	0.46	23.56	0.64	-	-
	主板A股平均(倍)	29.53	0.68	23.55	0.64	-	-
	中小板平均(倍)	41.91	-0.02	-	-	-	-
	创业板平均(倍)	52.17	0.44	-	-	-	-
	主板B股平均(倍)	14.46	0.70	25.75	0.59	-	-
市盈率动态	股票平均(倍)	34.63	-0.06	17.81	0.51	20.93	0.39
	A股平均(倍)	35.27	-0.14	17.80	0.51	20.98	0.37
	B股平均(倍)	14.53	1.68	18.94	2.88	16.31	2.17

市场规模

项目		深市	比前日±%	沪市	比前日±%	深沪市	比前日±%
上市证券	A股(只)	1248	0.24	895	0.00	2143	0.14
	B股(只)	54	0.00	54	0.00	108	0.00
	国债现货(只)	194	0.00	0	-	194	0.00
	国债回购(只)	9	0.00	0	-	9	0.00
	企业(转)债(只)	84	0.00	0	-	84	0.00
	基金(只)	105	0.00	30	0.00	135	0.00
	权证(只)	0	-	1	0.00	1	0.00
	合计(只)	1694	0.18	980	0.00	2674	0.11
	已上市公司(家)	1260	0.24	905	0.00	2165	0.14
	已发行未上市公司(家)	6	0.00	1	0.00	7	0.00
发行总额	A股(亿股)	5160.44	0.18	22085.10	0.01	27245.54	0.04
	B股(亿股)	153.13	0.00	129.84	0.00	282.97	0.00
	企业(转)债(亿元)	1163.27	0.00	5431.89	0.00	6595.16	0.00
	基金(亿单位)	1214.11	0.10	3382.20	0.00	4596.32	0.03
	权证(亿份)	0.00	-	2984.20	0.00	2984.20	0.00
上市总额	A股(亿股)	3529.19	0.12	16438.69	0.01	19967.88	0.03
	B股(亿股)	148.41	0.00	126.99	0.00	275.40	0.00
	企业(转)债(亿元)	1557.97	0.00	6869.25	0.00	8427.22	0.00
	基金(亿单位)	415.76	0.00	3089.23	0.00	3504.98	0.00
	权证(亿份)	478.48	0.00	2694.69	0.00	3173.17	0.00
市价总值	A股(亿元)	88980.59	0.75	195683.82	0.65	284664.41	0.68
	B股(亿元)	1195.14	0.64	1070.70	0.49	2265.85	0.57
	企业(转)债(亿元)	1182.52	0.02	4597.32	0.04	5779.84	0.04
	基金(亿元)	1211.56	0.51	351.89	0.03	1563.45	0.40
	权证(亿元)	0.00	-	19.85	3.31	19.85	3.31
流通市值	A股(亿元)	54963.79	0.76	158587.48	0.72	213551.27	0.73
	B股(亿元)	1187.23	0.65	1041.80	0.36	2229.02	0.51
	企业(转)债(亿元)	721.97	0.14	5884.70	0.07	6606.67	0.08
	基金(亿元)	1208.49	0.51	348.62	0.03	1557.11	0.40
	权证(亿元)	0.00	-	19.85	3.31	19.85	3.31

开放式基金净值

基金代码	基金名称	托管行	份额净值(元)	日增长率(%)	累计份额净值(元)
	保本型				
020018	国泰金鹿保本混合	中国银行	1.0100	0.00	1.0880
161902	万家保本	农业银行	1.1483	0.27	1.6583
180002	银华保本	建设银行	1.0049	0.04	1.0126
202202	南方避险	工商银行	2.4894	0.54	3.1134
202211	南方恒元	工商银行	1.2910	0.78	1.3450
519697	交银保本混合	工商银行	1.0830	0.09	1.1230
620001	金元比联宝石动力混合	工商银行	0.9507	0.09	1.0107
	股票型				
000001	华夏成长混合	建设银行	1.1960	0.34	3.2970
000011	华夏大盘精选混合	中国银行	13.4890	0.86	14.0690
000015	华夏优势增长股票	建设银行	1.9740	0.30	2.7940
000031	华夏复兴股票	农业银行	1.4430	0.56	1.4430
000061	华夏盛世股票	建设银行	0.9600	0.63	0.9600
002001	华夏回报混合	中国银行	1.3620	0.44	3.4790
002021	华夏回报二号混合	中国银行	1.1670	0.52	2.4820
002031	华夏策略混合	中国银行	2.7180	0.82	2.7180
020001	国泰金鹰增长股票	交通银行	1.0010	0.40	4.0050
020003	国泰金龙行业混合	浦发银行	0.9980	0.50	3.8980
020005	国泰金龙精选混合	建设银行	0.9090	0.44	3.7560
020010	国泰金牛创新股票	农业银行	1.0520	0.48	1.2070
020015	国泰区位优势股票	中国银行	1.2330	0.41	1.2780
040001	华安创新股票	交通银行	0.7750	0.65	3.7320
040005	华安安利股票	建设银行	2.6407	0.73	3.2607
040007	华安中小盘成长股票	工商银行	1.1885	0.08	2.5034
040008	华安策略优选股票	交通银行	0.7550	0.48	2.2913
040011	华安核心股票	建设银行	1.1355	0.48	1.6355
040015	华安动态灵活配置混合	工商银行	1.1190	0.09	1.1190
040016	华安行业轮动股票	中国银行	1.1384	0.47	1.1384
040180	华安上证180ETF联接	建设银行	1.0230	0.69	1.0230
040190	华安上证龙头ETF联接	工商银行	1.0410	0.58	1.0410
050001	博时价值增长	建设银行	0.7900	0.77	3.2920
050004	博时精选股票	工商银行	1.4335	0.02	2.9385
050008	博时第三产业	工商银行	1.0720	0.37	2.7920
050009	博时新兴成长	中国银行	0.7540	0.80	3.3990
050010	博时特许价值	建设银行	1.2540	0.24	3.1990
050014	博时创业成长股票	农业银行	1.1230	-0.27	1.1460
050018	博时行业轮动股票	建设银行	0.9540	0.85	0.9540
050201	博时增长贰号	建设银行	0.7350	0.96	2.1900
070001	嘉实成长收益	中国银行	0.8869	0.48	3.0983
070002	嘉实理财增长	中国银行	5.0430	0.44	5.6440
070006	嘉实服务基金	中国银行	4.3420	0.70	4.7220
070013	嘉实精选	中国银行	1.4710	0.34	1.8370
070017	嘉实量化	工商银行	1.2140	0.75	1.2940
070019	嘉实价值优势股票	工商银行	1.1270	0.63	1.1590
070021	嘉实主题新动力股票	工商银行	0.9480	-0.42	0.9480
070099	嘉实优势	浦发银行	1.1616	0.52	1.1616
080001	长盛成长价值	农业银行	1.0040	0.70	2.9480
080005	长盛量化红利股票	工商银行	1.0310	0.49	1.0710
090001	大成价值增长	农业银行	0.8955	0.70	3.5555
090003	大成蓝筹稳健	中国银行	0.8299	0.70	3.3999
090004	大成精选增值混合	农业银行	0.4428	0.32	3.0453
090006	大成2020	中国银行	0.7940	0.63	2.6160
090007	大成回报	光大银行	1.1430	0.88	1.8370
090009	大成行业轮动	工商银行	0.9260	0.26	1.8160
090011	大成核心双动力	工商银行	0.9670	0.96	1.0570
090012	大成景阳领先股票	交通银行	0.1233	0.81	0.4346
090013	大成竞争优势	交通银行	0.9500	0.42	3.2900
090014	大成内需增长	中国银行	0.7080	0.71	3.2080
090015	大成核心双动力	工商银行	1.1390	0.09	1.1390
090016	大成竞争优势	工商银行	1.1384	0.47	1.1384
090018	大成中小盘混合	中国银行	1.0230	0.69	1.0230
090019	大成策略平衡	工商银行	0.9450	0.45	0.9850
090020	上投摩根阿尔法	工商银行	0.9100	0.91	2.9400
090024	上投摩根中国优势	工商银行	0.8500	0.80	1.8500
090025	上投摩根内需动力	工商银行	0.8100	0.49	1.0710
090026	上投摩根核心优选	工商银行	0.7450	0.27	0.7450
090027	上投摩根阿尔法	工商银行	0.9090	0.50	1.0000
090028	上投摩根新兴动力	工商银行	0.8490	0.24	0.8490
090029	上投摩根中国机会	工商银行	0.7580	0.27	0.7580
090030	上投摩根阿尔法	工商银行	0.9100	0.91	2.9400
090031	上投摩根中国优势	工商银行	0.8500	0.80	1.8500
090032	上投摩根内需动力	工商银行	0.8100	0.49	1.0710
090033	上投摩根核心优选	工商银行	0.7450	0.27	0.7450
090034	上投摩根新兴动力	工商银行	0.8490	0.24	0.8490
090035	上投摩根中国机会	工商银行	0.7580	0.27	0.7580
090036	大成景阳领先股票	交通银行	0.1233	0.81	0.4346
090037	大成竞争优势股票	交通银行	0.9500	0.42	3.2900
090038	大成内需增长股票	中国银行	0.7080	0.71	3.2080
090039	大成核心双动力股票	工商银行	1.1390	0.09	1.1390
090040	大成竞争优势股票	工商银行	1.1384	0.47	1.1384
090041	大成中小盘混合	中国银行	1.0230	0.69	1.0230
090042	大成策略平衡股票	工商银行	0.9450	0.45	0.9850
090043	大成价值增长股票	农业银行	0.8955	0.70	3.5555
090044	大成蓝筹稳健股票	中国银行	0.8299	0.70	3.3999
090045	大成精选增值混合	农业银行	0.4428	0.32	3.0453
090046	大成2020	中国银行	0.7940	0.63	2.6160
090047	大成回报股票	光大银行	1.1430	0.88	1.8370
090048	大成行业轮动股票	工商银行	0.9260	0.26	1.8160
090049	大成核心双动力	工商银行	0.9670	0.96	1.0570
090050	大成竞争优势	交通银行	0.1233	0.81	0.4346
090051	大成景阳领先股票	交通银行	0.9500	0.42	3.2900
090052	大成竞争优势股票	中国银行	0.7080	0.71	3.2080
090053	大成内需增长股票	工商银行	1.1390	0.09	1.1390
090054	大成核心双动力股票	工商银行	1.1384	0.47	1.1384
090055	大成竞争优势股票	中国银行	1.0230	0.69	1.0230
090056	大成中小盘混合股票	工商银行	0.9450	0.45	0.9850
090057	大成策略平衡股票	工商银行	0.8100	0.49	1.0710
090058	大成价值增长股票	农业银行	0.7450	0.27	0.7450
090059	大成蓝筹稳健股票	中国银行	0.8490	0.24	0.8490
090060	大成精选增值股票	工商银行	0.7580	0.27	0.7580
090061	大成竞争优势股票	工商银行	0.9100	0.91	2.9400
090062	大成内需增长股票	中国银行	0.8500	0.80	1.8500
090063	大成核心双动力股票	工商银行	0.8100	0.49	1.0710
090064	大成竞争优势股票	工商银行	0.7450	0.27	0.7450
090065	大成蓝筹稳健股票	中国银行	0.8490	0.24	0.8490
090066	大成精选增值股票	工商银行	0.7580	0.27	0.7580
090067	大成竞争优势股票	工商银行	0.9100	0.91	2.9400
090068	大成内需增长股票	中国银行	0.8500	0.80	1.8500
090069	大成核心双动力股票	工商银行	0.8100	0.49	1.0710
090070	大成竞争优势股票	工商银行	0.7450	0.27	0.7450
090071	大成蓝筹稳健股票	中国银行	0.8490	0.24	0.8490
090072	大成精选增值股票	工商银行	0.7580	0.27	0.7580
090073	大成竞争优势股票	工商银行	0.9100	0.91	2.9400
090074	大成内需增长股票	中国银行	0.8500	0.80	1.8500
090075	大成核心双动力股票	工商银行	0.8100	0.49	1.0710
090076	大成竞争优势股票	工商银行	0.7450	0.27	0.7450
090077	大成蓝筹稳健股票	中国银行	0.8490	0.24	0.8490
090078	大成精选增值股票	工商银行	0.7580	0.27	0.7580
090079	大成竞争优势股票	工商银行	0.9100	0.91	2.9400
090080	大成内需增长股票	中国银行	0.8500	0.80	1.8500
090081	大成核心双动力股票	工商银行	0.8100	0.49	1.0710
090082	大成竞争优势股票	工商银行	0.7450	0.27	0.7450
090083	大成蓝筹稳健股票	中国银行	0.8490	0.24	0.8490
090084	大成精选增值股票	工商银行	0.7580	0.27	0.7580
090085	大成竞争优势股票	工商银行	0.9100	0.91	2.9400
090086	大成内需增长股票	中国银行	0.8500	0.80	1.8500
090087	大成核心双动力股票	工商银行	0.8100	0.49	1.0710
090088	大成竞争优势股票	工商银行	0.7450	0.27	0.7450
090089	大成蓝筹稳健股票	中国银行	0.8490	0.24	0.8490
090090	大成精选增值股票	工商银行	0.7580	0.27	0.7580
090091	大成竞争优势股票	工商银行	0.9100	0.91	2.9400
090092	大成内需增长股票	中国银行	0.8500	0.80	1.8500
090093	大成核心双动力股票	工商银行	0.8100	0.49	1.0710
090094	大成竞争优势股票	工商银行	0.7450	0.27	0.7450
090095	大成蓝筹稳健股票	中国银行	0.8490	0.24	0.8490
090096	大成精选增值股票	工商银行	0.7580	0.27	0.7580
090097	大成竞争优势股票	工商银行	0.9100	0.91	2.9400
090098	大成内需增长股票	中国银行	0.8500	0.80	1.8500
090099	大成核心双动力股票	工商银行	0.8100	0.49	1.0710
090100	大成竞争优势股票	工商银行	0.7450	0.27	0.7450
090101	大成蓝筹稳健股票	中国银行	0.8490	0.24	0.8490
090102	大成精选增值股票	工商银行	0.7580	0.27	0.7580
090103	大成竞争优势股票	工商银行	0.9100	0.91	2.9400
090104	大成内需增长股票	中国银行	0.8500	0.80	1.8500
090105	大成核心双动力股票	工商银行	0.8100	0.49	1.0710
090106	大成竞争优势股票	工商银行	0.7450	0.27	0.7450
090107	大成蓝筹稳健股票	中国银行	0.8490	0.24	0.8490
090108	大成精选增值股票	工商银行	0.7580	0.27	0.7580
090109	大成竞争优势股票	工商银行	0.9100	0.91	2.9400
090110	大成内需增长股票	中国银行	0.8500	0.80	1.8500
090111	大成核心双动力股票	工商银行	0.8100	0.49	1.0710
090112	大成竞争优势股票	工商银行	0.7450	0.27	0.7450
090113	大成蓝筹稳健股票	中国银行	0.8490	0.24	0.8490
090114	大成精选增值股票	工商银行	0.7580	0.27	0.7580
090115	大成竞争优势股票	工商银行	0.9100	0.91	2.9400
090116	大成内需增长股票	中国银行	0.8500	0.80	1.8500
090117	大成核心双动力股票	工商银行	0.8100	0.49	1.0710
090118	大成竞争优势股票	工商银行	0.7450	0.27	0.7450
090119	大成蓝筹稳健股票	中国银行	0.8490	0.24	0.8490
090120	大成精选增值股票	工商银行	0.7580	0.27	0.7580
090121	大成竞争优势股票	工商银行	0.9100	0.91	2.9400
090122	大成内需增长股票	中国银行	0.8500	0.80	1.8500
090123	大成核心双动力股票	工商银行	0.8100	0.49	1.0710
090124	大成竞争优势股票	工商银行	0.7450	0.27	0.7450
090125	大成蓝筹稳健股票	中国银行	0.8490	0.24	0.8490
090126	大成精选增值股票	工商银行	0.7580	0.27	0.7580
090127	大成竞争优势股票	工商银行	0.9100	0.91	2.9400
090128	大成内需增长股票	中国银行	0.8500	0.80	1.8500
090129	大成核心双动力股票	工商银行	0.8100	0.49	1.0710
090130	大成竞争优势股票	工商银行	0.7450	0.27	0.7450
090131	大成蓝筹稳健股票	中国银行	0.8490	0.24	0.8490
090132	大成精选增值股票	工商银行	0.7580	0.27	0.7580
090133	大成竞争优势股票	工商银行	0.9100	0.91	2.9400
090134	大成内需增长股票	中国银行	0.8500	0.80	1.8500
090135	大成核心双动力股票	工商银行	0.8100	0.49	1.0710
090136	大成竞争优势