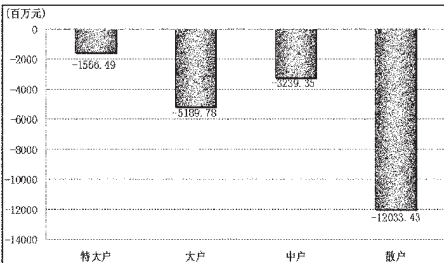


更多精彩数据请点击

STCN 证券时报网·中国 http://data.stcn.com

资金策市 | Money Flow |

各类资金当日净流量对比



市场资金动态

Table with columns: 行业, 涨幅(%), 资金净流量(亿元), 特大户(亿元), 大户(亿元)

资金净流出行业前十

Table with columns: 行业, 资金净流出量(亿元), 主力资金(亿元), 散户(亿元), 回报(%)

每日个股资金净流入(出)前十

净流入排名

Table with columns: 代码, 简称, 收盘前半小时净流入量(万元), 日净流入量(亿元), 日涨跌幅(%)

净流出排名

Table with columns: 代码, 简称, 收盘前半小时净流出量(万元), 日净流出量(亿元), 日涨跌幅(%)

个股连续流入(出)天数排名

Table with columns: 代码, 简称, 连续流入天数, 累计净流入量(亿元), 累计涨跌幅(%)

据 STCN 资金流向快报

据 STCN 资金流向快报 (http://data.stcn.com/statisticalData.html) 数据显示,4月26日,沪深两市共流出资金 220.29 亿元...

指数方面,上证 180 指数成份股合计资金流出 53.83 亿元,深证成指成份股资金流出 14.52 亿元...

以股本规模计,流通盘中大盘股资金流出 61.38 亿元,中盘股资金流出 53.49 亿元...

行业方面,按照衍生申万一级行业分类,有 1 个行业资金净流入,24 个行业资金净流出...

银行业已持续 2 个交易日净流入资金,共流入资金 8.13 亿元,居行业连续流入天数榜首...

建设银行已持续 16 个交易日净流入资金,累计净流入资金 6.93 亿元,居个股连续流入天数榜首...

股指期货方面,IF1105 合约收报 3252.80 点,微跌 0.38%;成交 13.49 万手...

(本栏目数据来源:名策数据)

走势逆转 基金果断撤离 28 只个股

根据刚刚亮相的基金一季报,基金一季末重仓股中,剔除了 169 只四季度报的重仓股...

22 个证监会大行业中,均现基金重仓股身影。从基金持股数占流通 A 股比例统计,批发和零售、造纸、医药生物分别位居前三大行业...

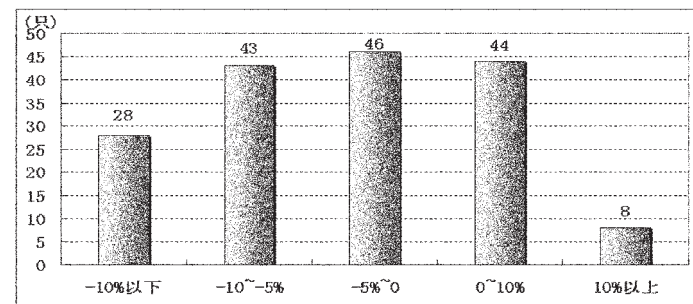
四季度末持股数超过千万的有 11 只,马钢股份、华西村高达 9604 万和 3015.38 万股...

10 只以上基金售罄,另有 7 只个股被 5 只以上基金剔除在重仓股行列。

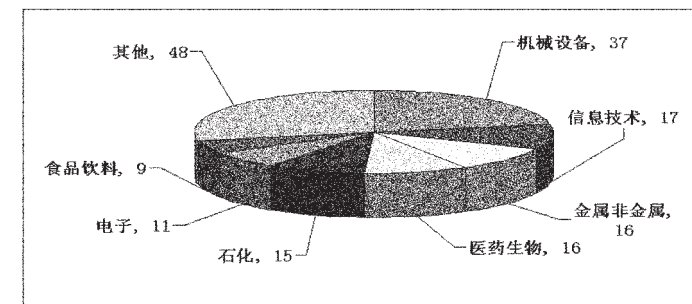
基金一季末集体抛弃的个股,七成四月以来走势下跌。受市场普遍关注的海普瑞近日连续下跌,四月以来累计跌幅达 31.96%...

整体而言,基金一季末剔除的个股,71%四月份跑输大盘。统计发现,基金也不乏踏空的情况。49 只基金抛弃的个股四月以来跑赢大盘...

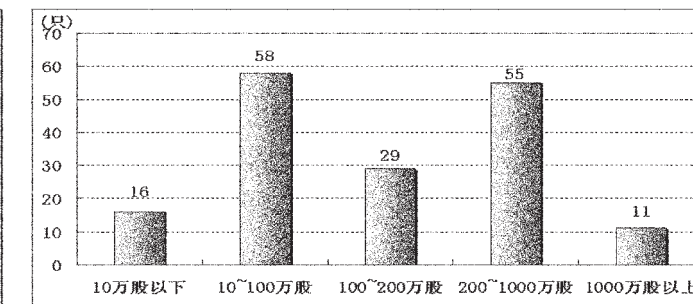
基金一季剔除股 4 月以来涨跌幅分布



基金一季剔除股行业分布



基金一季剔除股四季度持股分布



基金一季剔除股 4 月以来涨幅排名

Table listing top 10 funds' divested stocks by 4-month price increase

基金一季剔除股 4 月以来跌幅排名

Table listing top 10 funds' divested stocks by 4-month price decrease

基金一季剔除股 4 月以来跌幅排名

Table listing top 10 funds' divested stocks by 4-month price decrease (continued)

市场观察 | Market Watch |

单笔成交突变个股

Table of stocks with significant single-trade volume changes

跑赢二十日均线个股

Table of stocks outperforming their 20-day moving average

相对大盘强势个股

Table of stocks showing relative strength against the market

主力合约期货行情

Table of major futures contracts market prices

中金所结算会员成交持仓排名

Table of settlement and open interest rankings for CFFEX members