更多精彩数据请登录
STCN
证券时报网.中国
http://data.stcn.com

中小板创业板净利润双增三成 略逊主板

截至昨日，据已公布2010年年报的中小板和创业板公司数据统计，2010年中小板公司实现营业收入约9269.50亿元，同比增长24.98%；实现净利润约831.37亿元，同比增长32.22%。创业板公司实现营业收入852.57亿元，同比增长27.56%；实现净利润约147.38亿元，同比增长31.08%。2010年主板上市公司净利润同比增幅为37.34%，领先于中小板和创业板公司。

中小板公司中，净利润同比增长在100%以上的公司有69家，占比达到12%。登上中小板业绩增长榜首的大族激光，2010年实现净利润3.76亿元，同比增长11916.11%。此外，天奇股份、大港股份、江苏宏宝以净利润同比增长3649.21%、2202.91%和1004.82%的优异成绩分列其后。与中小板公司相比，创业板公司总体增速略逊一筹。净利润同比增长超过100%的公司仅有7家，占比3.35%。居于增幅前列的向日葵和东方日升，净利润同比增长分别为165.55%和136.92%。

值得注意的是，由于创业板公司自身股本相对较小，在每股收益上表现突出。中小板公司每股收益超过1元的公司有96家，占比16.70%。创业板公司中，每股收益超过1元的有57家，占比为27.27%，比例明显高于中小板公司。 (陈文彬)

中小板公司2010年净利润同比增幅排行

代码	简称	每股收益(元)	每股净资产(元)	营业收入(万元)	营业收入同比(%)	净利润(万元)	净利润同比(%)
002008	大族激光	0.5395	3.450	310 908.50	59.41	37 566.89	11 916.11
002009	天奇股份	0.3500	2.250	107 309.13	75.48	7 825.82	3 649.21
002077	大港股份	0.2500	2.890	197 550.66	74.45	6 251.56	2 202.91
002071	江苏宏宝	0.1100	2.000	40 273.61	31.95	2 057.34	1 004.82
002189	利达光电	0.0800	2.410	44 813.67	36.03	1 549.70	808.69
002170	芭田股份	0.3440	2.170	154 316.87	8.88	10 482.34	772.30
002160	常铝股份	0.2640	3.890	194 933.89	57.93	4 481.75	748.64
002125	湘潭电化	0.3417	3.540	62 202.80	24.08	2 576.47	699.20
002182	云海金属	0.1500	4.630	284 119.64	89.69	2 819.48	456.53
002196	方正电机	0.2900	3.480	51 603.01	80.20	2 264.63	415.71
002141	蓉胜超微	0.1375	2.699	98 343.72	92.51	1 563.42	389.71
002137	实益达	0.1009	1.900	132 993.62	115.84	2 623.94	329.42
002084	海鸥卫浴	0.2649	2.793	166 608.25	38.89	7 408.52	320.39
002006	精功科技	0.6300	2.790	97 468.66	52.21	9 118.13	292.63
002067	景兴纸业	0.3200	4.690	262 917.67	35.77	12 386.80	288.45
002176	江特电机	0.3000	3.530	52 546.36	63.74	3 234.17	257.49
002144	宏达高科	0.3200	4.550	40 946.75	37.23	4 009.72	256.75
002020	京新药业	0.1270	3.111	63 101.89	18.73	1 289.55	243.64
002075	沙钢股份	0.3000	1.270	1 253 743.96	-0.64	35 789.23	239.22
002040	南京港	0.0996	2.220	14 988.10	9.40	2 449.54	235.50
002310	东方园林	1.7200	8.610	145 353.46	148.86	25 800.62	208.13
002129	中环股份	0.2020	3.179	130 862.51	135.08	9 753.28	206.62
002234	民和股份	0.4100	5.740	100 311.89	38.22	4 445.45	204.75
002005	德豪润达	0.5600	4.910	259 529.38	35.04	19 572.35	202.91
002064	华峰氨纶	0.4300	2.250	162 785.06	36.12	31 980.67	197.87
002210	飞马国际	0.1673	1.550	288 696.64	114.54	5 118.53	194.64
002087	新野纺织	0.1869	3.180	240 807.99	33.48	9 013.07	193.67
002057	中钢天源	0.1200	2.920	56 134.12	50.47	1 028.05	193.07
002218	拓日新能	0.3300	2.740	58 770.91	156.23	9 626.75	188.73
002094	青岛金王	0.1200	1.430	79 976.59	50.30	3 758.04	186.44
002118	紫鑫药业	0.8400	6.210	64 241.74	150.66	17 317.36	183.53
002099	海翔药业	0.5300	3.960	107 458.93	20.29	8 562.83	182.59
002092	中泰化学	0.2710	5.710	408 112.35	22.69	29 127.26	182.43
002241	歌尔声学	0.7600	4.350	264 466.75	134.70	27 645.25	176.80
002110	三钢闽光	0.2060	5.080	1 598 000.59	19.01	10 994.34	160.09
002021	中捷股份	0.1100	2.020	90 370.04	145.21	5 003.72	158.05
002344	海宁皮城	0.9200	6.990	101 987.23	82.23	25 087.53	157.68
002106	莱宝高科	1.0500	4.840	114 634.34	80.17	45 110.21	155.35
002042	华孚色纺	1.5600	9.390	478 310.54	45.40	37 120.16	153.59
002259	升达林业	0.1200	2.340	68 649.22	21.98	3 606.69	146.03
002173	山下湖	0.2900	3.930	29 226.64	2.85	2 876.39	144.09
002408	齐翔腾达	1.8100	9.950	235 958.10	81.86	41 999.05	142.05
002126	银轮股份	1.3100	6.390	147 340.66	64.50	13 058.08	141.90
002240	威华股份	0.0600	5.440	153 557.89	71.68	1 900.43	138.05
002127	新民科技	0.4200	2.930	174 202.86	36.13	13 737.38	137.86
002254	烟台氨纶	0.9800	6.550	149 053.27	31.55	25 602.21	134.56
002136	安纳达	0.3400	2.800	55 002.28	65.79	2 677.07	131.87
002211	宏达新材	0.3500	5.900	94 898.84	51.79	8 524.40	131.74
002260	伊立浦	0.0800	2.020	76 918.18	24.91	1 207.33	131.43
002156	通富微电	0.4000	5.250	172 711.29	39.52	13 907.89	130.92

创业板公司2010年净利润同比增幅排行

代码	简称	每股收益(元)	每股净资产(元)	营业收入(万元)	营业收入同比(%)	净利润(万元)	净利润同比(%)
300111	向日葵	0.5300	3.260	232 853.61	129.02	25 130.80	165.55
300118	东方日升	1.8974	14.190	237 485.72	182.13	27 512.85	136.92
300159	新研股份	1.7000	20.100	25 318.19	99.89	5 166.63	118.20
300124	汇川技术	2.5100	21.240	67 460.40	121.96	22 033.05	114.71
300143	星河生物	0.8200	10.850	16 793.15	75.35	4 220.35	107.39
300142	沃森生物	2.0000	25.510	35 879.23	50.04	15 441.66	102.30
300100	双林股份	1.3100	8.530	77 588.79	42.78	10 413.31	101.20
300154	瑞凌股份	1.0500	11.290	61 631.31	59.03	8 811.89	96.51
300088	长信科技	1.0400	9.270	48 309.28	84.74	11 714.79	93.49
300171	东富龙	2.3800	5.490	48 061.71	56.01	14 284.48	88.26
300144	宋城股份	1.2600	15.080	44 475.67	62.74	16 333.79	87.76
300207	欣旺达	0.4400	1.840	77 570.57	66.18	6 268.87	84.65
300162	雷曼光电	0.7800	2.070	20 610.26	102.77	3 896.78	81.94
300039	上海凯宝	0.7100	7.050	60 341.44	31.49	12 370.01	80.14
300134	大富科技	1.9800	15.220	86 282.75	47.25	25 081.11	79.69
300046	台基股份	1.1552	11.630	26 741.93	26.54	8 062.34	76.57
300146	汤臣倍健	2.2500	29.710	34 608.08	68.58	9 210.59	76.54
300027	华谊兄弟	0.4400	4.620	107 171.40	77.40	14 920.54	76.46
300125	易世达	1.3900	17.330	59 237.65	51.13	6 616.80	73.60
300133	华策影视	2.1500	21.030	28 183.74	69.81	9 617.76	73.24
300041	回天胶业	1.3305	12.790	41 446.14	73.70	8 780.77	72.85
300209	天泽信息	0.8000	2.610	14 264.22	60.01	4 803.31	72.68
300190	维尔利	1.1400	2.980	20 974.85	87.86	4 514.33	70.39
300050	世纪鼎利	1.7900	14.220	46 411.37	41.74	18 944.95	70.15
300166	东方国信	1.3900	3.500	12 124.72	53.51	4 217.22	68.90
300115	长盈精密	1.2700	14.110	47 641.64	72.59	9 076.16	67.36
300070	碧水源	1.3100	19.970	50 047.08	59.61	17 696.30	65.09
300024	机器人	0.8000	7.690	55 215.92	18.36	10 790.39	63.09
300102	乾照光电	1.3900	13.830	29 713.44	54.39	13 711.24	63.09
300204	舒泰神	1.1500	3.320	12 820.78	44.00	5 749.85	62.60
300205	天喻信息	0.8700	3.850	52 778.27	46.86	5 211.25	62.03
300182	捷成股份	1.6000	4.490	29 563.04	69.10	6 707.40	60.86
300202	聚龙股份	0.6300	-	13 001.97	39.77	4 020.97	60.49
300196	长海股份	0.5500	2.500	37 640.34	42.92	4 955.67	58.57
300128	锦富新材	1.0200	11.150	76 831.29	75.15	8 295.51	58.52
300104	乐视网	0.8400	9.390	23 825.82	63.49	7 009.94	57.63
300037	新宙邦	0.8800	9.270	47 735.14	49.70	9 392.56	56.20
300178	腾邦国际	0.9100	3.660	17 004.90	37.20	8 168.79	53.94
300132	青松股份	0.8027	7.880	48 637.00	65.20	4 241.17	53.52
300148	天舟文化	0.5500	6.670	21 383.60	62.59	3 082.97	52.38
300080	新大新材	1.1800	13.590	120 980.28	112.00	14 860.70	52.24
300079	数码视讯	1.4500	19.100	35 012.59	22.68	14 917.29	52.02
300077	国民技术	1.7700	24.840	70 237.34	50.77	17 701.75	51.37
300184	力源信息	0.5900	2.490	23 252.25	36.33	2 956.89	50.76
300025	华星创业	0.5000	3.610	24 136.45	55.10	3 969.75	50.53
300163	先锋新材	0.4900	2.430	15 959.28	49.40	2 885.51	50.13
300150	世纪瑞尔	0.6300	10.130	23 401.08	49.89	6 342.71	50.01
300208	恒顺电气	0.8000	3.320	18 274.97	28.04	4 120.43	49.77
300199	翰宇药业	0.7000	2.410	12 192.85	31.51	5 284.72	49.43
300183	东软载波	1.3800	2.500	23 238.22	57.65	10 362.15	47.78

中小板公司2010年每股收益区间分布

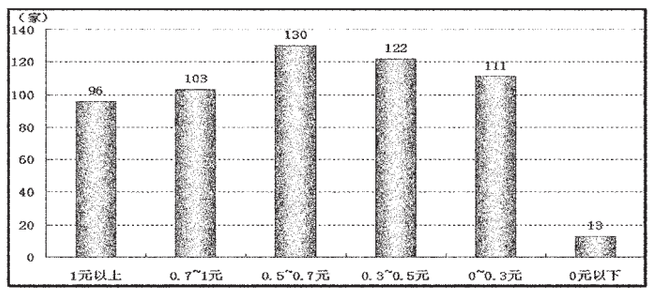

创业板公司2010年每股收益区间分布

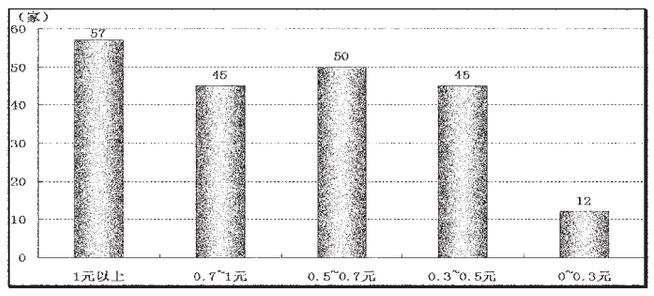

(注:专题数据由上海聚源数据服务有限公司提供)

资金策市 | Money Flow

各类资金当日净流量对比

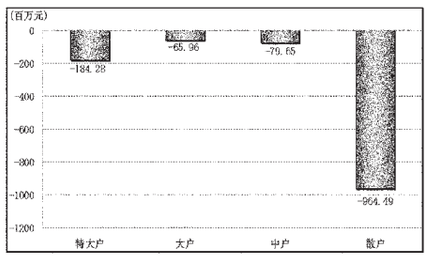

市场资金动态

行业	涨幅(%)	资金净流量(亿元)	特大户(亿元)	大户(亿元)
沪深300	0.98	-8.85	-4.36	-1.12
上证180	0.72	-9.26	-3.94	-2.16
深证成指	1.35	-0.68	-1.30	0.47
中小板指	1.12	-1.74	-0.40	0.00
大盘股	-	-4.14	-5.05	-0.16
中盘股	-	1.08	0.92	0.92
小盘股	-	-9.89	2.29	-1.42

资金净流入(出)行业前五

行业	资金净流量(亿元)	主力资金(亿元)	散户(亿元)	回报(%)
公用事业	10.79	3.66	5.53	4.44
采掘	5.46	3.16	1.61	0.92
食品饮料	2.34	0.99	0.78	1.97
交通运输	1.56	0.43	0.68	1.60
化工	1.05	0.65	0.15	1.84
行业	**资金净流量(亿元)**	**主力资金(亿元)**	**散户(亿元)**	**回报(%)**
银行	-17.45	-10.03	-5.19	-1.12
证券信托	-2.87	-0.85	-1.55	0.65
保险	-2.76	-1.26	-1.05	-0.43
医药生物	-2.56	-0.23	-1.91	1.32
纺织服装	-1.78	-0.64	-0.85	1.37

每日个股资金净流入(出)前十

净流入排名				
代码	简称	收盘前半小时净流量(万元)	日净流量(亿元)	日涨跌(%)
600795	国电电力	759.45	2.11	6.67
000858	五粮液	2984.65	1.93	1.76
600221	海南航空	4145.80	1.80	5.91
000969	安泰科技	218.84	1.78	9.99
600642	申能股份	6221.95	1.45	6.81
600636	三爱富	-	1.42	10.00
601991	大唐发电	1171.21	1.28	9.53
601333	广深铁路	6704.40	1.05	5.93
601088	中国神华	1978.13	0.98	1.40
600188	兖州煤业	2323.49	0.93	4.15

净流出排名

代码	简称	收盘前半小时净流量(万元)	日净流量(亿元)	日涨跌(%)
601166	兴业银行	-2955.64	-6.52	-3.34
601628	中国人寿	-3071.91	-1.93	-1.31
000001	深发展A	-2068.52	-1.60	-2.26
601009	南京银行	-3807.32	-1.55	-4.34
600000	浦发银行	-1693.46	-1.54	-2.33
600036	招商银行	-2440.85	-1.32	-1.50
600015	华夏银行	-3857.65	-1.26	-5.30
601818	光大银行	-1130.70	-1.10	-1.29
002574	明牌珠宝	30.48	-0.84	-5.76
600415	小商品城	-1957.72	-0.77	-2.27

注:"-"表示收盘前半小时涨(跌)停个股

个股连续流入(出)天数排名

代码	简称	连续流入天数	累计净流量(亿元)	累计涨跌(%)
002478	常宝股份	7	0.50	-0.30
600578	京能热电	6	1.46	9.70
600490	*ST合臣	6	0.14	28.13
600270	外运发展	5	0.75	-7.54
000526	旭飞投资	5	0.25	10.81

代码	简称	连续流出天数	累计净流量(亿元)	累计涨跌(%)
600998	九州通	32	-1.92	-17.01
600750	江中药业	24	-4.90	-15.72
601137	博威合金	23	-1.45	-19.98
000837	秦川发展	22	-2.65	-13.68
600438	通威股份	21	-2.72	-18.43

据STCN资金流向快报(http://data.stcn.com/statisticalData.shtml)数据显示，4月29日，沪深两市共流出资金12.94亿元，连续第12个交易日净流出。其中，沪市净流出9.66亿元，深市净流出3.29亿元。主力资金合计流出2.50亿元。

指数方面，上证180指数成份股合计资金流出9.26亿元，深证成指成份股资金流出6830.67万元，沪深300指数成份股资金流出8.85亿元。

以股本规模计，流通盘中大盘股资金流出4.14亿元，中盘股资金流入1.08亿元，小盘股资金流出9.89亿元。

行业方面，按照衍生申万一级行业分类计，有9个行业资金净流入，16个行业资金净流出。其中，公用事业流入资金10.79亿元，成为资金最关注的行业；银行流出资金17.45亿，有较明显的资金出逃现象。

机械设备业已持续15个交易日净流出资金，共流出资金322.51亿，为行业连续流出天数榜第一。

常宝股份已持续7个交易日净流入资金，累计流入资金0.50亿，居个股连续流入天数榜首位。九州通已持续32个交易日净流出资金，累计流出资金1.92亿，为个股连续流出天数榜第一。

股指期货方面，IF1105合约收报3193.20点，微跌0.23%；成交14.57万手，持仓量减1035手，收报3.23万手；资金共流出7.27亿。 (陈文彬)

(本栏目数据来源:名策数据)

开放式基金净值

截至日期:2011年4月29日

基金代码	基金名称	份额净值(元)	日增长率(%)	周增长率(%)	年增长率(%)	累计份额净值(元)
	保本型					
020018	国泰金鹿保本混合	1.0070	0.00	-0.20	-0.30	1.0850
090013	大成保本混合	1.0000	-	-	-	1.0000
161902	万家保本	1.1371	0.21	-0.83	-1.01	1.6464
180002	银华保本	1.0042	0.03	-0.05	0.52	1.0119
202202	南方避险	2.4718	0.61	-0.91	1.01	3.0958
202211	南方恒信	1.2560	1.37	-2.86	1.43	1.3100
270024	广发聚祥保本	1.0020	-	-	0.20	1.0020
519697	交银保本混合	1.0730	0.47	-0.83	-0.74	1.1130
620001	金元比联宝石动力混合	0.9045	0.81	-4.39	-12.29	0.9645
	股票型					
000001	华夏成长混合	1.1600	1.22	-2.77	-2.19	3.2610
000011	华夏大盘精选混合	12.8830	1.35	-4.39	4.93	13.4630
000021	华夏优势增长股票	1.8800	1.24	-4.42	-7.11	2.7000
000031	华夏复兴股票	1.3910	1.53	-3.27	-6.46	1.3910
000061	华夏盛世股票	0.9120	1.22	-4.30	-6.46	0.9120
002001	华夏回报混合	1.3250	0.53	-2.43	-6.43	3.4420
002011	华夏红利混合	1.1340	0.53	-2.69	-9.42	1.3260
002031	华夏策略混合	2.6300	1.19	-3.20	6.78	2.6300
000003	国泰金鹰增长股票	0.9570	0.84	-3.82	-4.29	3.9610
000003	国泰金龙行业混合	0.5730	0.88	-3.70	-6.90	3.8200
020005	国泰金龙债券A	0.8820	0.15	-2.54	1.61	3.6480
020010	国泰金牛创新股票	1.0040	0.30	-3.74	-4.42	1.1590
020015	国泰区位优势股票	1.1990	0.76	-2.28	-8.54	1.2440
020021	国泰金龙债券B	0.9890	0.60	-0.40	-1.10	0.9890
040005	华安宏利股票	0.7390	1.09	-4.40	-4.69	3.5780
040007	华安宝利股票	2.5206	0.90	-3.88	-3.29	3.1406
040008	华安中小盘成长股票	1.1323	1.54	-4.26	-9.96	2.4472
040008	华安宏利股票	0.7180	1.31	-4.27	10.91	2.2543
040011	华安核心股票	1.0876	1.28	-3.58	-8.96	1.5876
040015	华安安享消费品混合	1.0770	1.60	-2.97	2.38	1.0770
040016	华安行业轮动股票	1.0827	1.40	-4.33	-5.41	1.0827
040020	华安宝利股票	0.9980	-	-0.20	-0.20	0.9980
040180	华安上证180ETF联接	0.9880	0.61	-2.95	2.81	0.9880
040190	华安上证龙头ETF联接	1.0120	0.90	-2.22	3.37	1.0120
040001	博时价值股票	0.7780	0.65	-1.64	-0.38	3.2800
050004	博时精选股票	1.4021	0.70	-1.80	-3.35	2.9071
050008	博时第三产业	1.0420	0.97	-2.43	-3.79	2.7250
050009	博时新兴成长	0.7280	1.53	-3.32	-3.70	3.3010
050010	博时主题行业	1.2170	0.91	-2.38	2.74	1.5620
050014	博时创业成长股票	1.0810	0.65	-4.00	-0.81	1.1040
050018	博时行业轮动股票	0.9060	0.89	-4.63	-9.40	0.9060
050201	博时增长基金	0.7230	0.70	-1.77	-0.55	2.1780
050202	博时裕富证券投资	0.8705	0.89	-2.04	-6.03	3.1070
070002	嘉实理财增长	4.8800	0.66	-3.02	-9.02	5.4810
070006	嘉实服务基金	4.1260	0.95	-4.73	-7.28	4.5060
070011	嘉实精选	1.4210	0.85	-2.60	-7.29	1.7870
070017	嘉实增长	1.1440	1.33	-5.30	-8.41	1.2240
070019	嘉实价值优势股票	1.0690	1.04	-4.89	-6.98	1.1010
070021	嘉实主题新动力股票	0.9210	0.44	-2.64	-8.27	0.9210
070099	嘉实成长收益	0.9430	1.07	-2.68	-6.91	1.8390
080001	长盛成长价值	0.9680	1.04	-3.10	-4.80	2.9120
080005	长盛量化红利股票	1.0010	1.21	-2.72	-0.53	1.0410
090001	大成价值增长	0.8671	0.94	-3.06	-3.94	3.5271
090003	大成精选增值股票	0.8067	1.60	-2.30	-4.14	3.3767
090004	大成精选增值混合	1.0057	1.32	-3.15	-3.53	3.0082
090006	大成2020	0.7660	0.92	-3.28	-7.04	2.5880
090007	大成回报	1.1110	1.18	-2.71	-1.78	1.8050
090009	大成产业轮动	1.1130	1.27	-3.89	-9.73	1.1130
090011	大成核心双动力	1.0140	1.20	-3.80	-7.82	1.0140
100020	富国天益价值	0.9924	0.78	-2.62	-2.15	4.0037
100022	富国天惠A利longrun	0.8088	0.90	-2.21	3.68	3.3503
100026	富国天合	0.9434	0.53	-2.36	-5.49	2.3609
100032	富国天瑞	1.2470	1.22	-2.20	7.07	1.8260
100039	富国通胀通缩主题股票	1.0350	0.58	-3.90	-11.83	1.0550
100053	富国天利增长债券投资基金	0.9050	0.81	-2.93	-1.50	0.9950
110002	易方达策略成长混合	3.8860	0.94	-3.93	-9.43	5.7860
110009	易方达价值精选股票	1.2193	0.86	-3.38	-2.64	2.5593
110010	易方达价值成长混合	1.4675	1.33	-4.80	-3.94	1.5575
110011	易方达中小盘股票	1.7982	1.60	-4.70	-6.88	1.8382
110012	易方达科汇灵活配置混合	1.5760	1.16	-4.43	-8.23	5.4330
110013	易方达科翔股票	1.3260	2.00	-3.84	-6.26	5.3790
110020	易方达沪深300ETF	1.3010	1.32	-4.90	-9.12	1.3810
110021	易方达上证中盘ETF联接	1.0812	1.73	-4.45	-0.90	1.0812
110022	易方达消费行业股票	0.9350	1.19	-1.89	-4.88	0.9350
110023	易方达医疗保健行业股票	0.9760	0.72	-2.20	-2.40	0.9760
110029	易方达创新成长	0.6997	0.92	-4.52	-9.70	4.0900
112002	易方达策略成长二号混合	1.4460	0.98	-3.92	-3.92	3.0410
121003	国投瑞银核心企业股票	0.9032	0.97	-3.73	-7.23	2.4332
121005	国投瑞银创新动力股票	0.7926	0.74	-2.00	-4.67	2.5088
121006	国投瑞银稳健增长股票	1.0470	0.67	-3.23	-2.55	1.6370
121008	国投瑞银成长优选股票	0.7598	0.70	-3.63	-5.03	2.2577
121009	国投瑞银瑞福分级封闭	0.7980	1.27	-3.51	-5.90	0.9380
150110	国泰金鹰	1.0690	0.00	0.09	1.71	1.0690
150111	国泰进取	1.0810	2.85	-6.00	-12.04	1.0810
150116	兴业积润A	1.0000	0.00	-	-	1.0000
150117	兴业和润	1.0430	2.64	-7.70	-8.56	1.0430
150228	信诚中证500指数分级A	1.0130	0.00	0.10	1.30	1.0130
150229	信诚中证500指数分级B	0.9210	2.33	-9.88	-7.90	0.9210
159903	南方深圳成份ETF	1.2462	1.36	-3.07	-1.36	0.9195
160105	南方积配股票	1.1205	0.66	-2.44	-9.93	2.6125
160106	南方高增长	1.5288	0.81	-4.03	-9.42	2.9558
160119	南方中证500ETF	1.2034	1.60	-6.14	-2.24	1.2534
160211	国泰中小盘成长股票(LOF)	1.0500	0.96	-4.81	-4.11	1.2540
160212	国泰估值	1.0750	1.42	-3.07	-5.70	1.0750
160215	国泰价值经典股票(LOF)	0.9590	0.84	-3.91	-1.44	0.9590
160311	华夏蓝筹混合(LOF)	0.8830	1.26	-3.50	-5.56	3.5630
160314	华夏行业股票(LOF)	0.9410	0.21	-3.19	-3.78	4.2180
160505	博时主题行业	1.8460	0.82	-1.07	6.19	3.5740
160512	博时卓越品牌股票	1.0540	0.38	-1.13	5.40	1.0540
160603	鹏华普天收益	0.9480	0.96	-3.27	-1.25	3.3940
160604	鹏华盾利	1.6660	0.73	-3.53	-6.77	2.9260
160607	鹏华价值	0.8850	0.80	-1.99	9.80	2.7370
160610	鹏华动力	1.1780	1.03	-3.99	-5.70	1.5730
160611	鹏华优质治理	0.9970	1.01	-3.02	-1.80	1.0970
160613	鹏华成长回报	1.4600	0.62	-7.01	-6.23	1.4900
160806	长盛同庆封闭	1.0390	1.17	-3.80	-2.35	1.0390
161211	国投瑞银沪深300金融地产指数(LOF)	0.8740	-0.46	-1.47	6.33	0.8740
161606	融通行业景气混合	0.9570	1.16	-3.72	3.92	2.2600
161611	融通动力先锋股票	1.1940	0.76	-4.86	-9.86	1.7390
161610	融通领先成长股票(LOF)	0.9230	1.43	-3.65	-7.40	2.7500
161611	融通内需驱动股票	0.9290	1.64	-4.62	-8.77	1.0490
161706	招商优势企业股票(LOF)	1.2661	1.22	-5.26	-10.62	3.1764
161810	银华内需精选股票(LOF)	0.9620	1.80	-6.51	-15.39	0.9150
162006	长城久富	1.1239	1.20	-2.50	-9.54	3.5147
162102	金鹰中小盘精选混合	0.9936	1.05	-3.92	-2.06	2.5896
162201	泰达宏利风险先锋	1.0985	0.90	-3.43	-8.87	1.0185
162202	泰达宏利周期股票	1.0282	1.39	-3.57	-5.96	3.0732
162203	泰达宏利稳定股票	0.6801	0.83	-2.84	-7.38	2.6201
162204	泰达宏利精选股票	4.8763	1.20	-2.67	-8.64	5.1163
162208	泰达宏利首选企业股票	1.4264	1.18	-2.83	-2.60	1.4764
162209	泰达宏利市值优选股票	0.7825	0.90	-2.90	-7.43	0.7825
162211	泰达宏利品质生活混合	1.2660	0.96	-2.84	-5.17	1.3660
162212	泰达宏利红利先锋股票	1.1420	0.88	-2.73	-3.97	1.1820
162214	泰达宏利中小盘股票	0.9700	1.46	-2.81	-3.00	0.9700
162307	海富通100指数	0.8740	0.46	-2.24	-4.29	0.8740
162605	景顺鼎益	0.9940	1.02	-2.64	-1.68	3.0940
162607