

更多精彩数据请登录

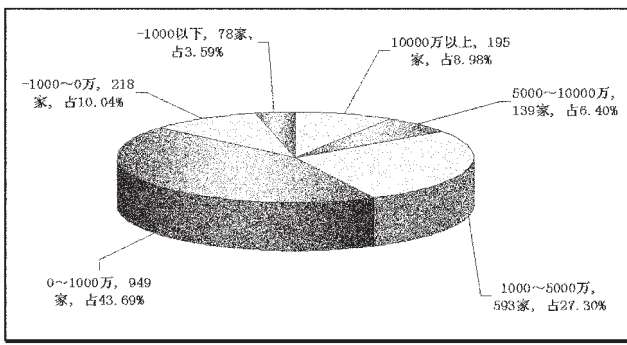
STCN 证券时报网·中国 http://data.stcn.com

非经常性损益助149家公司扭亏

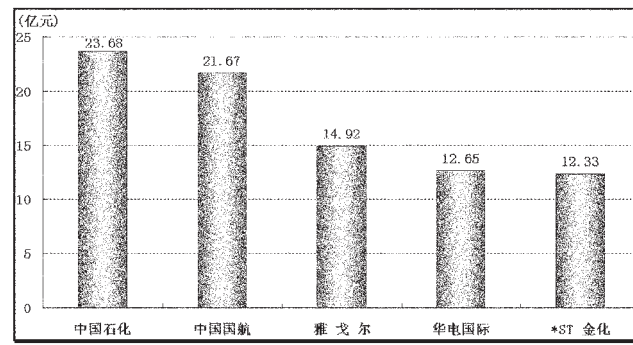
上市公司2010年年报显示,2172家公司2010年非经常性损益金额合计约835.39亿元,占净利润的比例为5.02%。其中,1874家公司的非经常性损益金额为正值。在主业亏损的公司中,149家公司借助非经常性损益扭亏为盈。

统计显示,2010年非经常性损益对净利润贡献最大的公司为青海明胶。该公司2010年扣除非经常性损益后亏损2797.56万元,凭借非经常性损益,最终实现净利润55.42万元。从非经常性损益的金额看,非经常性收益超过10亿元的公司有195家。其中,中国石化以23.68亿元的金額成为2010年非经常性收益最多的公司。2010年上市公司净利润排名显示,工商银行以1651.56亿元的净利润为最赚钱的公司。值得注意的是,其非经常性损益对净利润的贡献率仅为0.48%。(陈文彬)

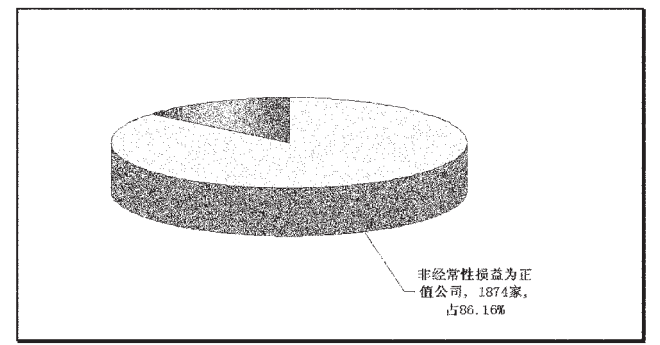
2010年上市公司非经常性损益金额分布



2010年上市公司非经常性损益金额前五



2010年上市公司非经常性损益正值公司占比



2010年上市公司非经常性损益占净利润比例排名

Table with columns: 代码, 简称, 净利润(万元), 营业收入(万元), 非经常性损益(万元), 非经常性损益占净利润比例(%), 扣除非经常性损益净利润(万元), 每股收益(元), 每股净资产(元), 每股经营性现金流(元), 行业. Lists 149 companies with their respective financial metrics.

2010年上市公司净利润排名

Table with columns: 代码, 简称, 净利润(万元), 营业收入(万元), 非经常性损益(万元), 非经常性损益占净利润比例(%), 扣除非经常性损益净利润(万元), 每股收益(元), 每股净资产(元), 每股经营性现金流(元), 行业. Lists 149 companies with their respective financial metrics.

(注:专题数据由上海聚源数据服务有限公司提供,数据来源于上市公司公告,若有出入,请以公告为准。)