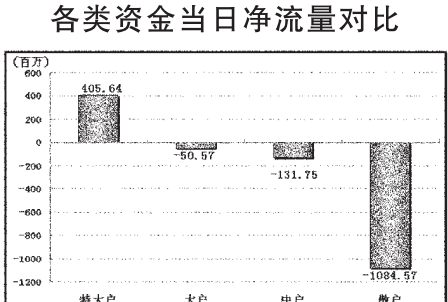


STCN 证券时报网.中国 http://data.stcn.com

59家公司连续十年派现零募资

资金策市 | Money Flow |



市场资金动态

Table with columns: 行业, 涨幅(%), 资金净流入(亿元), 特大户(亿元), 大户(亿元)

资金净流入(出)行业前五

Table with columns: 行业, 资金净流入(亿元), 主力资金(亿元), 散户(亿元), 回报(%)

每日个股资金净流入(出)前十

Table with columns: 代码, 简称, 净流入排名, 收盘前半小时净流入(万元), 日净流量(亿元), 日涨跌幅(%)

净流入排名

Table with columns: 代码, 简称, 收盘前半小时净流入(万元), 日净流量(亿元), 日涨跌幅(%)

个股连续流入(出)天数排名

Table with columns: 代码, 简称, 连续流入天数, 累计净流量(亿元), 累计涨跌幅(%)

据 STCN 资金流向快报 (http://data.stcn.com/statisticalData.shtml) 数据显示,5月10日,沪深两市共流出资金8.61亿元,连续第5个交易日净流出。其中,沪市净流出9.02亿元,深市净流出0.41亿元。主力资金合计净流入3.55亿元。

指数方面,上证180指数成份股合计资金流入1.18亿元,深证成指成份股资金流入2.15亿元,沪深300指数成份股资金流入6.83亿元。以股本规模计,流通股中大盘股资金流入8.04亿元,中盘股资金流出2.48亿元,小盘股资金流出14.17亿元。

行业方面,按照衍生申万一级行业分类计,有6个行业资金净流入,19个行业资金净流出。其中,有色金属流入资金9.30亿,成为资金最关注的行业;医药生物流出资金8.97亿,有较明显的资金出逃现象。

银行业已持续7个交易日净流出资金,共流出资金50.45亿,为行业连续流出天数榜第一。

常宝股份已持续12个交易日净流入资金,累计流入资金1.02亿,居个股连续流入天数榜首位。秦川发展已持续28个交易日净流出资金,累计流出资金3.04亿,为个股连续流出天数榜第一。

股指期货方面,IF1105合约收报3149.40点,上涨0.77%;成交15.45万手,持仓量减622手,收报2.43万手;资金共流入1.45亿。(陈文彬)

(本栏目数据来源:名策数据)

连续十年派现且没有再融资的公司

Table with columns: 代码, 简称, 2001-2010年派现总额, 2010年末净资产, 2010年净利润, 行业

随着年报披露的结束,上市公司分红送转步入实施密集期。2010年,近七成公司提出了分红方案,其中,1306家属于现金分红方式。虽然,从某个单独年度看,大部分公司都不吝惜,但从长期看,能连续实施现金红利政策的公司则凤毛麟角。据统计,从2001年至2010年,连续十年派现的公司共166家,并且,近十年从未实施增发、配股、发行可转债等再融资的“不差钱”公司仅为59家。

去年,上市公司累计派现4990亿元,再次刷新了历史纪录,与十年前的460亿元相比,增长了近10倍。2010年末,2061家上市公司中,1376家提出了分红方案。分红类型显示,68家为单纯公积金转增股本,1家为纯送股,64家同时采取送股、转增、派现三种方式。整体而言,现金分红仍为主流,1306家公司采取包含派现的分红方式,占比高达95%。从分

红预案实施进度看,331家公司已实施完毕,1045家公司个股尚处于含权状态。

为考核上市公司分红的持续性,我们以2001年年底前上市为基准,筛选出1095家上市超过十年的公司,这些公司中,近十年连续派现的公司共计166家,其稳定的分红政策得到大部分投资者的认可。从分红比例看,佛山照明、用友软件、贵州茅台等6家公司每10股派现均在2元以上。

166家连续十年派现的公司中,平均派现金额达到净利润的35.81%,其中,42家股利支付率超过50%,仅15家公司派现比例较低,不足利润的两成。

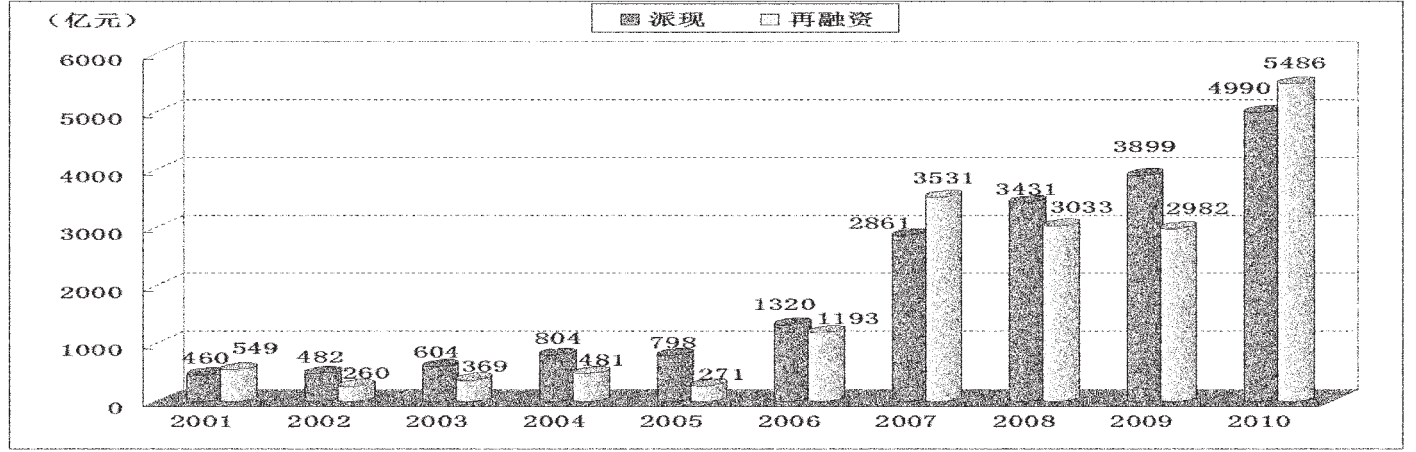
据统计,近十年连续派现且实施过再融资的公司有107家,派现金额与再融资金额平均比例为0.78。各公司数据显示,38家近十年派现总额超过其再融资额,并且,

九州煤业、泸州老窖、双汇发展、盐田港等4家派现金额达到再融资金额的5倍以上。与之相比,另有15家公司虽然连续派现,但与募资额相比,比例不足两成。

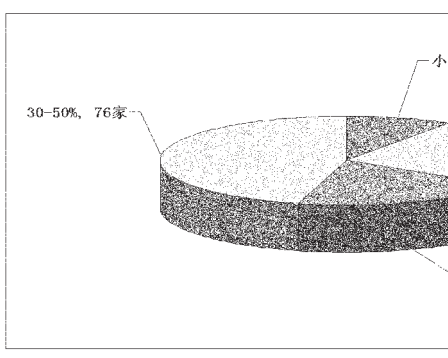
统计发现,连续派现的公司大多属于蓝筹股,不但具有丰厚的股利回报,长期来看,市场表现也较为优良。2001至2010的十年间,上证指数累计涨幅35.43%,166只连续十年派现的公司中,114只跑赢大盘,占比达七成。其中,半数个股期间涨幅翻番,21只期间涨幅超过5倍。

连续十年派现零募资的公司行业分布显示,机械设备、批发零售、交通运输、食品饮料、医药生物、采掘等行业排名居前,共囊括42家公司,占59家公司总数的七成份额。这些公司派现的持续性充分显示出其经营的稳定性,以及充裕的现金流。(李千)

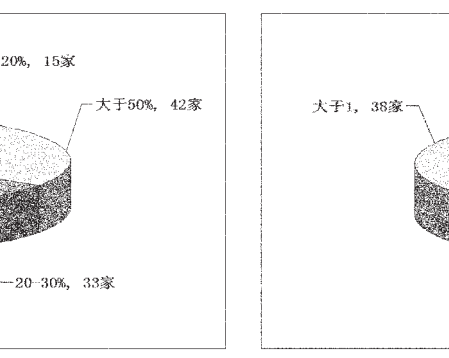
近十年上市公司派现和再融资金额



连续十年派现公司平均股利支付率



连续十年派现公司派现与募资金额比



连续十年派现且实施再融资的公司

Table with columns: 代码, 简称, 2001-2010年派现总额, 2001-2010年再融资总额, 2010年末净资产, 2010年净利润

Table with columns: 代码, 简称, 2001-2010年派现总额, 2001-2010年再融资总额, 2010年末净资产, 2010年净利润

Table with columns: 代码, 简称, 2001-2010年派现总额, 2001-2010年再融资总额, 2010年末净资产, 2010年净利润

Table with columns: 代码, 简称, 2001-2010年派现总额, 2001-2010年再融资总额, 2010年末净资产, 2010年净利润

(专题数据由上海聚源数据服务有限公司提供,数据来源于上市公司公告,若有出入,请以公告为准)

市场观察 | Market Watch |

跑赢20日均线个股

Table with columns: 代码, 简称, 收盘价(元), 20日均价(元), 乖离率(%)

相对大盘强势个股

Table with columns: 代码, 简称, 收盘价(元), 5日内涨跌幅(%), 相对大盘涨幅(%)

部分量增价涨个股

Table with columns: 代码, 简称, 收盘价(元), 5日均价(元), 当日成交量(万股), 5日均量(万股)

主力合约行情

Table with columns: 品种, 开盘价, 最高价, 最低价, 收盘价, 结算价, 持仓量, 成交量