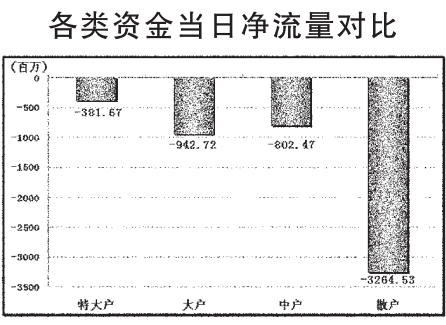


STCN 证券时报网·中国 http://data.stcn.com

135家绩优公司孕育今年13%牛股

资金策市 | Money Flow |



市场资金动态

Table with columns: 行业, 涨幅(%), 资金净流入(亿元), 特大户(亿元), 大户(亿元). Rows include 沪深300, 上证180, etc.

资金净流入(出)行业前五

Table with columns: 行业, 资金净流入(亿元), 主力资金(亿元), 散户(亿元), 回报(%). Rows include 建筑建材, 轻工制造, etc.

每日个股资金净流入(出)前十

Table with columns: 代码, 简称, 收盘前半小时净流入(万元), 日净流入(亿元), 日涨跌幅(%). Rows include 600111, 600328, etc.

Table with columns: 代码, 简称, 收盘前半小时净流出(万元), 日净流出(亿元), 日涨跌幅(%). Rows include 600837, 600010, etc.

个股连续流入(出)天数排名

Table with columns: 代码, 简称, 连续流入天数, 累计净流入(亿元), 累计涨跌幅(%). Rows include 002478, 600209, etc.

据 STCN 资金流向快报 (http://data.stcn.com/statisticalData.shtml) 数据显示,5月11日,沪深两市共流出资金 53.91 亿元,连续第6个交易日净流出。其中,沪市净流出 33.56 亿元,深市净流出 20.35 亿元。主力资金合计净流出 13.24 亿元。

指数方面,上证180指数成份股合计资金流出 19.07 亿元,深证成指成份股资金流出 1.78 亿元,沪深300指数成份股资金流出 27.37 亿元。以股本规模计,流通盘中大盘股资金流出 19.04 亿元,中盘股资金流出 21.43 亿元,小盘股资金流出 13.44 亿元。

行业方面,按照行业申万一级行业分类,有6个行业资金净流入,19个行业资金净流出。其中,建筑建材流入资金 2.96 亿,成为资金最关注的行业;化工流出资金 9.38 亿,有较明显的资金出现现象。

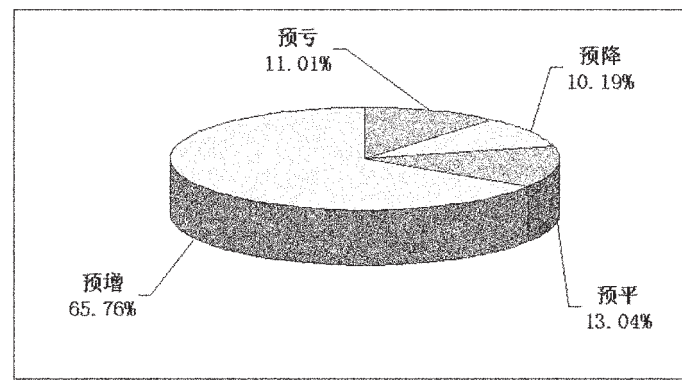
纺织服装业已连续2个交易日净流入资金,共流入资金 3.01 亿,居行业连续流入天数榜首位。银行业已连续8个交易日净流出资金,共流出资金 52.89 亿,为行业连续流出天数榜第一。

常宝股份已连续13个交易日净流入资金,累计净流入资金 1.05 亿,居个股连续流入天数榜首位。泰川发展已连续29个交易日净流出资金,累计净流出资金 3.07 亿,为个股连续流出天数榜第一。

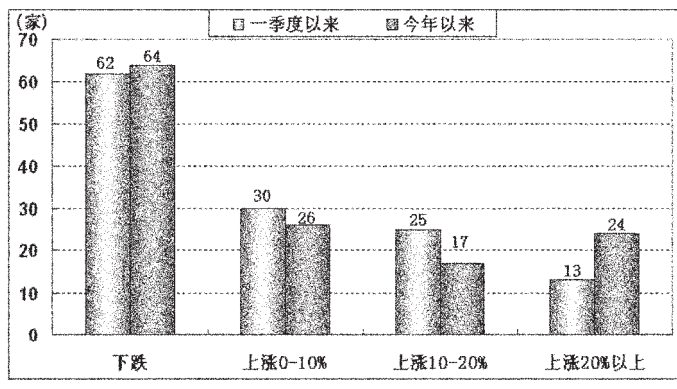
股指期货方面,IF1105 合约持仓 3139.80 点,微跌 0.26%;成交 16.21 万手,持仓量减 1760 手,收报 2.25 万手;资金共流出 5.31 亿。(陈文彬)

(本栏目数据来源:名策数据)

上市公司中期业绩预告情况



业绩有望继续保持50%以上公司市场情况



今年以来二级市场的热点在于重组、涉矿、业绩等几大焦点。统计发现 753 家公司对中期业绩进行了预测,其中 135 家公司一季度净利润同比增长 50% 以上的同时预计上半年也将继续保持 50% 以上的增长。而在二级市场上,这些业绩高速增长的公司也成了众多投资者的掘金之地,135 家公司中孕育出 13% 的市场牛股。

截至昨日收盘,虽然上证指数今年以来仅微涨 2.68%,但已经有 75 家公司年内涨幅超过了 50%。今年以来二级市场的热点在于重组、涉矿、业绩等几大焦点,而多家公司也正因此这些概念而一鸣惊人。由于资产重组 *ST 黑化一度连续 16 个交易日涨停,而 ST 中源有望从纺织企业变身生物医药企业,股价也是一路飙升,今年以来也是近乎 150% 的涨幅。另外,大成股份公布的重组预案中涉及了矿产资源,万力达则直接公告将进军铁矿,这些公司年内的涨幅也都翻倍。市场频频炒作重组预期的迪康药业、银鸽投资、深国商等也都是今年以来市场的焦点,但这些概念股更多的是对未来预期的炒作,实际业绩短期很难难见踪影,风险性仍较高。

市场关注的另一个焦点就是业绩成长性,业绩高成长股在市场上也是备受宠爱,而业绩下降的个股在今年也都遭到了市场的抛弃。受益行业景气,三爱富和巨化股份一季度业绩都有明显的增长,市场也对其十分热衷,三爱富今年以来涨幅超 170%,巨化股份也超过了 80%。其中三爱富一季度净利润同比增长 166 倍,但没有对中期业绩进行预测,而巨化股份则增长比较稳健,一季度增幅 3 倍以上,预计上半年同样将有 2 倍以上的增幅。

我们不考虑未公布中期业绩预告公司,华新水泥等 135 家公司一季度都有 50% 以上的业绩增长,而且预计上半年同样将有 50% 以上的业绩增长。目前公布中期业绩预告的公司有 753 家,其中预增及预盈的公司占到了近七成,而增幅 50% 以上的公司只占到了所有公布中期业绩预告公司的 22%。在 166 家中期预计增幅超 50% 的公司中,有 135 家一季度的增幅也超过了 50%,今年的业绩增长动力十足。而这 135 只个股中就孕育出 13% 以上今年涨幅超 50% 的个股,除巨化股份、华新水泥外,江特电机等中期有望保持继续高速增长,市场表现也不俗。江特电机虽然也有锂矿概念,但业绩增长确实是实实在在的,而从季报数据看,公司预计上半年净利润将比上年同期增长 110%-150%,而业绩增长的主因仍是公司主营电机业务的增长。如果考虑像三爱富等公司公布中期业绩预告的话,这些业绩动力十足的股票可能孕育出的牛股会更多。

在年报敏感期结束之后,上市公司的重组情况基本趋于正常化,后市重组概念也会日益变少。虽然众多重组概念股都有近乎翻倍的涨幅,但一般投资者很难有合适的机会介入,时机和风险都很难把控的恰当。而在业绩高速增长股中深入研究和选择,一般投资者选择牛股的概率会大很多,风险也相对较小。从市场角度看,在重组概念炒作结束后,业绩的关注却不会结束,从业绩强股中选股仍将是投资者较好的选择。(魏宝松)

一季度业绩增长但中期预亏或预降公司

Table with columns: 代码, 简称, 最新收盘价(元), 一季度以来涨跌幅(%), 今年以来涨跌幅(%), 一季度净利润同比(%), 中期业绩预告. Rows include 000017, 000068, etc.

(注:专题数据由上海聚源数据服务有限公司提供,数据来源于上市公司公告,若有出入,请以公告为准。)

一季度业绩增幅超50% 中期业绩预计继续保持50%以上增长公司

Table with columns: 代码, 简称, 最新收盘价(元), 一季度以来涨跌幅(%), 今年以来涨跌幅(%), 一季度净利润同比(%), 中期业绩预告. Rows include 000011, 000039, etc.

Table with columns: 代码, 简称, 最新收盘价(元), 一季度以来涨跌幅(%), 今年以来涨跌幅(%), 一季度净利润同比(%), 中期业绩预告. Rows include 002215, 002217, etc.

市场观察 | Market Watch |

单笔成交突变个股

Table with columns: 代码, 简称, 当日单笔成交(股), 5日单笔成交(股), 突变量(%). Rows include 002579, 300049, etc.

跑赢20日均线个股

Table with columns: 代码, 简称, 收盘价(元), 20日均线(元), 乖离率(%). Rows include 600532, 002034, etc.

相对大盘强势个股

Table with columns: 代码, 简称, 收盘价(元), 5日内涨跌幅(%), 相对大盘强度(%). Rows include 002173, 000411, etc.

主力合约期货行情

Table with columns: 品种, 开盘价, 最高价, 最低价, 收盘价, 持仓量(手), 持仓量(手). Rows include 黄金1107, 白银1107, etc.

中金所结算会员成交持仓排名

Table with columns: 名次, 会员简称, 成交金额(元), 持仓量(手), 名次, 会员简称, 成交金额(元), 持仓量(手). Rows include 1 国泰君安, 2 上海期货, etc.