深沪证券市场总貌

更多精彩数据 http://data.stcn.com

2011·5·18 星期三

主要股指当日走势

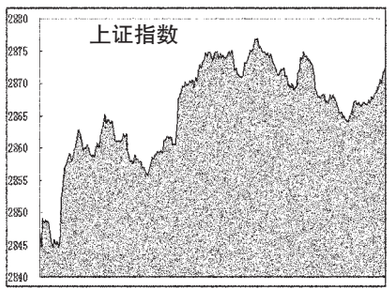

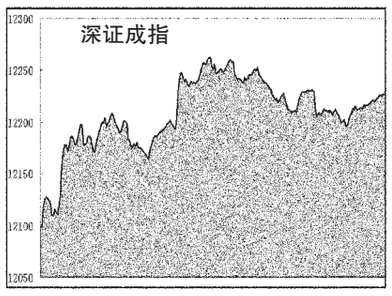

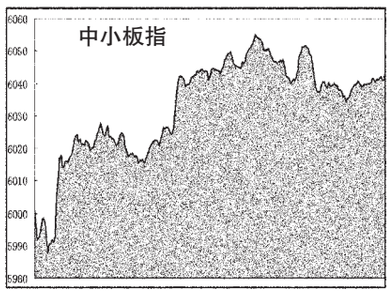

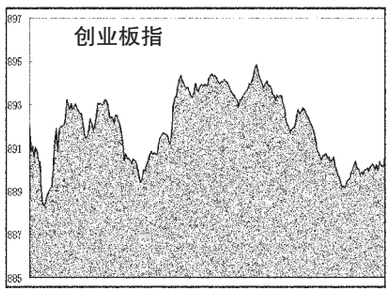

海外主要股市

市场	收盘	涨跌	涨跌幅(%)
台湾加权	8944.84	60.75	0.68
恒生指数	23011.14	110.06	0.48
国企指数	12870.83	137.62	1.08
红筹指数	4217.34	32.01	0.76
纽西兰50	3559.55	1.5	0.04
悉尼AOI	4765.3	12.3	0.26
日经指数	9662.08	95.06	0.99
首尔指数	2135.78	33.37	1.59
道琼指数	12479.58	68.79	-0.55
纳斯达克	2783.21	0.9	0.03
金融时报	5913.37	52.37	0.89
巴黎CAC	3977.77	36.19	0.92
德DAX指	7319.37	62.72	0.86

截止时间:2011年5月18日17点

国际主要黄金市场行情

品种	开盘价	最高价	最低价	收盘价	收盘价(人民币/克)	日期
伦敦黄金	1491.5	1497.4	1472	1484.1 美元/盎司	310.19	5.17
纽约期金	1490	1497.5	1471.1	1480 美元/盎司	309.33	5.17
东京期金	3891	3900	3885	3887 日元/克	310.87	5.18
香港黄金	13805	13870	13805	13870 港元/港两	310.17	5.18
沪Au99.95	311.00	313.50	311.00	313.40	-	-
沪Au99.99	314.00	314.00	310.60	313.35	-	-
沪Au100g	313.00	313.99	311.50	313.00	-	-
沪AuT+D	310.98	313.49	310.00	313.37	-	-
沪Pt99.95	382.00	384.75	380.00	384.50	-	-
沪Ag(T+D)	7215.00	7560.00	7183.00	7555.00	-	-

注:金价数据由 www.24k99.com 提供;截止时间:2011年5月18日17点05分

主要货币兑美元行情

币种	买入	卖出	涨跌幅(%)
欧元/美元	1.4259	1.4261	0.17
英镑/美元	1.6213	1.6215	-0.22
美元/日元	81.07	81.1	-0.4
澳元/美元	1.0606	1.0609	-0.17
美元/加元	0.9718	0.9721	0.02
美元/瑞郎	0.88	0.8803	0.02
美元/港元	7.774	7.7748	0.01
纽元/美元	0.7887	0.7891	0.59
美元/新加坡元	1.2424	1.2433	-0.2
美元/新台币	28.84	28.85	0.01

上海银行间同业拆放利率

期限	Shibor(%)	涨跌(BP)	期限	Shibor(%)	涨跌(BP)
O/N	3.1492	105.00	3M	4.5622	1.67
1W	3.2690	-136.85	6M	4.6773	0.00
2W	4.2175	-29.46	9M	4.7643	-0.08
1M	4.5808	-4.92	1Y	4.8566	0.20

各行业市场指标

行业名称	A股家数	A股总市值(亿元)	A股总市值比上日增减(%)	A股已流通市值(亿元)	A股已流通市值比上日增减(%)	平均价格(元)	动态市盈率(倍)
沪深300	300	172 272.80	0.69	141 015.30	0.80	8.53	13.24
深证100	100	26 518.73	0.67	22 080.75	0.71	15.79	20.34
上证180	180	135 630.37	0.71	113 013.26	0.75	7.66	12.06
金融、保险业	37	57 890.15	0.96	44 867.24	1.09	5.62	8.81
采掘业	44	41 318.94	0.31	38 235.03	0.32	13.27	14.29
机械、设备、仪表	393	33 966.56	0.45	22 212.99	0.47	15.07	24.05
金属、非金属	180	20 102.85	0.84	15 102.83	0.97	11.43	28.03
石油、化学、塑胶、塑料	231	13 842.15	0.53	9 295.94	1.15	14.76	32.08
食品、饮料	85	10 840.17	1.61	8 735.51	1.82	28.54	26.78
交通运输、仓储业	72	10 778.79	0.67	8 489.81	0.75	6.63	17.38
医药、生物制品	140	10 572.78	0.57	7 812.88	0.79	19.77	33.72
信息技术业	172	10 259.61	0.33	7 590.31	1.62	13.78	72.27
批发和零售贸易	117	9 421.13	0.55	6 327.46	0.57	15.42	25.51
电力、煤气及水	74	9 055.81	0.33	6 357.74	0.35	7.83	39.04
房地产业	105	8 984.27	0.67	7 120.69	0.71	8.85	25.62
电子	121	7 105.12	0.40	4 216.82	0.56	13.12	48.57
建筑业	41	6 404.51	0.35	4 331.16	0.57	6.81	18.53
综合类	64	4 817.63	0.49	3 800.51	0.56	9.55	37.29
社会服务业	63	4 199.48	0.76	2 492.73	0.78	10.79	44.82
纺织、服装、皮毛	78	3 603.85	0.53	2 461.10	0.29	12.99	29.72
农、林、牧、渔业	48	2 947.79	0.56	1 952.80	1.82	14.15	52.92
造纸、印刷	41	1 614.70	0.20	1 096.00	0.25	10.59	34.17
其他制造业	30	1 419.74	-0.29	1 047.44	0.59	13.68	51.42
传播与文化产业	21	1 413.93	0.19	755.72	0.02	14.42	32.82
木材、家具	10	436.65	0.22	255.78	0.37	11.15	13.17

股价指数

指数名称	开市	最高	最低	收市	比前日±%
沪深300	3109.29	3145.70	3106.55	3139.38	0.75
上证指数	2846.73	2877.43	2843.68	2872.77	0.70
深证成指	12100.89	12262.47	12091.58	12230.69	0.84
中证流通指数	3778.32	3818.62	3773.84	3813.96	0.69
中小板指数	6000.72	6055.17	5986.43	6044.12	0.53
创业板指数	891.99	894.89	888.18	890.79	-0.49
上证180	6572.84	6653.21	6564.95	6640.38	0.80
深证100指数	4410.44	4461.13	4406.76	4450.46	0.69
新上证综指	2405.55	2431.44	2402.96	2427.48	0.70
上证A指	2981.12	3013.33	2977.94	3008.45	0.70
上证B指	300.79	303.00	300.02	302.48	0.51
深证新指数	5497.06	5551.30	5490.42	5544.90	0.63
深证成份A	13150.89	13326.49	13140.77	13291.95	0.86
深证成份B	5563.37	5651.29	5554.02	5614.74	0.54
深证综合	1194.39	1204.26	1192.84	1202.70	0.47
深证综合A	1249.77	1260.13	1248.12	1258.50	0.48
深证综合B	779.49	786.03	777.30	783.18	0.31
深圳创新指数	7724.81	7813.93	7720.65	7797.43	0.74
深圳创新价格	7025.17	7106.21	7021.38	7091.20	0.74
深证基金指数	5633.02	5663.84	5618.19	5657.67	0.33
上证基金指数	4529.99	4564.12	4518.87	4559.02	0.60
巨潮企债指数	127.78	127.78	127.72	127.72	-0.05
上证国债指数	128.17	128.17	128.17	128.17	0.01

交易情况

项目		深市	比前日±%	沪市	比前日±%	深沪市	比前日±%
成交量Ⅰ	A股(万股)	474251.42	-20.16	766106.06	-18.92	1240357.48	-19.40
	B股(万股)	5145.88	-11.91	3435.45	-27.94	8581.32	-19.11
	国债现货(万手)	0.56	-98.88	20.78	-38.28	21.34	-74.58
	国债回购(万手)	0.00	-	6381.67	2.24	6381.67	2.24
	企业(转)债(万手)	887.49	-15.91	0.00	-	887.49	-15.91
	基金(万单位)	84082.47	-33.46	69872.06	-13.23	153954.53	-25.58
	权证(万份)	0.00	-	27740.07	-65.65	27740.07	-65.65
成交量Ⅱ	A股(万笔)	360.70	-19.95	486.01	-19.95	846.71	-19.95
	B股(万笔)	2.32	-0.59	1.72	-30.17	4.04	-15.76
	债券(万笔)	0.74	18.72	4.96	-7.12	5.71	-4.42
	基金(万笔)	2.71	-28.36	1.73	-21.15	4.43	-25.72
	权证(万笔)	0.00	-	3.04	-51.96	3.04	-51.96
成交金额	A股(亿元)	623.81	-21.40	902.67	-17.67	1526.48	-19.24
	B股(亿元)	3.08	4.97	1.95	-36.58	5.03	-16.26
	国债现货(亿元)	0.01	-98.85	2.07	-38.73	2.07	-46.23
	国债回购(亿元)	0.00	-	638.17	2.24	638.17	2.24
	企业(转)债(亿元)	8.95	-16.43	0.00	-	8.95	-16.43
	基金(亿元)	7.97	-33.33	9.76	-9.95	17.73	-22.21
	权证(亿元)	0.00	-	8.05	-65.62	8.05	-65.62
	合计(亿元)	643.82	-21.46	1562.66	-11.28	2206.48	-14.51
升跌	A股上升(只)	603	37.36	591	56.76	1194	46.32
	A股下跌(只)	306	-39.76	205	-55.24	511	-47.10
	B股上升(只)	20	-31.03	45	200.00	65	47.73
	B股下跌(只)	21	23.53	5	-83.87	26	-45.83
	基金上升(只)	68	4.62	28	16.67	96	7.87
	基金下跌(只)	26	-21.21	0	-100.00	26	-27.78
平均收市价	A股(元)	16.77	6.52	8.38	0.75	-	-
	B股(港/美元)	8.60	0.31	1.15	0.50	-	-
	基金(元)	0.979	0.33	1.006	0.39	-	-
周转率	A股平均(%)	1.27	-20.64	0.46	-18.94	-	-
	B股平均(%)	0.34	-11.91	0.27	-27.94	-	-
市盈率Ⅰ	股票平均(倍)	31.47	0.45	17.08	0.77	-	-
	主板A股平均(倍)	27.09	0.82	17.08	0.77	-	-
	中小板平均(倍)	37.84	0.26	-	-	-	-
	创业板平均(倍)	46.00	-0.88	-	-	-	-
	主板B股平均(倍)	13.22	0.23	16.81	0.54	-	-
市盈率动态	股票平均(倍)	29.80	0.44	14.40	0.70	17.07	0.62
	A股平均(倍)	30.53	0.46	14.39	0.70	17.11	0.62
	B股平均(倍)	10.69	0.28	16.54	0.43	12.71	0.35

市场规模

项目		深市	比前日±%	沪市	比前日±%	深沪市	比前日±%
上市证券	A股(只)	1268	0.24	899	0.11	2167	0.18
	B股(只)	54	0.00	54	0.00	108	0.00
	国债现货(只)	193	0.00	0	-	193	0.00
	国债回购(只)	9	0.00	0	-	9	0.00
	企业(转)债(只)	84	0.00	0	-	84	0.00
	基金(只)	108	0.00	30	0.00	138	0.00
	权证(只)	0	-	1	0.00	1	0.00
	合计(只)	1716	0.18	984	0.10	2700	0.15
	已上市公司(家)	1280	0.23	909	0.11	2189	0.18
	已发行未上市公司(家)	3	50.00	2	0.00	5	25.00
发行总额	A股(亿股)	5350.75	0.26	22316.75	0.09	27667.50	0.12
	B股(亿股)	154.48	0.00	129.84	0.00	284.32	0.00
	企业(转)债(亿元)	1159.71	0.00	5501.89	0.00	6661.60	0.00
	基金(亿单位)	1234.45	0.00	3392.18	0.00	4626.64	0.00
	权证(亿份)	0.00	-	2994.18	0.00	2994.18	0.00
上市总额	A股(亿股)	3651.75	0.35	16693.36	0.04	20345.12	0.09
	B股(亿股)	149.77	0.00	126.99	0.00	276.76	0.00
	企业(转)债(亿元)	1597.97	0.00	6939.25	0.00	8537.22	0.00
	基金(亿单位)	415.76	0.00	3110.57	0.00	3526.32	0.00
	权证(亿份)	478.48	0.00	2716.03	0.00	3194.51	0.00
市价总值	A股(亿元)	83924.85	0.54	186686.19	0.86	270611.04	0.76
	B股(亿元)	1108.11	0.31	980.63	0.51	2088.74	0.40
	企业(转)债(亿元)	1177.13	-0.09	4693.67	0.00	5870.80	-0.02
	基金(亿元)	1192.92	0.45	322.01	0.39	1514.93	0.43
	权证(亿元)	0.00	-	16.57	-0.69	16.57	-0.69
流通市值	A股(亿元)	52813.90	0.95	151497.23	0.76	204311.13	0.81
	B股(亿元)	1100.51	0.30	955.01	0.49	2055.51	0.39
	企业(转)债(亿元)	723.20	0.02	6010.80	-0.02	6733.99	-0.01
	基金(亿元)	1189.99	0.45	319.07	0.39	1509.06	0.43
	权证(亿元)	0.00	-	16.57	-0.69	16.57	-0.69

开放式基金净值

基金代码	基金名称	托管行	份额净值(元)	日增长率(%)	累计份额净值(元)
	保本型				
020018	国泰金鹿保本混合	中国银行	1.0070	0.00	1.0850
161902	万家保本	农业银行	1.1427	0.14	1.5624
180002	银华保本	建设银行	1.0055	0.05	1.0132
202202	南方避险	工商银行	2.4633	0.67	3.0873
202211	南方恒元	工商银行	1.2310	0.74	1.2850
519697	交银保本混合	工商银行	1.0750	0.28	1.1150
620001	金元比联宝石动力混合	工商银行	0.8985	0.19	0.9585
	股票型				
000001	华夏成长混合	建设银行	1.1660	0.52	3.2670
000002	华夏大盘精选混合	中国银行	13.1040	0.6913	6.6840
000021	华夏优势增长股票	建设银行	1.8720	0.65	2.6920
000031	华夏复兴股票	农业银行	1.3960	0.65	1.3960
000061	华夏盛世股票	建设银行	0.9030	0.89	0.9030
002001	华夏回报混合	中国银行	1.3300	0.61	3.4470
002021	华夏回报二号混合	中国银行	1.1390	0.62	2.4540
002031	华夏策略混合	中国银行	2.6600	0.53	2.6600
020001	国泰金鹰增长股票	交通银行	0.9440	0.64	3.9840
020003	国泰金龙行业混合	浦发银行	0.5660	0.18	3.7990
020005	国泰金马稳健混合	建设银行	0.8850	0.45	3.6600
020010	国泰金牛创新股票	农业银行	1.0050	0.20	1.1600
020015	国泰区位优势股票	中国银行	1.1990	0.42	1.2440
020021	国泰金融股票(LOF)	中国银行	0.9720	0.41	0.9720
020023	国泰金鑫股票(LOF)	交通银行	0.8800	0.45	0.8800
160311	华夏蓝筹混合(LOF)	交通银行	0.8580	0.91	3.5680
160314	华夏行业股票(LOF)	中国银行	0.9540	0.85	4.2660
160505	博时主题行业	建设银行	1.8170	0.78	3.5450
160512	博时卓越品牌股票	工商银行	1.0550	0.86	1.0550
160603	鹏华普天收益	交通银行	0.9450	0.53	3.3910
160605	鹏华中国50	交通银行	1.6640	1.03	3.4540
160607	鹏华价值	建设银行	0.5800	0.83	1.7310
160610	鹏华动力	农业银行	1.1820	1.03	1.5770
160611	鹏华优质资源	中国银行	0.9970	0.61	0.9970
160613	鹏华盛世创新	建设银行	1.4600	0.90	1.4900
160806	长盛国企新型	建设银行	0.5840	0.18	0.5840
161211	国投瑞银沪深300金融地产指数(LOF)	工商银行	0.8580	0.94	0.8580
160606	嘉实行业优势	中国银行	1.1990	0.42	1.2440
160607	鹏华普天债券A	中国银行	1.0040	0.70	1.0040
160608	嘉实主题精选	中国银行	0.9730	0.83	0.9730
160609	鹏华新兴	建设银行	1.1553	0.35	1.3561
160612	金鹰中小盘精选混合	交通银行	0.9889	0.37	2.5849
160620	泰达宏利成长股票	建设银行	1.1260	0.72	1.1620
160622	泰达宏利市场中立股票	工商银行	1.2420	0.57	1.3420
160623	泰达宏利风险预算混合	交通银行	0.7123	0.37	2.2486
040011	华安核心股票	建设银行	1.0669	0.45	1.5669
040015	华安动态灵活配置混合	工商银行	1.0750	0.56	1.0750
040016	华安行业轮动股票	中国银行	1.0895	0.87	1.0895
040018	华安宏利股票(LOF)	建设银行	0.9580	0.73	0.9580
040190	华安上证龙头ETF联接	工商银行	0.9920	0.51	0.9920
050001	博时价值增长	建设银行	0.7730	0.39	3.2750
050004	博时精选股票	工商银行	1.3901	0.83	2.8951
050008	博时第三产业	工商银行	1.0410	0.97	2.7230
050009	博时新兴成长	工商银行	0.7030	0.72	3.7210
050010	博时特许价值	建设银行	1.2050	0.42	1.5500
050011	博时上证超大盘股票	建设银行	1.0800	0.28	1.1080
050018	博时行业轮动股票	建设银行	0.8950	0.79	0.8950
050201	博时增长贰号	建设银行	0.7170	0.28	2.1720
070001	嘉实成长收益	中国银行	0.8697	0.68	3.0692
070002	嘉实理财增长	中国银行	4.8800	0.49	5.4810
070006	嘉实服务基金	中国银行	0.4770	0.52	4.4570
070013	嘉实精选	中国银行	1.4420	0.56	1.8080
070017	嘉实量化	工商银行	1.2560	0.61	1.3160
070019	嘉实价值优势股票	中国银行	0.5710	0.87	1.0890
070021	嘉实主题新动力股票	工商银行	0.9260	0.65	0.9260
070099	嘉实优质	浦发银行	0.9460	0.75	1.8420
080001	长盛成长价值	农业银行	0.9580	0.21	2.9020
080005	长盛量化红利股票	中国银行	0.9950	0.61	1.0350
090001	大成价值增长	农业银行	0.8563	0.65	3.5163
090003	大成景阳股票	建设银行	0.8044	0.65	3.7344
090004	大成精选增值混合	农业银行	0.9967	0.84	2.9992
090006	大成2020	中国银行	0.7580	0.53	2.5800
090007	大成回报	光大银行	1.0990	0.64	1.7930
090009	大成行业轮动	农业银行	1.1030	0.82	1.1030
090011	大成核心双动力	工商银行	0.9930	0.71	0.9930
100020	富国天益价值	交通银行	0.9830	0.92	3.9830
100021	富国天瑞强势	交通银行	0.8079	0.65	3.3489
100026	富国天合	招商银行	0.9464	0.83	2.6639
100032	富国天惠	工商银行	1.2230	0.58	1.7990
100039	富国通胀通缩主题股票	工商银行	1.0300	0.39	1.0500
100053	富国上证综指ETF联接	中国银行	0.9810	0.62	0.9810
110002	易方达策略成长混合	工商银行	3.8770	0.88	4.7470
110009	易方达价值精选股票	工商银行	1.2228	0.84	1.2228
110010	易方达价值成长混合	工商银行	1.4533	0.64	1.5433
110011	易方达中小盘股票	工商银行	1.7873	0.27	1.8273
110012	易方达科汇灵活配置混合	交通银行	1.5470	0.32	5.4030
110013	易方达科翔股票	工商银行	1.3410	0.75	3.3990
110015	易方达行业领先股票	工商银行	1.2730	0.39	1.3530
110021	易方达上证中盘ETF联接	工商银行	1.0773	0.44	1.0773
110022	易方达消费行业股票	农业银行	0.9550	0.84	0.9550
110023	易方达医疗保健行业股票	中国银行	0.9890	0.20	0.9890
110029	易方达科讯股票	建设银行	0.6964	0.23	4.0807
112002	易方达策略成长二号混合	中国银行	1.4430	0.84	2.9980
121003	国投瑞银核心企业股票	工商银行	0.9113	0.49	2.4413
121005	国投瑞银创新动力股票	光大银行	0.7844	0.58	2.4952
121006	国投瑞银稳健增长混合	工商银行	1.0660	0.85	1.6560
121008	国投瑞银成长优选股票	工商银行	0.7679	0.27	2.2754
121099	国投瑞银瑞福分级封闭	中国银行	0.7880	0.64	0.9280
150001	国泰优先	工商银行	1.0720	0.00	1.0720
150011	国泰进取	工商银行	1.0880	0.74	1.0880
150016	安信和一	招商银行	1.0000	0.00	1.0000
150017	兴业和润	招商银行	1.0472	0.89	1.0472
150028	信诚中证500指数分级A	工商银行	1.0160	1.00	1.0160
150029	信诚中证500指数分级B	建设银行	1.0740	1.07	1.0740
159903	南方深圳成份ETF	工商银行	1.2389	0.85	0.9141
160105	南方积极配置	中国银行	1.1145	0.78	0.6065
160106	南方高增长	中国银行	1.5181	0.68	2.9451
160119	南方中证500ETF	交通银行	1.2198	0.64	1.2698
160211	国泰中小盘成长股票(LOF)	建设银行	1.0420	0.87	1.2440
160212	国泰估值	工商银行	1.0800	0.37	1.0800
160215	国泰价值经典股票(LOF)	建设银行	0.9300	0.32	0.9300
160311	华夏蓝筹混合(LOF)	交通银行	0.8850	0.91	3.5680
160314	华夏行业股票(LOF)	中国银行	0.9540	0.85	4.2660
160505	博时主题行业	建设银行	1.8170	0.78	3.5450
160512	博时卓越品牌股票	工商银行	1.0550	0.86	1.0550
160603	鹏华普天收益	交通银行	0.9450	0.53	3.3910
160605	鹏华中国50	交通银行	1.6640	1.03	3.4540
160607	鹏华价值	建设银行	0.5800	0.83	1.7310
160610	鹏华动力	农业银行	1.1820	1.03	1.5770
160611	鹏华优质资源	中国银行	0.9970	0.61	0.9970
160613	鹏华盛世创新	建设银行	1.4600	0.90	1.4900
160806	长盛国企新型	建设银行	0.5840	0.18	0.5840
161211	国投瑞银沪深300金融地产指数(LOF)	工商银行	0.8580	0.94	0.8580
160606	嘉实行业优势	中国银行	1.1990	0.42	1.2440
160607	鹏华普天债券A	中国银行	1.0040	0.70	1.0040
160608	嘉实主题精选	中国银行	0.9730	0.83	0.9730
160609	鹏华新兴	建设银行	1.1553	0.35	1.3561
160612	金鹰中小盘精选混合	交通银行	0.9889	0.37	2.5849
160620	泰达宏利成长股票	建设银行	1.1260	0.72	1.1620
160622	泰达宏利市场中立股票	工商银行	1.2420	0.57	1.3420
160623	泰达宏利风险预算混合	交通银行	0.7123	0.37	2.2486
040008	华安策略优选股票	交通银行	0.7123	0.37	2.2486
040011	华安核心股票	建设银行	1.0669	0.45	1.5669
040015	华安动态灵活配置混合	工商银行	1.0750	0.56	1.0750
040016	华安行业轮动股票	中国银行	1.0895	0.87	1.0895
040018	华安宏利股票(LOF)	建设银行	0.9580	0.73	0.9580
040190	华安上证龙头ETF联接	工商银行	0.9920	0.51	0.9920
050001	博时价值增长	建设银行	0.7730	0.39	3.2750
050004	博时精选股票	工商银行	1.3901	0.83	2.8951
050008	博时第三产业	工商银行	1.0410	0.97	2.7230
050009	博时新兴成长	工商银行	0.7030	0.72	3.7210
050010	博时特许价值	建设银行	1.2050	0.42	1.5500
050011	博时上证超大盘股票	建设银行	1.0800	0.28	1.1080
050018	博时行业轮动股票	建设银行	0.8950	0.79	0.8950
050201	博时增长贰号	建设银行	0.7170	0.28	2.1720
070001	嘉实成长收益	中国银行	0.8697	0.68	3.0692
070002	嘉实理财增长	中国银行	4.8800	0.49	5.4810
070006	嘉实服务基金	中国银行	0.4770	0.52	4.4570
070013	嘉实精选	中国银行	1.4420	0.56	1.8080
070017	嘉实量化	工商银行	1.2560	0.61	1.3160
070019	嘉实价值优势股票	中国银行	0.5710	0.87	1.0890
070021	嘉实主题新动力股票	工商银行	0.9260	0.65	0.9260
070099	嘉实优质	浦发银行	0.9460	0.75	1.8420
080001	长盛成长价值	农业银行	0.9580	0.21	2.9020
080005	长盛量化红利股票	中国银行	0.9950	0.61	1.0350
090001	大成价值增长	农业银行	0.8563	0.65	3.5163
090003	大成景阳股票	建设银行	0.8044	0.65	3.7344
090004	大成精选增值混合	农业银行	0.9967	0.84	2.9992
090006	大成2020	中国银行	0.7580	0.53	2.5800
090007	大成回报	光大银行	1.0990	0.64	1.7930
090009	大成行业轮动	农业银行	1.1030	0.82	1.1030
090011	大成核心双动力	工商银行	0.9930	0.71	0.9930
100020	富国天益价值	交通银行	0.9830	0.92	3.9830
100021	富国天瑞强势	交通银行	0.8079	0.65	3.3489
100026	富国天合	招商银行	0.9464	0.83	2.6639
100032	富国天惠	工商银行	1.2230	0.58	1.7990
100039	富国通胀通缩主题股票	工商银行	1.0300	0.39	1.0500
100053	富国上证综指ETF联接	中国银行	0.9810	0.62	0.9810
110002	易方达策略成长混合	工商银行	3.8770	0.88	4.7470
110009	易方达价值精选股票	工商银行	1.2228	0.84	1.2228
110010	易方达价值成长混合	工商银行	1.4533	0.64	1.5433
110011	易方达中小盘股票	工商银行	1.7873	0.27	1.8273
110012	易方达科汇灵活配置混合	交通银行	1.5470	0.32	5.4030
110013	易方达科翔股票	工商银行	1.3410	0.75	3.3990
110015	易方达行业领先股票	工商银行	1.2730	0.39	1.3530
110021	易方达上证中盘ETF联接	工商银行	1.0773	0.44	1.0773