深沪证券市场总貌

更多精彩数据 http://data.stcn.com

2011·5·24 星期二

主要股指当日走势

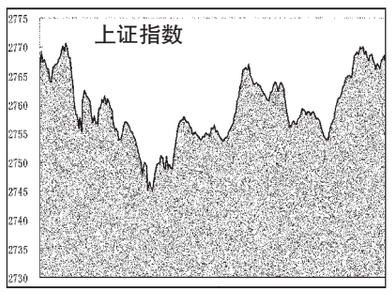

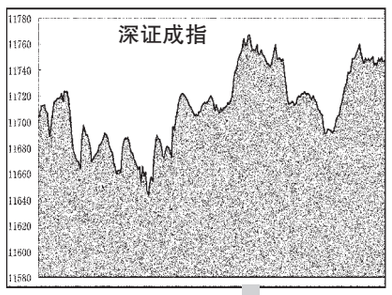

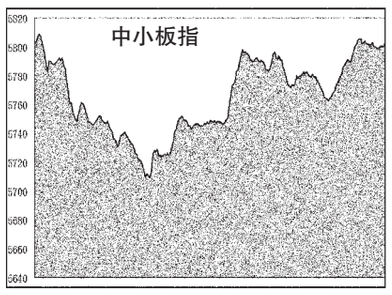

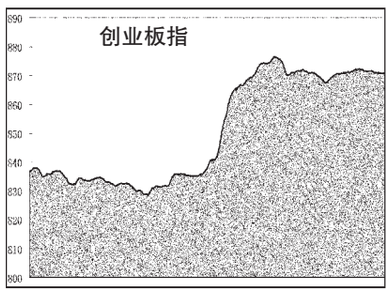

海外主要股市

市场	收盘	涨跌	涨跌幅(%)
台湾加权	8756.61	9.1	0.1
恒生指数	22730.78	19.76	0.09
国企指数	12680.99	56.83	0.45
红筹指数	4191.44	0.15	0
道琼指数	12381.26	-131	-1.05
纳斯达克	2758.9	-44.42	-1.58
纽西兰50	3559.55	5.41	0.15
悉尼AOI	4708.3	-15	-0.31
日经指数	9477.17	16.54	0.17
首尔指数	2061.76	6.05	0.29
金融时报	5857.36	21.47	0.37
巴黎CAC	3924.22	17.24	0.44
德DAX指	7167.81	46.29	0.65

截止时间:2011年5月24日17点

国际主要黄金市场行情

品种	开盘价	最高价	最低价	收盘价	收盘价(人民币/克)	日期
伦敦黄金	1512.1	1518.4	1503.7	1516.5 美元/盎司	316.78	5.23
纽约期金	1512.8	1519	1503.7	1515.4 美元/盎司	316.55	5.23
东京期金	3988	3993	3984	3985 日元/克	316.55	5.24
香港黄金	14075	14120	14075	14120 港元/港两	315.46	5.24
沪Au99.95	315.50	318.00	315.50	317.96	-	-
沪Au99.99	316.50	318.10	315.81	318.05	-	-
沪Au100g	315.85	318.10	315.73	317.98	-	-
沪Au50g	319.50	319.50	319.50	319.50	-	-
沪AuT+D	316.45	317.99	315.85	317.98	-	-
沪Pt99.95	380.50	383.00	380.00	382.50	-	-
沪Ag(T+D)	7590.00	7735.00	7544.00	7719.00	-	-

注:金价数据由www.24k99.com提供;截止时间:2011年5月24日17点05分

主要货币兑美元行情

币种	买入	卖出	涨跌幅(%)
欧元/美元	1.4075	1.4078	0.22
英镑/美元	1.6117	1.612	-0.02
美元/日元	81.85	81.87	-0.17
澳元/美元	1.0556	1.056	0.52
美元/加元	0.9771	0.9773	-0.04
美元/瑞郎	0.8825	0.8828	-0.11
美元/港元	7.7761	7.777	-0.03
纽元/美元	0.7977	0.7983	1.01
美元/新加坡元	1.2466	1.2467	-0.25
美元/新台币	28.92	28.93	0.02

上海银行间同业拆放利率

期限	Shibor(%)	涨跌(BP)	期限	Shibor(%)	涨跌(BP)
O/N	4.4767	47.59	3M	4.5933	2.51
1W	4.7300	1.92	6M	4.7017	0.21
2W	5.3047	31.47	9M	4.7810	1.13
1M	5.1233	23.33	1Y	4.8841	0.95

各行业市场指标

行业名称	A股家数	A股总市值(亿元)	A股总市值比上日增减(%)	A股已流通市值(亿元)	A股已流通市值比上日增减(%)	平均价格(元)	动态市盈率(倍)
沪深300	300	166 310.03	-0.26	136 266.53	-0.27	8.21	12.80
深证100	100	25 448.05	-0.01	21 275.07	-0.04	14.67	19.51
上证180	180	131 170.86	-0.30	109 315.43	-0.31	7.40	11.68
金融、保险业	37	56 154.09	-0.44	43 531.51	-0.37	5.45	8.54
采掘业	44	40 016.28	-0.54	37 020.52	-0.68	12.80	13.84
机械、设备、仪表	393	32 263.61	-0.29	21 114.55	-0.31	14.23	22.85
金属、非金属	180	19 400.00	0.99	14 595.03	0.94	11.00	27.10
石油、化学、塑胶、塑料	233	13 408.07	0.18	8 970.47	0.12	14.02	30.88
食品、饮料	85	10 502.55	-0.64	8 566.03	-0.68	27.34	26.02
交通运输、仓储业	72	10 229.68	-0.15	8 282.04	-0.12	6.30	16.50
医药、生物制品	140	10 106.66	-0.50	7 479.28	-0.63	18.64	33.24
信息技术业	172	9 883.72	0.32	7 298.00	0.12	13.23	69.85
批发和零售贸易	117	9 143.53	0.21	6 156.79	0.35	14.95	24.79
房地产业	105	8 534.56	0.15	6 779.18	0.27	8.41	24.32
电力、煤气及水	74	8 531.40	0.41	5 995.97	0.37	7.37	36.71
电子	121	6 762.62	0.17	4 193.46	-0.21	11.44	46.09
建筑业	41	6 092.93	-0.11	4 142.64	0.07	6.46	17.63
综合类	64	4 563.74	-0.06	3 605.22	0.01	9.02	35.33
社会服务业	63	3 997.94	-0.11	2 371.65	-0.24	10.20	42.82
纺织、服装、皮毛	78	3 464.33	0.16	2 373.07	0.31	12.49	28.66
农、林、牧、渔业	49	2 892.58	-0.29	1 882.51	-1.30	13.65	51.06
造纸、印刷	41	1 542.98	0.14	1 045.19	0.07	10.12	32.49
其他制造业	30	1 358.56	0.32	1 013.86	0.66	13.07	49.13
传播与文化产业	21	1 347.82	-0.29	720.23	-0.77	13.75	31.28
木材、家具	10	424.00	-0.38	256.44	-0.63	10.83	12.74

股价指数

指数名称	开市	最高	最低	收市	比前日±%
沪深300	3013.72	3029.75	2999.89	3026.22	0.11
上证指数	2766.06	2771.75	2744.78	2767.06	-0.27
深证成指	11703.64	11768.78	11640.22	11749.92	0.07
中证流通指数	3643.89	3664.33	3612.12	3660.49	0.04
中小板指数	5802.84	5813.15	5708.06	5803.43	-0.46
创业板指数	836.79	876.60	828.50	870.94	3.57
上证180	6386.14	6423.14	6366.23	6414.21	0.16
深证100指数	4252.66	4275.73	4218.94	4269.66	0.02
新上证综指	2337.79	2342.47	2319.67	2338.48	-0.28
上证A指	2896.82	2902.68	2874.41	2897.73	-0.28
上证B指	289.03	291.82	288.84	291.56	0.70
深证新指数	5283.18	5316.04	5222.25	5310.68	0.05
深证成份A	12721.59	12792.39	12652.65	12771.89	0.07
深证成份B	5351.01	5379.22	5323.75	5363.90	-0.11
深证综合	1143.87	1152.14	1129.76	1150.91	0.13
深证综合A	1197.06	1205.89	1182.18	1204.57	0.14
深证综合B	739.39	740.55	733.55	737.30	-0.44
深圳创新指数	7424.12	7439.42	7333.80	7435.20	-0.27
深圳创新价格	6749.63	6763.54	6667.51	6759.71	-0.27
深证基金指数	5559.72	5579.96	5531.04	5575.52	0.14
上证基金指数	4451.11	4458.65	4430.04	4456.22	0.04
巨潮企债指数	127.61	127.65	127.58	127.62	0.01
上证国债指数	128.23	128.25	128.21	128.25	0.02

交易情况

项目		深市	比前日±%	沪市	比前日±%	深沪市	比前日±%
成交量Ⅰ	A股(万股)	484796.21	-15.66	746165.80	-23.82	1230962.01	-20.80
	B股(万股)	4630.94	-22.33	4039.32	-41.13	8670.26	-32.39
	国债现货(万手)	0.15	-19.40	44.20	31.36	44.35	31.09
	国债回购(万手)	0.00	-	6949.84	-1.74	6949.84	-1.74
	企业(转)债(万手)	1850.34	42.53	0.00	-	1850.34	42.53
	基金(万单位)	114770.72	-22.84	77039.47	-19.08	191810.19	-21.37
	权证(万份)	0.00	-	46969.15	-11.85	46969.15	-11.85
成交量Ⅱ	A股(万笔)	377.35	-17.88	492.05	-24.60	869.41	-21.82
	B股(万笔)	2.03	-23.33	2.15	-36.75	4.18	-30.88
	债券(万笔)	0.79	-7.76	6.33	-4.37	7.11	-4.76
	基金(万笔)	3.44	-38.27	2.15	-38.48	5.59	-38.35
	权证(万笔)	0.00	-	3.91	-8.10	3.91	-8.10
成交金额	A股(亿元)	634.13	-13.46	887.94	-20.04	1522.07	-17.43
	B股(亿元)	2.92	-24.63	2.56	-36.72	5.48	-30.81
	国债现货(亿元)	0.00	-21.65	4.42	31.26	4.42	31.23
	国债回购(亿元)	0.00	-	694.98	-1.74	694.98	-1.74
	企业(转)债(亿元)	18.57	41.35	0.00	-	18.57	41.35
	基金(亿元)	10.94	-19.66	9.88	-24.10	20.81	-21.83
	权证(亿元)	0.00	-	12.19	-15.36	12.19	-15.36
	合计(亿元)	666.55	-12.69	1611.97	-12.99	2278.52	-12.90
升跌	A股上升(只)	467	764.81	401	718.37	868	742.72
	A股下跌(只)	509	-44.91	439	-45.60	948	-45.23
	B股上升(只)	21	2000.00	29	2800.00	50	2400.00
	B股下跌(只)	26	-43.48	18	-65.38	44	-55.10
	基金上升(只)	24	242.86	13	-	37	428.57
	基金下跌(只)	63	-33.68	16	-48.39	79	-37.30
平均收市价	A股(元)	15.76	6.22	8.06	-0.28	-	-
	B股(港/美元)	8.10	-0.44	1.11	0.68	-	-
	基金(元)	0.965	0.14	0.996	0.17	-	-
换手率	A股平均(%)	1.28	-15.27	0.45	-23.83	-	-
	B股平均(%)	0.31	-22.33	0.32	-41.13	-	-
市盈率Ⅰ	股票平均(倍)	30.13	0.13	16.46	-0.18	-	-
	主板A股平均(倍)	25.89	-0.04	16.46	-0.18	-	-
	中小板平均(倍)	36.19	-0.19	-	-	-	-
	创业板平均(倍)	44.72	2.90	-	-	-	-
	主板B股平均(倍)	12.44	-0.48	16.21	0.75	-	-
市盈率动态	股票平均(倍)	28.53	0.14	13.89	-0.29	16.43	-0.14
	A股平均(倍)	29.23	0.14	13.88	-0.29	16.47	-0.15
	B股平均(倍)	10.07	-0.49	15.94	0.82	12.09	0.11

市场规模

项目		深市	比前日±%	沪市	比前日±%	深沪市	比前日±%
上市证券	A股(只)	1270	0.00	900	0.00	2170	0.00
	B股(只)	54	0.00	54	0.00	108	0.00
	国债现货(只)	193	0.00	0	-	193	0.00
	国债回购(只)	9	0.00	0	-	9	0.00
	企业(转)债(只)	84	0.00	0	-	84	0.00
	基金(只)	109	0.00	31	0.00	140	0.00
	权证(只)	0	-	1	0.00	1	0.00
	合计(只)	1719	0.00	986	0.00	2705	0.00
	已上市公司(家)	1282	0.00	910	0.00	2192	0.00
	已发行未上市公司(家)	1	0.00	2	0.00	3	0.00
发行总额	A股(亿股)	3725.90	0.06	16742.84	0.01	20468.73	0.02
	B股(亿股)	149.77	0.00	127.85	0.00	277.61	0.00
	企业(转)债(亿元)	1597.97	0.00	7134.75	0.17	8732.72	0.14
	基金(亿单位)	415.76	0.00	3110.57	0.00	3526.32	0.00
	权证(亿份)	478.48	0.00	2716.03	0.00	3194.51	0.00
上市总额	A股(亿元)	80383.11	0.14	179866.64	-0.19	260249.75	-0.09
	B股(亿元)	1044.81	-0.44	944.73	0.71	1989.54	0.10
	企业(转)债(亿元)	1178.48	0.02	4706.03	-0.01	5884.50	0.00
	基金(亿元)	1168.83	-0.09	318.84	0.17	1487.67	-0.04
	权证(亿元)	0.00	-	14.97	-0.23	14.97	-0.23
市价总值	A股(亿元)	50806.89	0.02	146277.95	-0.28	197084.85	-0.21
	B股(亿元)	1037.07	-0.46	944.73	0.71	1981.80	0.09
	企业(转)债(亿元)	723.09	0.00	6015.69	-0.01	6738.78	-0.01
	基金(亿元)	1165.96	-0.09	315.93	0.17	1481.88	-0.04
	权证(亿元)	0.00	-	14.97	-0.23	14.97	-0.23
流通市值	A股(亿元)	50806.89	0.02	146277.95	-0.28	197084.85	-0.21
	B股(亿元)	1037.07	-0.46	944.73	0.71	1981.80	0.09
	企业(转)债(亿元)	723.09	0.00	6015.69	-0.01	6738.78	-0.01
	基金(亿元)	1165.96	-0.09	315.93	0.17	1481.88	-0.04
	权证(亿元)	0.00	-	14.97	-0.23	14.97	-0.23

开放式基金净值

基金代码	基金名称	托管行	份额净值(元)	日增长率(%)	累计份额净值(元)
	保本型				
020018	国泰金鹿保本混合	中国银行	1.0020	0.00	1.0800
161902	万家保本	农业银行	1.1361	-0.11	1.6453
180002	银华保本	建设银行	1.0046	-0.04	1.0123
202202	南方避险	工商银行	2.4292	-0.16	3.0532
202211	南方恒元	工商银行	1.1850	-0.25	1.2390
519697	交银保本混合	工商银行	1.0650	0.09	1.1050
620001	金元比联宝石动力混合	工商银行	0.8882	0.43	0.9482
	股票型				
000001	华夏成长混合	建设银行	1.1270	-0.09	3.2280
000011	华夏大盘精选混合	中国银行	12.5620	-0.0713	1.4420
000022	华夏优势增长股票	建设银行	1.8190	0.11	2.6390
000031	华夏复兴股票	农业银行	1.3400	0.00	1.3400
000061	华夏盛世股票	建设银行	0.8730	0.34	0.8730
002001	华夏回报混合	中国银行	1.2930	0.00	3.4100
002021	华夏回报二号混合	中国银行	1.1060	-0.09	2.4210
002031	华夏策略混合	中国银行	2.5610	0.16	2.5610
020001	国泰金鹰增长股票	交通银行	0.9210	0.33	3.9253
020003	国泰金龙行业混合	浦发银行	0.5500	0.00	3.7490
020005	国泰金马稳健混合	建设银行	0.8590	-0.23	3.5570
020010	国泰金牛创新股票	农业银行	0.9750	0.10	1.1300
020015	国泰区位优势股票	中国银行	1.1670	0.00	1.2120
020021	国泰金融ETF联接基金	中国银行	0.9490	-0.11	0.9490
040001	华安创新股票	交通银行	0.7070	0.14	3.4400
040005	华安宏利股票	建设银行	2.4011	0.30	3.3911
040007	华安中小企业成长股票	交通银行	0.7080	0.14	0.7080
040008	华安策略优选股票	建设银行	1.0279	0.26	1.5279
040015	华安动态灵活配置混合	工商银行	1.0400	0.29	1.0400
040016	华安行业轮动股票	中国银行	1.0530	0.11	1.0530
040180	华安上证180ETF联接	建设银行	0.9390	-0.11	0.9390
040019	华安上证龙头ETF联接	工商银行	1.0750	-0.21	1.0750
050001	博时价值增长	建设银行	0.7560	0.00	3.2580
050004	博时精选股票	工商银行	1.3394	-0.05	2.8444
050008	博时第三产业	工商银行	1.0130	0.00	2.6610
050009	博时新兴成长	交通银行	0.6950	0.43	3.1780
050010	博时特许价值	建设银行	1.1670	0.00	1.5120
050014	博时创业成长股票	农业银行	1.0460	0.38	1.0690
050018	博时主题行业股票	农业银行	0.8590	0.47	0.8590
050201	博时增长系列	建设银行	0.7000	0.00	2.1550
070001	嘉实成长收益	中国银行	0.8456	-0.33	3.0285
070002	嘉实理财增长	中国银行	4.7480	-0.04	5.3490
070006	嘉实服务基金	中国银行	3.9410	0.38	4.3210
070013	嘉实精选	中国银行	1.4000	-0.07	1.7660
070017	嘉实量化	工商银行	1.1130	0.27	1.1930
070019	嘉实价值优势股票	工商银行	1.0350	0.29	1.0350
070021	嘉实主题新动力股票	工商银行	0.9020	-0.11	0.9020
070099	嘉实优质	浦发银行	0.9160	-0.43	1.8120
080001	长盛成长价值	交通银行	0.9410	0.43	2.8850
080005	长盛量化红利股票	工商银行	0.9650	0.00	1.0050
090001	大成价值增长	交通银行	0.8309	-0.23	3.4909
090003	大成蓝筹稳健	中国银行	0.7749	-0.03	3.3449
090004	大成精选增值混合	中国银行	0.9250	-0.31	2.9890
090006	大成2020	中国银行	0.7360	-0.41	2.5580
090007	大成回报	光大银行	1.0580	-0.09	1.7520
090009	大成行业轮动	农业银行	1.0620	-0.38	1.0620
090011	大成核心双动力	工商银行	0.9580	0.00	0.9580
100020	富国天益价值	交通银行	0.9608	0.09	3.9721
100022	富国天瑞强势	农业银行	0.7873	0.20	3.2992
100026	富国天利	招商银行	0.9184	0.22	2.3359
100032	富国天惠	工商银行	1.7170	0.17	1.7470
100039	富国通胀通缩主题股票	工商银行	0.9990	0.00	1.0190
100053	富国上证综指ETF联接	中国银行	0.9480	-0.11	0.9480
110002	易方达策略成长混合	中国银行	3.7280	-0.08	4.5980
110003	易方达价值精选股票	工商银行	1.1761	-0.16	2.5161
110010	易方达价值成长混合	工商银行	1.4017	0.06	1.4017
110011	易方达中小盘股票	工商银行	2.7185	0.24	1.7585
110012	易方达科汇灵活配置混合	交通银行	1.4970	0.27	5.3510
110013	易方达科target	工商银行	1.2840	-0.31	5.3230
110015	易方达行业领先股票	工商银行	1.2240	0.33	1.3040
110021	易方达上证中盘ETF联接	工商银行	1.0336	0.22	1.0336
110022	易方达消费行业股票	中国银行	0.9230	-0.54	0.9230
110023	易方达医疗保健行业股票	工商银行	0.9740	-0.20	0.9740
110029	易方达科讯股票	交通银行	0.6690	-0.06	4.0033
112002	易方达策略成长二号混合	工商银行	1.3870	-0.07	2.9420
121003	国投瑞银核心企业股票	工商银行	0.8822	-0.15	2.4122
121005	国投瑞银创新动力股票	光大银行	0.7662	0.17	2.4649
121006	国投瑞银稳健增长混合	工商银行	1.0320	-0.10	1.6220
121008	国投瑞银成长优选股票	工商银行	0.7459	-0.13	2.2272
121009	国投瑞银精选收益股票	工商银行	0.9020	-0.00	0.9020
150010	国泰优先	工商银行	1.0730	0.00	1.0730
150011	国泰进取	工商银行	1.0190	-0.20	1.0190
150016	兴业和润A	招商银行	1.0000	0.00	1.0000
150017	兴业和润B	招商银行	0.9903	0.47	0.9903
150028	信诚中证500指数分级A	建设银行	0.1070	0.00	1.0170
150029	信诚中证500指数分级B	建设银行	0.8770	-0.23	0.8770
150030	国泰深证100ETF	工商银行	0.7907	-0.06	0.8786
160105	南方积极配置	工商银行	1.0759	-0.19	2.5679
160106	南方高增长	中国银行	1.4795	0.41	2.9065
160119	南方中证500ETF	农业银行	1.1646	-0.14	1.2146
160121	国泰中小盘成长股票(LOF)	建设银行	1.0160	0.30	1.2130
160212	国泰估值	工商银行	1.0460	-0.10	1.0460
160215	国投瑞银景气股票(LOF)	建设银行	0.9150	-0.00	0.9150
160311	华夏蓝筹核心混合(LOF)	中国银行	0.9240	-0.22	4.1560
160314	华夏行业股票(LOF)	中国银行	0.9240	-0.22	4.1560
160505	博时主题行业	建设银行	1.7530	-0.23	3.4810
160512	博时卓越品牌股票	工商银行	1.0250	-0.10	1.0250
160603	鹏华普天收益	中国银行	0.9410	-0.65	3.3600
160605	鹏华中国50	交通银行	1.6120	-0.31	3.4020
160607	鹏华价值	建设银行	0.8530	0.00	2.6440
160608	鹏华动力	农业银行	1.4400	-0.69	2.4400
160611	鹏华优质治理	工商银行	0.9570	-0.21	1.0570
160613	鹏华盛世创新	建设银行	1.4050	-0.28	1.4350
160806	长盛同庆封闭	建设银行	1.0180	0.30	1.0180
161211	国投瑞银沪深300指数分级(LOF)	工商银行	0.8310	-0.12	0.8310
161606	融通行业景气混合	交通银行	0.8970	0.45	2.8370
161609	融通动力先锋股票	工商银行	1.1590	0.00	1.7040
161610	融通领先成长股票(LOF)	工商银行	0.8980	-0.22	0.8980
161611	融通内需驱动股票	工商银行	0.8810	1.26	1.0010
161706	招商优质成长股票(LOF)	中信银行	1.2189	-0.06	3.1292
161810	银华内需精选股票(LOF)	农业银行	0.9050	0.78	0.8600
162006	长城久富	交通银行	1.1152	-0.82	3.5060
162102	金鹰中小盘精选混合	交通银行	0.9473	-0.88	2.5433
162201	泰达宏利风险对冲	工商银行	0.9070	0.22	1.1170
162202	泰达宏利周期股票	交通银行	0.9736	0.82	3.0186
162203	泰达宏利稳定股票	交通银行	0.6584	-0.51	2.5984
162204	泰达宏利精选股票	中国银行	0.4835	0.53	4.9235
162208	泰达宏利首选企业股票	中国银行	1.3589	0.54	1.4089
162209	泰达宏利市值优选股票	交通银行	0.7452	0.30	0.7452
162211	泰达宏利品质生活混合	建设银行	1.2120	0.25	1.3120
162212	泰达宏利红利先锋股票	工商银行	1.0890	0.37	1.1290
162214	泰达宏利中小盘股票	农业银行	0.9320	0.32	0.9320
162307	海富通100指数	中国银行	0.8270	0.00	0.8270
162605	景顺鼎益	中国银行	0.9480	0.11	3.0480
162607	景顺长城资源	农业银行	0.8020	0.00	2.8030
162703	广发小盘成长	工商银行	2.0665	0.42	3.3765
163406	兴业合润分级	招行银行	0.9942	0.28	0.9942
163503	天治核心成长	交通银行	0.5519	0.16	2.0869
163801	中银中国	工商银行	1.4130	-0.08	3.3730
163803	中银增长	工商银行	0.7081	-0.11	2.8158
163805	中银策略	工商银行	1.0647	-0.14	1.3947
163807	中银优选	工商银行	1.0431	-0.43	1.2331
163809	中银蓝筹混合	建设银行	0.9000	0.00	0.9790
165508	信诚深证成分债券B(LOF)	建设银行	0.9020	0.00	0.9020
165511	信诚中证500指数分级	建设银行	0.9330	-0.11	0.9330
166001	中欧新趋势	兴业银行	0.7560	-0.18	1.0160
166005	中欧价值	建设银行	0.9760	-0.41	0.9760
166006	中欧小盘	邮政储蓄	0.9013	-0.41	0.9513
166009	中欧动力	光大银行	0.9474	-0.29	0.9474
180010	银华优势	中国银行	1.5392	-0.09	3.0860
180012	银华富裕主题	中国银行	1.1855	0.02	1.1385
180013	银华领先	中国银行	1.3209	0.62	1.7009
200006	长城消费增值	建设银行	0.8499	-0.54	2.2899
200008	长城品牌	建设银行	0.7999	-0.02	0.7999
200009	长城安心回报	建设银行	1.0547	-0.12	1.0797
200010	长城中小盘股票	中国银行	0.9290	0.11	0.9290
200011	长城久利	工商银行	0.9384	0.22	2.3359
200012	富国天惠	工商银行	1.7170	0.17	1.7470
200013	富国通胀通缩主题股票	工商银行	0.9990	0.00	1.0190
200015	长城久健	中国银行	0.9480	-0.11	0.9480
200016	长城久利	工商银行	0.5108	-0.20	1.8509
200018	长城久富	工商银行	1.2586	0.62	1.7753
200019	长城久恒	工商银行	0.9396	-0.06	0.9596
200020	长城久兴	工商银行	0.7150	-0.83	0.7150
200021	长城久鑫	建设银行	0.9240	-0.11	1.0220
200022	长城久泰	工商银行	1.1360	-0.09	1.6560
200025	长城久安	工商银行	1.0240	0.11	1.1840
200030	富国天丰	工商银行	0.8948	0.06	0.8948
200031	长城久景	招商银行	0.9090	0.11	0.9290
200032	富国天益	工商银行	0.9366	0.32	0.9566
200033	富国天利	工商银行	1.0303	-0.44	4.1026
200036	长城久稳	中国银行	0.8880	-0.11	0.8880
200039	鹏华上证50ETF联接	工商银行	1.0460	0.00	1.0460
200607	鹏华消费精选	工商银行	0.9770	-0.31	0.9770
200011	金鹰成份优选混合	中国银行	0.7166	-0.49	2.4656
210002	金鹰红利价值混合	交通银行	1.0471	-0.35	1.4351
210003	金鹰行业优势股票	中国银行	1.0611	-1.18	1.0911
210004	金鹰稳健成长股票	工商银行	0.9660	-0.82	1.1460
210005	金鹰主题优势股票	工商银行	0.9050	-1.20	0.9050
210007	金鹰定活海	工商银行	0.4897	-0.53	2.4897
213003	宝盈策略增长	交通银行	0.9130	-0.51	1.3130
213006	宝盈核心优势	中国银行	0.8919	-0.39	1.0919
213008	宝盈资源优选	建设银行	0.9976	-0.16	1.2700
213011	招商安泰股票	招商银行	0.4092	0.00	3.4132
217005	招商先锋混合	中国银行	0.6710	0.00	2.6210
217010	招商大盘蓝筹股票	工商银行	1.1780	0.26	1.5880
217012	招商行业领先股票	工商银行	0.3130	0.19	1.0330
217013	招商中小盘股票	工商银行	0.9730	0.10	0.9730
217017	招商上证消费80ETF联接	工商银行	0.9340	-0.43