透视基金数据 把握投资机会

上海证券有限责任公司 SHANGHAI SECURITIES CO.,LTD. 本版数据除注明外均由上海证券基金评价研究中心提供

上海证券基金评价研究中心 QDII 基金一周业绩表现(2011.5.23-2011.5.27)

代码	名称	成立日期	投资分类	管理人	境内托管行	基金经理	最新份额(亿份)	单位净值(元)	业绩比较基准	净值增长率% 最近一周	今年以来	成立以来
202801	南方金球	2007-09-19	全球混合型	南方	工行	黄奕 徐明宇	195.08	0.75	MSCI世界指数×60%+MSCI 新兴市场指数×40%	-0.93	-0.93	-25.27
000041	华夏金球	2007-10-09	全球股票型	华夏	建行	杨昌裕 周金	206.10	0.92	MSCI资本国际全球指数×100%	-0.65	2.34	-9.73
070012	嘉实海外	2007-10-12	全球股票型	嘉实	中行	江晓隆	205.55	0.67	MSCI中国指数×100%	-1.03	-0.74	-32.73
377016	上投亚太	2007-10-22	亚太股票型	上投摩根	工行	杨盛枫 张军	228.26	0.68	MSCI(不含日本)×100%	-1.46	-2.31	-32.80
486001	工银全球	2008-02-14	全球股票型	工银瑞信	中行	郝唐 游凌峰	14.22	1.00	MSCI中国指数×40%+MSCI 全球股票指数×60%	-0.90	-0.70	-0.10
241001	华宝海外	2008-05-07	全球股票型	华宝兴业	建行	周欣	0.83	1.13	MSCI中国自由指数×100%	-1.32	2.46	12.50
183001	银华全球	2008-05-26	全球优选增长型	银华	中行	乐育涛 周毅	1.18	0.99	香港恒生指数×40%+标普全球市场指数×60%	-1.39	0.51	-0.90
519601	海富通海外	2008-06-27	全球股票型	海富通	建行	杨铭	2.00	1.53	MSCI中国指数×100%	-1.10	4.44	87.48
519696	交银环球	2008-08-22	全球价值型	交银施罗德	建行	郑伟辉	1.69	1.51	香港恒生指数×30%+标普全球大市盘指数×70%	-1.25	-2.87	65.11
118001	易方达亚洲	2010-01-21	亚洲股票型	易方达	工行	李飞 张小刚	1.49	1.07	MSCI亚洲除日本指数×100%	-0.83	1.42	7.20
217015	招商全球	2010-03-25	全球股票型	招商	工行	牛者磊 张国天	2.00	1.20	MSCI世界能源指数×25%+MSCI 世界材料指数×75%	-0.58	-1.80	19.70
160213	国泰纳指	2010-04-29	全球指数型	国泰	建行	崔涛 刘翔	3.05	1.11	纳斯达克 100 指数×100%	-1.07	1.98	14.32
486002	工银精选	2010-05-25	全球股票型	工银瑞信	建行	游凌峰	1.61	1.05	MSCI世界指数×100%	0.19	-1.78	5.10
080006	长盛环球	2010-05-26	全球股票型	长盛	中行	邓永健 吴达	0.66	1.00	MSCI世界大盘股指数×100%	-1.29	-3.02	4.35
161210	国投新兴	2010-06-10	全球股票型	国投瑞银	工行	路荣强	0.73	1.05	MSCI新兴市场指数×100%	-0.28	-2.95	5.40
470888	汇添富亚洲股票	2010-06-25	亚洲澳洲股票型	汇添富	工行	刘子龙 王俊人	1.14	1.05	MSCI中国指数×40%+MSCI 太平洋(除日本)×60%	-1.59	-3.76	7.21
050015	博时亚太	2010-07-27	全球股票型	博时	工行	王政 杨锐 张溪岡	0.90	1.03	MSCI大中华指数×65%+MSCI(不含大中华)×35%	-1.15	0.19	3.29
270023	广发亚太	2010-08-18	亚太股票型	广发	工行	潘永华	1.81	0.99	MSCI(不含日本)×100%	-1.20	-3.88	-0.90
539001	建信全球机遇	2010-09-14	全球股票型	建信	工行	高善 赵奕橙	4.93	0.98	标普全球 BMI 市场指数×70%+标准普尔 BMI 中国×30%	-1.41	-0.71	-2.30
040018	华安香港	2010-09-19	香港股票型	华安	工行	苏昕涵 袁伯鑫	3.52	0.96	MSCI大中华指数×100%	-1.74	-0.31	-4.10
160717	恒生H股	2010-09-30	香港指数型	嘉实	建行	张宏民	2.37	0.89	恒生中国企业指数×100%	-1.48	-1.24	-11.08
206006	鹏华环球发现	2010-10-12	全球股票型	鹏华	建行	李海涛 裴韬	1.99	0.98	MSCI世界指数×50%+MSCI 新兴市场指数×50%	-1.12	-1.91	-2.50
100050	富国全球	2010-10-20	全球债券型	富国	工行	张峰	3.64	1.01	Barclay 金债指数×100%	-0.10	0.90	0.90
460010	华泰亚洲	2010-12-02	亚洲股票型	华泰柏瑞	中行	黄明仁 李文杰	1.11	0.96	MSCI(不含日本)×100%	-1.03	-4.58	-4.10
161815	银华通胀	2010-12-06	全球主题型	银华	建行	周毅	5.92	0.99	标普高盛商品×100%	0.82	-1.99	-1.40
160121	南方金砖	2010-12-09	金砖四国指数型	南方	工行	黄奕	3.66	0.96	金砖四国指数×100%	0.10	-2.41	-2.22
165510	信诚四国	2010-12-17	金砖四国积极配置型	信诚	中行	刘德明	1.50	0.97	标普金砖四国×100%	-0.21	-2.90	-2.90
320013	诺安全球	2011-01-13	全球股票型	诺安	工行	梅律吾	23.52	1.07	伦敦金价格×100%	0.38	8.21	8.21
519602	海富中华	2011-01-27	大中华股票型	海富通	中行	杨铭	1.73	0.99	MSCI金龙×100%	-1.01	-1.50	-1.50
378006	上投全球	2011-01-30	全球股票型	上投摩根	建行	王邦琪	1.46	0.98	MSCI新兴市场-总回报×100%	-0.20	-1.70	-1.70
161714	招商金砖	2011-02-11	金砖四国指数型	招商	中行	刘冬	1.87	0.94	金砖四国 40×100%	-0.43	-6.40	-6.40
163813	中银全球	2011-03-03	全球股票型	中银	建行	唐华	10.60	1.00	MSCI资本国际全球指数×60%+美国3月政府债×40%	0.00	-0.10	-0.10
241002	华宝动盈	2011-03-15	成熟市场股票型	华宝兴业	中行	左柏华	5.65	0.98	MSCI全球股票指数×50%+花旗全球政府债×50%	-1.03	-1.60	-1.60
096001	大成500	2011-03-23	美国指数型	大成	中行	张美辉	8.23	0.99	标普500等权重指数×100%	-0.60	-0.70	-0.70
519981	长信标普	2011-03-30	美国指数型	长信	中行	薛天	5.08	1.01	标普100等权重指数×100%	0.00	0.50	0.50

注:QDII 基金净值公布存在一定的时间延迟,该表为最新净值表现

封闭式基金一周业绩表现

代码	名称	份额(亿份)	到期日	收盘价(元)	周涨幅%	折溢价率%
500058	基金银丰	30	2017-08-14	0.91	-3.59	-11.10
500056	基金科瑞	30	2017-03-12	0.95	-2.76	-9.28
500038	基金通乾	20	2016-08-28	1.15	-3.53	-6.73
500018	基金兴和	30	2014-07-13	0.95	-3.05	-6.53
500015	基金汉兴	30	2014-12-30	0.97	-1.82	-5.92
500011	基金金鑫	30	2014-10-21	0.95	-1.46	-8.91
500009	基金安顺	30	2014-06-14	1.05	-2.05	0.59
500008	基金兴华	20	2013-04-28	0.99	-2.17	3.82
500006	基金裕阳	20	2013-07-25	0.95	0.11	-0.60
500005	基金汉盛	20	2014-05-17	1.11	-0.54	-3.47
500003	基金安信	20	2013-06-22	1.01	-2.52	-3.16
500002	基金泰和	20	2014-04-07	0.92	-2.65	-4.49
500001	基金金泰	20	2013-03-26	1.00	-2.16	-2.91
184728	基金鸿阳	20	2016-12-09	0.72	-1.38	-8.81
184722	基金久嘉	20	2017-07-04	0.91	-2.04	-6.67
184721	基金丰和	30	2017-03-22	0.88	-2.76	-9.85
184701	基金景福	30	2014-12-30	1.03	-2.37	-8.20
184699	基金回盛	30	2014-11-05	1.09	-2.86	-8.21
184698	基金天元	30	2014-08-25	0.90	-2.19	-7.36
184693	基金普丰	30	2014-07-14	0.94	-1.67	-7.70
184692	基金裕隆	30	2014-06-14	0.95	-1.86	-4.77
184691	基金景宏	20	2014-05-05	1.04	-3.44	-5.61
184690	基金回益	20	2014-04-08	0.96	-2.15	-6.45
184689	基金普惠	20	2014-01-06	1.01	-2.51	-5.54
184688	基金开元	20	2013-03-27	1.03	-1.63	-3.89
166008	中欧强债	23.74	2011-12-02	1.00	0.30	-1.03
165509	信诚强债	22.66	2013-09-29	0.94	-0.85	-6.69
164902	交银益利	18.95	2014-01-27	0.99	-0.10	-3.51
164808	工银四季	24.03	2014-02-09	0.99	-0.30	-3.31
164105	华富强债	19.99	2013-09-08	0.95	-0.94	-4.35
161813	银华信用	22.96	2013-06-29	0.99	-0.30	-3.13
161713	招商信用	21.17	2015-06-25	1.00	-0.40	-2.35
161216	双债A	12.38	2014-03-28	0.96	-1.54	-4.48
161115	易基岁丰	26.79	2013-11-09	0.98	-0.20	-2.78
161010	富国天丰	19.98	2011-10-24	1.02	-0.49	0.69
160617	鹏华丰润	13.36	2013-12-02	0.98	-0.41	-4.30
150003	建信优势	46.43	2013-03-18	0.84	-5.20	-5.84
150002	大成优选	46.74	2012-08-01	0.94	-6.30	-4.09

LOF基金一周业绩表现

代码	名称	收盘价(元)	周价格涨幅%	折溢价率%
160105	南方积配	1.07	-4.81	0.99
160106	南方高增	1.44	-3.80	1.22
160119	南方500	1.15	-4.82	3.53
160211	国泰小盘	1.00	-3.96	0.91
160215	国泰价值	0.94	-0.42	4.80
160311	华夏蓝筹	0.84	-4.64	1.94
160314	华夏行业	0.91	-4.54	1.46
160505	博时主题	1.73	-3.73	0.35
160607	鹏华价值	0.84	-4.57	-0.12
160610	鹏华动力	1.12	-4.37	0.27
160611	鹏华治理	0.94	-4.67	0.43
160613	鹏华创新	1.37	-7.94	0.44
160615	鹏华300	1.06	-2.85	2.03
160616	鹏华500	0.94	-7.14	1.08
160706	嘉实300	0.77	-4.36	0.46
160716	嘉实50	0.76	-2.32	1.87
160805	长盛同智	0.88	-4.56	-0.38
160807	长盛300	0.96	-3.81	0.52
160910	大成创新	0.87	-5.63	0.11
161005	富国天惠	1.52	-3.62	1.24
161211	国投金融	0.83	-2.93	0.61
161213	国投消费	0.92	-5.15	0.77
161607	融通巨潮	0.88	-3.30	0.46
161610	融通领先	0.87	-5.24	0.35
161706	招商成长	1.20	-3.86	2.00
161810	银华内需	0.88	-7.07	0.57
161811	银华300	0.91	-5.01	1.22
161903	万家公用	0.70	-2.90	1.46
162006	长城久富	1.11	-3.05	3.51
162207	泰达效率	0.77	-3.27	-0.43
162307	海富100	0.84	-3.22	3.19
162605	景顺鼎益	0.93	-4.54	-0.11
162607	景顺资源	0.78	-5.09	-0.13
162703	广发小盘	2.04	-4.86	1.12
162711	广发500	1.02	-5.04	3.56
163001	长信100	0.97	-1.83	1.79
163302	大摩资源	2.07	-4.87	0.91
163402	兴全趋势	1.00	-2.26	1.53
163407	兴全300	0.93	-4.72	0.02
163503	天治核心	0.54	-5.75	1.20
163801	中银中国	1.39	-3.14	-0.06
164205	天弘深成	0.93	-4.34	3.58
165309	建信300	0.85	-3.65	0.60
165508	信诚深度	0.89	-3.89	1.25
166001	中欧趋势	0.76	-4.77	2.47
166006	中欧小盘	0.96	-0.52	9.29
166007	中欧300	0.95	-5.55	1.22
166009	中欧动力	0.91	-6.10	0.43

ETF基金一周业绩表现

代码	名称	跟踪指数	管理人	周价格涨幅%	折溢价率%	周跟踪误差%
159901	深100ETF	深证100价格	易方达	-6.05	0.12	0.08
159902	中小板	中小板P	华夏	-7.94	-0.27	0.21
159903	深成ETF	深成指	南方	-5.27	0.16	0.14
159905	深红利	深证红利价格	工银瑞信	-4.85	0.55	0.21
159906	深成长ETF	深证成长价格	大成	-6.04	0.23	0.04
510010	治理ETF	上证180治理	交银施罗德	-4.42	0.27	-0.07
510020	超大ETF	上证超大盘	博时	-3.88	-0.50	0.06
510030	价值ETF	上证180价值	华宝兴业	-3.89	0.08	-0.02
510050	华夏50ETF	上证50	华夏	-3.48	0.10	0.02
510060	央企ETF	上证央企50	工银瑞信	-3.46	0.25	-0.12
510070	民企ETF	上证民企50	鹏华	-5.97	0.34	-0.02
510090	责任ETF	上证社会责任	建信	-4.74	-0.11	0.01
510110	周期ETF	上证周期50	海富通	-3.18	0.17	0.04
510130	中盘ETF	上证中盘	易方达	-6.58	-0.21	0.04
510150	消费ETF	上证消费80	招商	-6.14	0.73	0.08
510160	小康ETF	中证南方小康产业	南方	-4.85	-0.15	0.06
510170	商品ETF	上证大宗商品	国联安	-3.92	-0.07	0.05
510180	华安180ETF	上证180	华安	-4.27	0.16	-0.03
510190	龙头ETF	上证龙头企业	华安	-4.13	0.49	-0.09
510210	综指ETF	上证综合指数	富国	-4.94	0.07	0.22
510220	中小ETF	上证中小盘	华泰柏瑞	-6.66	-0.06	0.04
510880	上证红利ETF	上证红利指	华泰柏瑞	-4.17	0.05	0.01

创新型基金一周业绩表现

代码	名称	成立日期	剩余存续期(年)	收盘价(元)	周价格涨幅(%)	杠杆
150001	瑞福进取	2007-07-17	1.14	0.62	-6.81	1.33
150006	长盛同庆A	2009-05-12	0.96	1.10	0.09	0.03
150007	长盛同庆B	2009-05-12	0.96	0.89	-5.34	1.65
150008	瑞和小康	2009-10-14	–	0.87	-5.22	0.71
150009	瑞和远见	2009-10-14	–	0.96	-4.70	1.29
150010	国泰优先	2010-02-10	1.71	1.06	0.09	0.14
150011	国泰进取	2010-02-10	1.71	0.93	-8.01	1.86
150012	双禧A	2010-04-16	–	0.93	0.21	0.10
150013	双禧B	2010-04-16	–	1.10	-6.84	1.60
150016	兴全合润A	2010-04-22	–	0.96	-0.52	0.66
150017	兴全合润B	2010-04-22	–	0.98	-6.43	1.22
150018	银华稳进	2010-05-07	–	0.94	0.00	0.06
150019	银华锐进	2010-05-07	–	1.25	-8.61	1.94
150022	申万收益	2010-10-22	–	0.89	-0.90	0.07
150023	申万进取	2010-10-22	–	0.80	-8.05	1.88
150028	信诚500A	2011-02-11	–	0.93	-0.75	0.16
150029	信诚500B	2011-02-11	–	0.87	-10.36	1.58
150030	银华金利	2011-03-17	–	0.93	-0.43	0.11
150031	银华鑫利	2011-03-17	–	0.92	-5.77	1.89

上海证券各类型基金净值走势及业绩表现

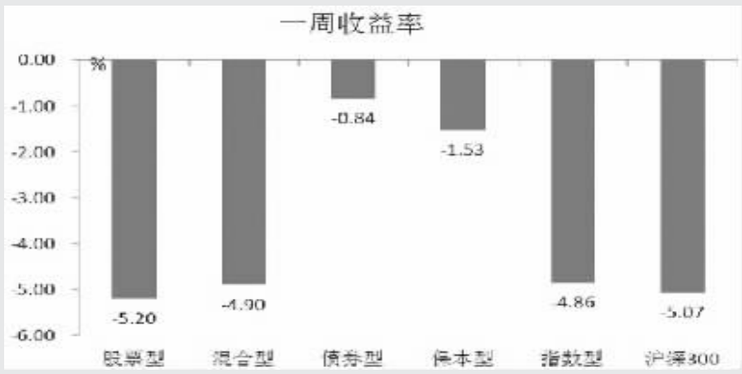

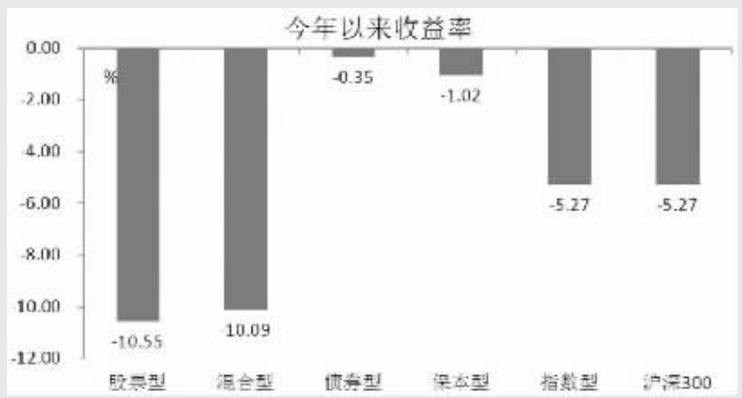

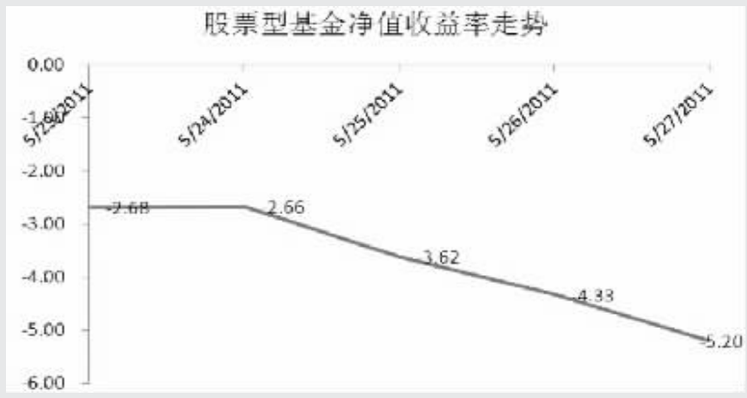

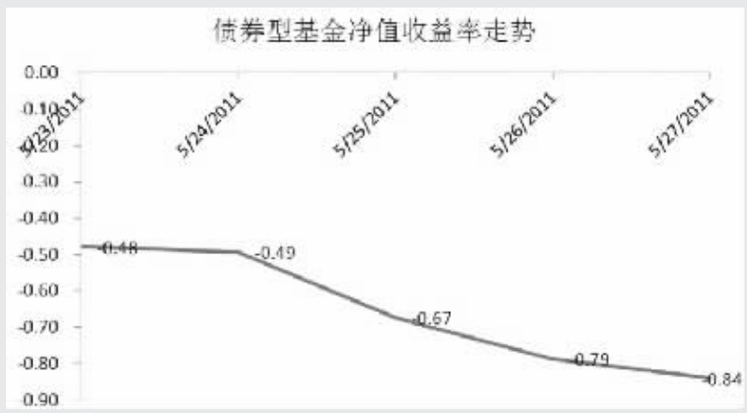

晨星开放式基金业绩排行榜

计算截至日期:2011-05-27
数据来源:Morningstar 晨星
http://cn.morningstar.com

基金代码	基金名称	单位净值(元)	3月晨星评级(三年)	星级变动	3月晨星评级(五年)	星级变动	今年以来总回报率(%)	最近一年总回报率(%)	设立以来总回报率(%)	4月末回报率排名 今年以来	最近一年	三年风险评价 波动幅度(%)	评价	晨星风险系数	评价	夏普比率 最近三年	评价
激进债券型基金																	
213007	宝盈增强收益债券-A/B	1.1117	--		--		-2.38	4.31	29.43	--	51/97	--	--	--	--	--	--
213917	宝盈增强收益债券-C	1.0992	--		--		-2.53	3.91	22.98	--	56/97	--	--	--	--	--	--
050106	博时稳定价值债券-A	1.0340	★★★	↓2	--		-3.98	1.58	24.57	--	58/97	4.62	偏低	0.97	中	0.66	偏低
050006	博时稳定价值债券-B	1.0190	★★★	↓	★★	↑	-4.13	1.21	28.09	--	67/97	4.64	偏低	1.01	中	0.58	偏低
050011	博时信用债券-A/B	1.0520	--		--		1.73	4.53	11.33	--	22/97	--	--	--	--	--	--
050111	博时信用债券-C	1.0440	--		--		1.65	4.17	10.52	--	25/97	--	--	--	--	--	--
050016	博时宏观回报债券-A/B	1.0020	--		--		0.80	--	0.20	--	--	--	--	--	--	--	--
050116	博时宏观回报债券-C	0.9990	--		--		0.71	--	-0.10	--	--	--	--	--	--	--	--
200009	长城稳健增利债	1.0830	--		--		-0.13	1.68	19.04	--	72/97	--	--	--	--	--	--
080003	长盛积极配置债券	1.1032	--		--		-0.18	10.70	27.47	--	1/97	--	--	--	--	--	--
510080	长盛全债指数增强债券	1.1848	★★	-	★★★★	↑	-1.14	2.90	137.89	--	61/97	5.98	高	1.39	高	0.37	低
519989	长信利丰债券	1.0070	--		--		-1.85	3.04	12.82	--	46/97	--	--	--	--	--	--
090008	大成强化收益债券	1.0191	--		--		-1.40	5.75	22.46	--	34/97	--	--	--	--	--	--
400009	东方稳健回报债券	1.0430	--		--		1.16	2.98	11.32	--	54/97	--	--	--	--	--	--
582001	东吴庆信稳健债券-A	0.9957	--		--		-5.30	-0.71	0.75	--	86/97	--	--	--	--	--	--
582201	东吴庆信稳健债券-C	0.9884	--		--		-5.36	-1.02	-2.11	--	90/97	--	--	--	--	--	--
100037	富国优化价值债券-C	1.0490	--		--		-2.33	8.31	11.45	--	6/97	--	--	--	--	--	--
100035	富国优化价值债券-A/B	1.0580	--		--		-2.22	8.77	12.36	--	3/97	--	--	--	--	--	--
100018	富国天利增长债券	1.2113	★★★★	-	★★★★★	-	-0.14	5.09	134.33	--	43/97	4.84	偏低	0.97	偏低	0.94	高
485105	工银增强收益债券-A	1.0919	★★★★	-	--		0.14	5.41	40.15	--	10/97	4.17	偏低	0.64	低	1.28	高
485005	工银增强收益债券-B	1.0708	★★★★	-	--		-0.02	4.97	37.82	--	14/97	4.16	偏低	0.68	低	1.18	高
485007	工银添利债券-B	1.0194	--		--		-1.16	0.56	26.11	--	70/97	3.43	低	0.48	低	1.55	高
485107	工银添利债券-A	1.0345	--		--		-1.01	0.96	27.72	--	59/97	3.44	低	0.45	低	1.67	高
485111	工银瑞信双利债券-A	1.0060	--		--		-0.10	--	0.60	--	--	--	--	--	--	--	--
485011	工银瑞信双利债券-B	1.0020	--		--		-0.40	--	0.20	--	--	--	--	--	--	--	--
360008	光大保德信增利收益债券-A	1.0280	--		--		3.07	9.78	16.81	--	12/97	--	--	--	--	--	--
360009	光大保德信增利收益债券-C	1.0250	--		--		2.69	9.08	15.41	--	21/97	--	--	--	--	--	--
270009	广发增强债券	1.1350	★★★	NA	--		1.09	5.39	22.03	--	47/97	4.04	低	0.63	低	0.95	高
450005	国富强化收益债券-A	1.0371	--		--		2.47	5.96	12.43	--	28/97	--	--	--	--	--	--
450006	国富强化收益债券-C	1.0326	--		--		2.36	5.78	8.58	--	33/97	--	--	--	--	--	--
253020	国联安增利债券-A	1.0600	--		--		-1.21	6.63	18.68	--	24/97	--	--	--	--	--	--
253021	国联安增利债券-B	1.0650	--		--		-1.30	6.17	17.61	--	27/97	--	--	--	--	--	--
020019	国泰双利债券-A	1.1330	--		--		-1.48	5.13	18.37	--	31/97	--	--	--	--	--	--
020020	国泰双利债券-C	1.1210	--		--		-1.67	4.61	17.16	--	38/97	--	--	--	--	--	--
020002	国泰金龙债券-A	1.0420	★★★★	-	★★★	↑	-0.26	5.93	56.28	--	30/97	4.62	偏低	0.91	偏低	0.89	中
020012	国泰金龙债券-C	1.0390	--		--		-0.45	5.46	22.00	--	37/97	--	--	--	--	--	--
128112	国投瑞银优化增强债券-C	0.9820	--		--		-2.39	--	-1.80	--	--	--	--	--	--	--	--
121012	国投瑞银优化增强债券-A/B	0.9850	--		--		-2.18	--	-1.50	--	--	--	--	--	--	--	--
519024	海富通稳健添利债券-A	1.0510	--		--		-1.38	2.44	9.48	--	83/97	--	--	--	--	--	--
519023	海富通稳健添利债券-C	1.0480	--		--		-1.56	2.15	12.78	--	85/97	--	--	--	--	--	--
519030	海富通稳固收益债券	1.0130	--		--		0.80	--	1.30	--	--	--	--	--	--	--	--
040009	华安稳定收益债券-A	1.0504	--		--		-0.38	7.68	23.18	--	8/97	5.37	中	0.89	偏低	0.86	中
040010	华安稳定收益债券-B	1.0360	--		--		-0.50	7.36	21.69	--	9/97	5.36	中	0.93	偏低	0.79	中
040013	华安强化收益债券-B	1.0050	--		--		-1.18	2.53	9.57	--	78/97	--	--	--	--	--	--
040012	华安强化收益债券-A	1.0140	--		--		-0.98	2.91	10.50	--	74/97	--	--	--	--	--	--
240013	华宝兴业增强收益债券-B	1.0274	--		--		-0.77	-1.61	4.73	--	97/97	--	--	--	--	--	--
240012	华宝兴业增强收益债券-A	1.0369	--		--		-0.61	-1.22	5.69	--	96/97	--	--	--	--	--	--
410005	华富收益增强债券-B	1.1325	--		--		-4.45	2.63	31.09	--	45/97	--	--	--	--	--	--
410004	华富收益增强债券-A	1.1370	--		--		-4.30	3.05	32.74	--	41/97	--	--	--	--	--	--
630003	华商收益增强债券-A	1.1140	--		--		-0.89	6.13	22.97	--	32/97	--	--	--	--	--	--
630103	华商收益增强债券-B	1.1110	--		--		-1.07	5.68	21.66	--	39/97	--	--	--	--	--	--
630107	华商稳健双利债券-B	1.0220	--		--		-1.06	--	2.20	--	--	--	--	--	--	--	--
630007	华商稳健双利债券-A	1.0260	--		--		-0.87	--	2.60	--	--	--	--	--	--	--	--
630009	华商稳定增利债券-A	1.0030	--		--		--	--	0.30	--	--	--	--	--	--	--	--
630109	华商稳定增利债券-C	1.0020	--		--		--	--	0.20	--	--	--	--	--	--	--	--
519519	华泰柏瑞稳本增利债券-A	1.0425	★★	↓	--		-0.67	-2.42	20.97	--	94/97	5.10	中	0.94	偏低	0.46	偏低
460003	华泰柏瑞稳本增利债券-B	1.0311	★★	NA	--		-0.79	-2.71	15.87	--	95/97	5.10	中	0.97	偏低	0.39	低
288102	中信稳定双利债券	1.0231	★★★★★	-	--		-0.60	3.56	62.38	--	60/97	6.78	高	1.02	中	0.97	高
001011	华夏希望债券-A	1.0790	★★★★	NA	--		-1.55	1.52	23.42	--	84/97	5.68	中	1.03	中	0.77	偏低
001013	华夏希望债券-C	1.0680	★★★	NA	--		-1.66	1.26	22.26	--	88/97	5.69	中	1.06	中	0.72	偏低
070016	嘉实多元债券-B	1.0710	--		--		-1.28	4.65	25.16	--	44/97	--	--	--	--	--	--
070015	嘉实多元债券-A	1.0790	--		--		-1.18	4.92	26.26	--	40/97	--	--	--	--	--	--
070005	嘉实债券	1.3280	★★	-