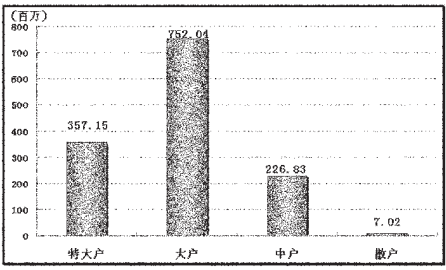


STCN 证券时报网.中国 http://data.stcn.com

40只个股年内发生逾10笔大宗交易

资金策市 | Money Flow |

各类资金当日净流量对比



市场资金动态

Table with columns: 行业, 涨幅(%), 资金净流量(亿元), 特大户(亿元), 大户(亿元). Rows include 沪深300, 上证180, etc.

资金净流入(出)行业前五

Table with columns: 行业, 资金净流入(亿元), 主力资金(亿元), 散户(亿元), 回报(%). Rows include 有色金属, 采掘, etc.

每日个股资金净流入(出)前十

Table with columns: 代码, 简称, 收盘前半小时净流入(万元), 日净流入(亿元), 日涨跌幅(%). Rows include 600111, 600758, etc.

个股连续流入(出)天数排名

Table with columns: 代码, 简称, 连续流入天数, 累计净流入(亿元), 累计涨跌幅(%). Rows include 600280, 300195, etc.

据 STCN 资金流向快报 (http://data.stcn.com/statisticalData.shtml) 数据显示,6月7日,沪深两市共流入资金13.43亿元...

行业方面,按照衍生申万一级行业分类,有12个行业资金净流入,13个行业资金净流出...

5个多月,东软集团发生96笔大宗交易,正泰电器81笔,广发证券63笔,累计发生10笔以上大宗交易的个股达40只...

年内发生96笔大宗交易的东软集团,累计大宗交易金额3971.96万元,交易金额4.79亿元...

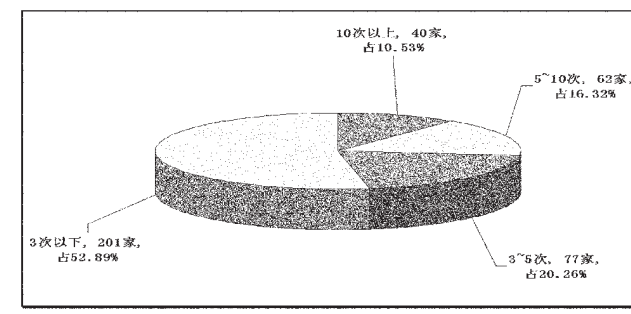
今年以来大宗交易笔数排行

Table with columns: 代码, 简称, 笔数, 成交金额(万元), 成交均价(元), 最新收盘价(元), 今年以来成交金额(万元), 今年以来成交均价(元), 今年以来成交笔数, 行业.

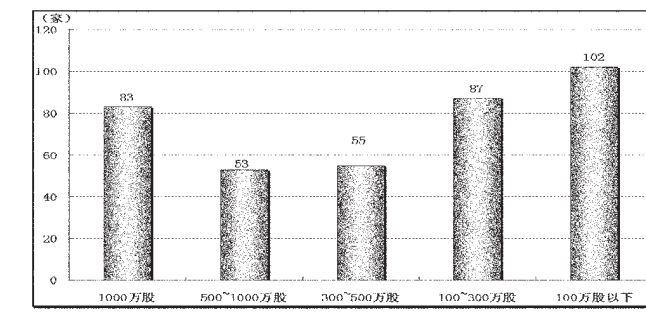
今年以来大宗交易成交量排行

Table with columns: 代码, 简称, 笔数, 成交金额(万元), 成交均价(元), 最新收盘价(元), 今年以来成交金额(万元), 今年以来成交均价(元), 今年以来成交笔数, 行业.

今年大宗交易频率分布



今年大宗交易股数分布



的压力起到愈发重要的作用。今年以来参与大宗交易的380个股累计成交量1.23%,而去年同期这一比例仅为0.59%...

总成交量的比例超过5%。与之相比,尚有半数以上个股大宗交易成交量占其总成交量的比例不足1%...

市。从行业分布情况来看,由于机械设备行业本身涵盖的样本股较多,因此参与大宗交易的股票最多,达66只...

市场观察 | Market Watch |

跑赢二十日均线个股

Table with columns: 代码, 简称, 收盘价(元), 20日均价(元), 乖离率(%). Rows include 600229, 600714, etc.

部分量涨价涨个股

Table with columns: 代码, 简称, 收盘价(元), 5日均价(元), 当日成交量(万股), 5日均量(万股). Rows include 600721, 600010, etc.

部分收盘创五日新高个股

Table with columns: 代码, 简称, 收盘价(元), 较前日涨幅(%), 5日最高价(元). Rows include 000788, 600789, etc.

主力合约期货行情

Table with columns: 品种, 开盘价, 最高价, 最低价, 收盘价, 结算价, 成交量(手), 持仓量(手). Rows include 黄金1112, 铝1108, etc.

Table with columns: 品种, 开盘价, 最高价, 最低价, 收盘价, 结算价, 成交量(手), 持仓量(手). Rows include 棉花1201, 豆粕1109, etc.