深沪证券市场总貌

更多精彩数据 http://data.stcn.com

2011·6·13 星期一

主要股指当日走势

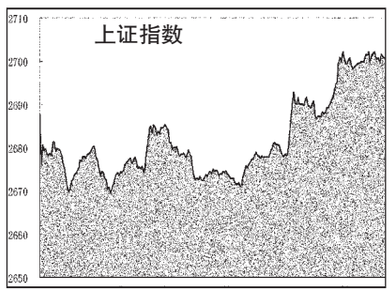

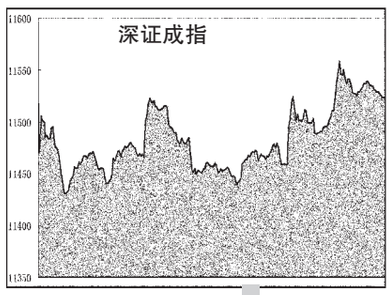

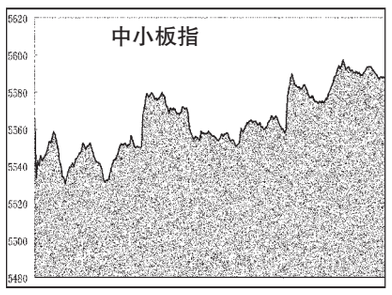

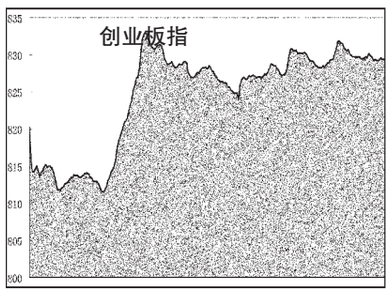

海外主要股市

市场	收盘	涨跌	涨跌幅(%)
台湾加权	8712.95	-125	-1.41
恒生指数	22508.08	87.71	0.39
国企指数	12432.84	52.03	0.42
红筹指数	4105.44	11.87	0.29
纽西兰50	3476.68	-14	-0.4
悉尼AOI	4634.9	13.2	0.29
日经指数	9448.21	-6	-0.7
首尔指数	2048.74	2.07	0.1
海峡指数	3062.76	-16	-0.51
道琼指数	11951.91	-172	-1.42
纳斯达克	2643.73	-41.14	-1.53
金融时报	5774.93	9.13	0.16
巴黎CAC	3804.71	-0.38	-0.01
德DAX指	7060.21	-10	-0.14
瑞士指数	6197.25	0	0

截止时间:2011年6月13日17点

国际主要黄金市场行情

品种	开盘价	最高价	最低价	收盘价	收盘价(人民币/克)	日期
伦敦黄金	1544.6	1545.1	1526.1	1531 美元/盎司	319.09	6.10
纽约期金	1545.1	1546.5	1526.7	1529.2 美元/盎司	318.72	6.10
东京期金	3935	3968	3935	3954 日元/克	319.03	6.13
香港黄金	14230	14230	14200	14200 港元/港两	316.3	6.13
沪Au99.95	320.15	320.41	319.80	319.88	-	-
沪Au99.99	323.50	323.50	319.95	320.00	-	-
沪Au100g	319.95	322.30	319.60	320.00	-	-
沪AuT+D	319.85	320.35	319.60	319.97	-	-
沪Pt99.95	394.00	394.00	394.00	394.00	-	-
沪Ag(T+D)	7848.00	7880.00	7742.00	7758.00	-	-

注:金价数据由www.24k99.com提供;截止时间:2011年6月13日17点05分

主要货币兑美元行情

币种	买入	卖出	涨跌幅(%)
欧元/美元	1.4336	1.4339	-0.05
英镑/美元	1.6254	1.6257	0.23
美元/日元	80.37	80.38	0.09
澳元/美元	1.055	1.0555	0.16
美元/加元	0.9771	0.9776	-0.24
美元/瑞郎	0.8413	0.8418	-0.17
美元/港元	7.7833	7.7842	0
纽元/美元	0.8121	0.8125	-1.06
美元/新加坡元	1.2373	1.2376	0.03
美元/新台币	28.815	28.892	0.28

上海银行间同业拆放利率

期限	Shibor(%)	涨跌(BP)	期限	Shibor(%)	涨跌(BP)
O/N	3.8025	-1.42	3M	4.8743	10.38
1W	4.5317	-8.25	6M	4.7982	1.34
2W	4.6617	1.34	9M	4.8403	1.20
1M	5.3950	7.08	1Y	4.9206	0.54

各行业市场指标

行业名称	A股家数	A股总市值(亿元)	A股总市值比上日增减(%)	A股已流通市值(亿元)	A股已流通市值比上日增减(%)	平均价格(元)	动态市盈率(倍)
沪深300	300	163 305.14	-0.19	134 400.73	-0.19	8.03	12.57
深证100	100	24 904.20	-0.42	20 787.54	-0.38	14.22	19.10
上证180	180	128 771.76	-0.14	107 582.15	-0.13	7.24	11.47
金融、保险业	37	54 290.72	0.10	42 209.53	0.21	5.25	8.26
采掘业	44	39 969.49	-0.50	36 985.16	-0.55	12.74	13.83
机械、设备、仪表	395	31 725.97	-0.09	20 887.10	-0.09	13.69	22.51
金属、非金属	182	19 184.49	0.48	14 492.06	0.58	10.73	26.84
石油、化学、塑胶、塑料	240	13 477.17	0.49	8 935.58	0.64	13.52	29.58
食品、饮料	86	10 533.34	-1.08	8 636.54	-1.01	25.90	26.03
交通运输、仓储业	71	9 752.90	-0.96	7 966.45	-0.97	5.99	15.75
医药、生物制品	140	9 721.96	-0.42	7 313.64	-0.70	17.81	31.95
信息技术业	172	9 548.09	0.00	7 049.69	0.05	12.50	67.90
批发和零售贸易	119	8 709.50	-0.41	5 900.02	0.08	14.24	23.81
房地产业	106	8 367.94	-0.60	6 700.42	-0.50	7.98	23.03
电力、煤气及水	73	8 086.72	-0.78	5 606.23	-1.04	6.94	34.89
电子	128	6 736.88	0.49	4 327.32	0.67	10.85	44.46
建筑业	42	5 829.68	-0.24	3 990.69	-0.35	6.13	16.85
综合类	64	4 400.30	-0.22	3 479.60	-0.19	8.62	34.02
社会服务业	64	3 905.57	-0.03	2 331.62	-0.30	9.76	41.71
纺织、服装、皮毛	79	3 371.14	-0.46	2 269.00	-0.42	11.51	26.89
农、林、牧、渔业	49	2 880.57	-0.52	1 876.58	-0.47	13.52	50.84
造纸、印刷	41	1 447.37	-0.37	973.67	-0.34	9.34	30.73
传播与文化产业	21	1 276.42	0.32	713.88	0.12	12.83	29.60
其他制造业	28	1 181.58	-0.62	859.96	1.11	12.68	44.92
木材、家具	10	394.31	-0.54	235.72	-0.65	10.07	11.86

股价指数

指数名称	开市	最高	最低	收市	比前日±%
沪深300	2940.39	2957.52	2921.75	2950.35	-0.39
上证指数	2687.65	2703.42	2669.40	2700.38	-0.18
深证成指	11518.06	11558.66	11427.15	11521.98	-0.62
中证流通指数	3527.47	3549.53	3501.68	3542.77	-0.25
中小板指数	5565.77	5598.28	5530.50	5588.08	-0.29
创业板指数	820.24	833.25	811.39	829.36	0.65
上证180	6211.50	6250.79	6172.77	6235.81	-0.36
深证100指数	4165.94	4189.08	4136.55	4176.09	-0.47
新上证综指	2273.09	2286.44	2257.89	2283.91	-0.17
上证A指	2816.46	2833.17	2797.62	2829.99	-0.17
上证B指	246.65	246.65	237.45	244.14	-2.31
深证新指数	5119.96	5150.74	5078.16	5141.59	-0.21
深证成份A	12557.49	12601.75	12458.38	12561.77	-0.62
深证成份B	5084.95	5094.70	4981.98	5050.44	-1.99
深证综合	1106.80	1112.54	1096.76	1110.89	-0.22
深证综合A	1158.87	1165.04	1148.46	1163.29	-0.20
深证综合B	686.24	686.24	670.24	682.02	-1.92
深圳创新指数	7289.53	7335.79	7236.47	7312.60	-0.47
深圳创新价格	6606.03	6647.95	6557.95	6626.94	-0.47
深证基金指数	5517.07	5517.07	5461.83	5509.55	-0.34
上证基金指数	4364.64	4367.92	4332.91	4361.63	-0.36
巨潮企债指数	127.45	127.46	127.34	127.41	-0.03
上证国债指数	128.45	128.45	128.39	128.44	0.02

交易情况

项目		深市	比前日±%	沪市	比前日±%	深沪市	比前日±%
成交量Ⅰ	A股(万股)	368854.85	-13.83	627292.98	-13.53	996147.83	-13.64
	B股(万股)	3498.36	-57.32	4090.96	-62.62	7589.32	-60.35
	国债现货(万手)	0.05	-20.78	283.68	1871.02	283.73	1863.34
	国债回购(万手)	0.00	-	6724.52	-11.34	6724.52	-11.34
	企业(转)债(万手)	1267.66	-38.76	0.00	-	1267.66	-38.76
	基金(万单位)	79529.83	-19.05	66911.13	7.25	146440.95	-8.84
	权证(万份)	0.00	-	179002.42	-24.88	179002.42	-24.88
成交量Ⅱ	A股(万笔)	284.34	-19.06	403.78	-16.16	688.11	-17.38
	B股(万笔)	1.63	-57.39	2.28	-59.66	3.91	-58.74
	债券(万笔)	0.73	-16.23	5.59	-10.00	6.31	-10.76
	基金(万笔)	2.30	-16.80	2.10	8.14	4.39	-6.50
	权证(万笔)	0.00	-	13.28	-20.55	13.28	-20.55
成交金额	A股(亿元)	478.72	-11.63	729.19	-11.91	1207.91	-11.80
	B股(亿元)	2.02	-56.55	3.43	-52.12	5.45	-53.86
	国债现货(亿元)	0.00	-17.03	28.33	1874.32	28.33	1873.58
	国债回购(亿元)	0.00	-	672.45	-11.34	672.45	-11.34
	企业(转)债(亿元)	12.67	-38.98	0.00	-	12.67	-38.98
	基金(亿元)	6.93	-22.37	8.94	11.62	15.87	-6.30
	权证(亿元)	0.00	-	48.40	-22.62	48.40	-22.62
	合计(亿元)	500.35	-13.14	1490.74	-10.48	1991.09	-11.17
升跌	A股上升(只)	371	-20.56	323	-33.68	694	-27.25
	A股下跌(只)	601	23.41	514	48.99	1115	34.01
	B股上升(只)	2	0.00	7	-12.50	9	-10.00
	B股下跌(只)	49	2.08	44	2.33	93	2.20
	基金上升(只)	24	-56.36	7	-61.11	31	-57.53
	基金下跌(只)	74	68.18	24	140.00	98	81.48
平均收市价	A股(元)	14.97	6.19	7.84	-0.25	-	-
	B股(港/美元)	7.41	-1.92	0.90	-2.29	-	-
	基金(元)	0.954	-0.34	0.975	-0.60	-	-
换手率	A股平均(%)	0.92	-15.42	0.37	-13.62	-	-
	B股平均(%)	0.23	-57.32	0.31	-62.62	-	-
市盈率Ⅰ	股票平均(倍)	29.00	-0.21	16.08	-0.31	-	-
	主板A股平均(倍)	25.09	-0.28	16.09	-0.31	-	-
	中小板平均(倍)	34.60	-0.32	-	-	-	-
	创业板平均(倍)	42.44	0.57	-	-	-	-
	主板B股平均(倍)	11.53	-1.87	13.43	-2.40	-	-
市盈率动态	股票平均(倍)	27.47	-0.25	13.60	-0.15	16.01	-0.19
	A股平均(倍)	28.16	-0.25	13.60	-0.15	16.06	-0.18
	B股平均(倍)	9.19	-1.92	13.25	-2.43	10.59	-2.10

市场规模

项目		深市	比前日±%	沪市	比前日±%	深沪市	比前日±%
上市证券	A股(只)	1287	0.00	904	0.00	2191	0.00
	B股(只)	54	0.00	54	0.00	108	0.00
	国债现货(只)	195	0.00	0	-	195	0.00
	国债回购(只)	9	0.00	0	-	9	0.00
	企业(转)债(只)	85	0.00	0	-	85	0.00
	基金(只)	111	0.00	33	0.00	144	0.00
	权证(只)	0	-	1	0.00	1	0.00
	合计(只)	1741	0.00	992	0.00	2733	0.00
	已上市公司(家)	1299	0.00	914	0.00	2213	0.00
	已发行未上市公司(家)	1	-	2	0.00	3	50.00
发行总额	A股(亿股)	5612.62	0.07	22476.97	0.00	28089.59	0.01
	B股(亿股)	154.48	0.00	131.74	0.00	286.22	0.00
	企业(转)债(亿元)	1209.10	0.00	5850.74	0.53	7059.84	0.44
	基金(亿单位)	1260.36	0.05	3401.21	0.24	4661.57	0.18
	权证(亿份)	0.00	-	3003.21	0.27	3003.21	0.27
上市总额	A股(亿股)	3853.76	0.08	16850.89	0.10	20704.64	0.09
	B股(亿股)	149.77	0.00	131.90	0.00	281.66	0.00
	企业(转)债(亿元)	1617.47	0.00	7319.75	0.43	8937.22	0.35
	基金(亿单位)	415.76	0.00	3118.50	0.26	3534.26	0.23
	权证(亿份)	478.48	0.00	2723.97	0.29	3202.44	0.25
市价总值	A股(亿元)	78227.28	-0.20	175940.71	-0.33	254167.99	-0.29
	B股(亿元)	952.66	-1.97	783.51	-2.31	1736.16	-2.12
	企业(转)债(亿元)	1221.08	-0.04	4801.17	-0.03	6022.25	-0.03
	基金(亿元)	1170.58	-0.25	312.05	-0.60	1482.63	-0.33
	权证(亿元)	0.00	-	15.52	3.63	15.52	3.63
流通市值	A股(亿元)	49951.51	-0.17	143389.80	-0.16	193341.31	-0.16
	B股(亿元)	945.67	-1.98	790.37	-2.31	1736.04	-2.13
	企业(转)债(亿元)	759.94	-0.10	6116.63	-0.04	6876.58	-0.04
	基金(亿元)	1167.74	-0.25	309.19	-0.60	1476.94	-0.33
	权证(亿元)	0.00	-	15.52	3.63	15.52	3.63

开放式基金净值

基金代码	基金名称	托管行	份额净值(元)	日增长率(%)	累计份额(元)
	保本型				
020018	国泰金鹿保本混合	中国银行	1.0010	0.00	1.0790
090013	大成保本混合	工商银行	1.0010	-0.10	1.0015
161902	万家保本	农业银行	1.1312	0.02	1.6401
180002	银华保本	建设银行	1.0038	0.08	1.0115
202202	南方避险	工商银行	2.4265	-0.22	3.0505
202211	南方恒元	工商银行	1.1890	0.00	1.2430
270024	广发聚祥保本	工商银行	1.0020	0.00	1.0020
519697	交银保本混合	工商银行	1.0580	-0.09	1.0980
620001	金元比联宝石动力混合	工商银行	0.8764	-0.20	0.9364
	股票型				
000001	华夏成长混合	建设银行	1.0970	-0.36	3.1980
000011	华夏大盘精选混合	中国银行	12.0180	0.2212	5.9580
000021	华夏优势增长股票	建设银行	1.7700	0.00	2.5900
000031	华夏复兴股票	农业银行	1.3050	-0.53	1.3050
000061	华夏盛世股票	建设银行	0.8430	-0.24	0.8430
002001	华夏回报混合	中国银行	1.2770	-0.62	3.3940
002021	华夏回报二号混合	中国银行	1.0920	-0.64	2.4070
002031	华夏策略混合	中国银行	2.4510	0.08	2.4510
020001	国泰鹰潭股票	交通银行	0.8960	-0.22	3.9000
020003	国泰金龙行业混合	浦发银行	0.5400	-0.55	3.7180
020005	国泰金马稳健混合	建设银行	0.8440	-0.24	3.4970
020010	国泰金牛创新股票	农业银行	0.9540	-0.21	1.1090
020015	国泰区位优势股票	中国银行	1.1450	-0.52	1.1900
020021	国泰金融ETF联接基金	中国银行	0.9170	-0.11	0.9170
040001	华安创新股票	交通银行	0.6950	-0.14	3.3890
040005	华安宏利股票	建设银行	2.3426	-0.12	2.9626
040007	华安中小盘成长股票	工商银行	1.0852	0.00	2.4001
040008	华安策略优选股票	交通银行	0.6719	-0.52	2.2082
040011	华安核心股票	农业银行	0.9040	-0.21	1.1090
040015	华安动态灵活配置混合	工商银行	1.0310	0.19	1.0310
040016	华安行业轮动股票	中国银行	1.0252	0.20	1.0252
040020	华安升级主题股票	建设银行	0.9580	-0.31	0.9580
040180	华安上证180ETF联接	建设银行	0.9180	-0.22	0.9180
040190	华安上证龙头ETF联接	工商银行	0.9330	-0.64	0.9330
050001	博时价值增长	建设银行	0.7480	-0.40	3.2500
050004	博时精选股票	工商银行	1.3087	-0.34	2.8137
050008	博时第三产业	工商银行	0.9950	-0.40	2.6210
050009	博时新兴成长	交通银行	0.6800	0.44	3.1210
050010	博时特许价值	建设银行	1.1450	-0.43	1.4900
050014	博时创业成长股票	农业银行	1.0140	0.20	1.0370
050018	博时行业轮动股票	建设银行	0.8530	0.00	0.8530
050201	博时增长账号	建设银行	0.6920	-0.43	2.1470
070001	嘉实成长收益	中国银行	0.8435	-0.12	3.0250
070002	嘉实理财增长	中国银行	2.6820	-0.70	5.2830
070006	嘉实服务基金	中国银行	3.8410	-0.21	4.2210
070013	嘉实精选	中国银行	1.3710	-0.36	1.7370
070017	嘉实保证	工商银行	1.0670	-0.19	1.1470
070019	嘉实价值优势股票	工商银行	1.8690	-0.80	2.8090
070021	嘉实主题新动力股票	工商银行	1.4410	-0.87	1.6860
070099	嘉实优质	农业银行	0.9290	0.11	2.8730
080001	长盛成长价值	农业银行	0.9490	-0.32	0.9890
080005	长盛量化红利股票	工商银行	0.9490	-0.32	0.9890
090001	大成价值增长	农业银行	0.8184	-0.23	3.4784
090002	大成蓝筹股票	交通银行	0.7601	-0.55	3.3901
090004	大成精选增值混合	农业银行	0.9493	-0.40	2.9518
090006	大成2020	中国银行	0.7310	-0.27	2.5530
090007	大成回报	光大银行	1.0460	-0.48	1.7400
090009	大成行业轮动	农业银行	0.1040	-0.29	1.0340
090010	大成核心双动力	工商银行	0.9510	-0.31	0.9510
090020	富国天利增长	中国银行	1.0070	-0.01	3.9620
100022	富国天瑞强势	农业银行	0.7671	-0.25	3.2513
100026	富国天合	招商银行	0.8955	-0.29	2.3130
100032	富国天惠	工商银行	1.1660	-0.26	1.7340
100039	富国潜能恒久混合	招商银行	0.9370	-0.21	0.9930
100053	富国上证综指ETF联接	中国银行	0.9270	-0.32	0.9270
110002	易方达策略成长混合	中国银行	0.5410	-0.44	4.6410
110009	易方达价值精选股票	工商银行	1.1366	-0.56	2.4766
110010	易方达价值成长混合	工商银行	1.3649	-0.31	1.4549
110011	易方达中小盘股票	工商银行	1.6790	0.10	1.7190
110012	易方达科汇灵活配置混合	交通银行	1.4690	0.07	5.3220
110013	易方达科翔股票	工商银行	1.2490	-0.24	5.2760
110015	易方达比较优先股票	工商银行	1.1990	0.08	2.2990
110021	易方达上证中盘ETF联接	工商银行	1.0036	-0.38	1.0036
110022	易方达消费行业股票	农业银行	0.9120	-1.19	0.9120
110023	易方达医疗保健行业股票	中国银行	0.9580	-0.31	0.9580
110029	易方达科汇股票	交通银行	0.6501	-1.04	3.9499
112002	易方达策略成长二号混合	中国银行	1.3560	-0.37	2.9110
112003	易方达策略核心企业股票	中国银行	0.8575	-0.38	2.3275
112005	易方达策略创新动力股票	光大银行	0.7537	0.09	2.4442
121006	招商银行策略增长混合	工商银行	1.0990	-0.98	1.5990
121008	招商银行策略优选混合	工商银行	0.7290	-0.21	1.2901
121099	招商银行策略稳健分配封闭	工商银行	0.7430	-0.54	0.8830
150010	国泰优先	工商银行	1.0760	-0.00	1.0760
150011	国泰沪深300	中国银行	0.9800	-0.51	0.9800
150016	长安和润A	招商银行	1.0000	0.00	1.0000
150017	长安和润B	招商银行	0.9442	0.13	0.9442
150028	信诚中证500指数分级A	建设银行	1.0210	0.10	1.0210
150029	信诚中证500指数分级B	建设银行	0.8110	-0.25	0.8110
150036	建信稳健	招商银行	0.1010	0.10	0.1070
150037	建信进取	招商银行	0.9050	-0.10	0.9050
159903	南方深证成份ETF	工商银行	1.1705	-0.61	0.8637
160105	南方积极配置	工商银行	0.1593	-0.55	2.5513
160106	南方高增长	工商银行	1.4414	-0.28	2.6864
160119	南方中证500ETF	交通银行	1.1170	0.00	1.1670
160121	国泰中小盘成长股票(LOF)	工商银行	0.9900	-0.20	1.1820
160122	国泰估值	工商银行	1.0280	-0.39	1.0280
160125	国泰价值经典股票(LOF)	工商银行	0.9040	-0.11	0.9040
160131	华夏蓝筹混合(LOF)	工商银行	0.8290	-0.36	3.4370
160134	华夏行业股票(LOF)	中国银行	0.8890	-0.45	4.0290
160505	博时主题行业	工商银行	1.7380	-0.23	3.4660
160512	博时卓越品牌股票	工商银行	0.9860	-0.50	1.0070
160603	鹏华普天收益	交通银行	0.8970	-0.33	3.3430
160605	鹏华中国50	交通银行	0.5710	-0.38	3.3610
160607	鹏华价值	建设银行	0.8320	0.12	2.5830
160609	鹏华动力	交通银行	0.4790	-0.62	1.5100
160611	鹏华优质治理	工商银行	0.9360	-0.64	1.0360
160613	鹏华盛世创新	建设银行	1.4160	-0.35	1.4460
160806	长盛同庆封闭	建设银行	1.0060	0.20	1.0060
161211	国投瑞银沪深300金融地产指数(LOF)	工商银行	0.7890	-0.37	0.7890
161606	融通行业景气混合	交通银行	0.8690	-0.80	2.8090
161609	融通动力先锋股票	工商银行	1.1410	-0.87	1.6860
161610	融通领先成长股票(LOF)	建设银行	0.8860	-0.23	2.6550
161611	融通内需驱动股票	工商银行	0.8680	-0.91	0.9880
161706	招商优势成长股票(LOF)	中信银行	1.1795	-0.40	3.0898
161810	银华内需精选股票(LOF)	农业银行	0.8730	0.00	0.8300
162006	长城久嘉	工商银行	1.0798	-0.97	3.4706
162102	金鹰中小盘精选混合	交通银行	0.9265	-0.19	2.5225
162201	泰达宏利成长股票	交通银行	1.0498	-0.52	2.9648
162202	泰达宏利周期股票	交通银行	0.9507	-0.75	2.9957
162203	泰达宏利稳定股票	交通银行	0.6344	-1.18	2.5744
162204	泰达宏利精选股票	中国银行	4.5680	-0.79	4.8080
162208	泰达宏利首选企业股票	农业银行	1.0466	-0.74	1.3666
162209	泰达宏利市值优选股票	中国银行	0.7196	-1.02	0.7196
162211	泰达宏利品质生活混合	建设银行	1.1960	-0.58	1.2960
162212	泰达宏利红利先锋股票	建设银行	1.0740	-0.83	1.1140
162214	泰达宏利中小盘股票	农业银行	0.9060	-0.77	0.9060
162307	海富通100指数	中国银行	0.8100	-0.25	0.8100
162605	景顺鼎益	中国银行	0.9240	-0.32	3.0240
162607	景顺长城资源	农业银行	0.8340	-0.24	0.8340
162703	广发小盘成长	工商银行	2.0055	-0.54	3.3155
163406	兴全合润分级	招行银行	0.9665	0.07	0.9665
163503	天治核心成长	交通银行	0.5369	-0.45	2.0576
163801	中银中国	工商银行	1.3961	-0.23	3.3561
163803	中银增长	工商银行	0.6947	-0.36	2.7817
163805	中银策略	工商银行	1.0451	-0.28	1.3751
163807	中银优选	工商银行	1.0438	-0.38	1.2338
163809	中银蓝筹混合	招商银行	0.9410	-0.32	0.9610
165310	建信双利	招商银行	0.1000	0.10	0.1010
165508	信诚深度价值股票(LOF)	建设银行	0.8930	-0.56	0.8930
165511	信诚中证500指数分级	建设银行	0.8950	-0.11	0.8950
166009	中欧新趋势	兴业银行	0.7364	-0.31	0.9964
166005	中欧价值	中国银行	0.7510	-0.11	0.9510
166006	中欧小盘	邮政储蓄	0.8739	-0.52	0.9239
166009	中欧动力	光大银行	0.9280	0.00	0.9280
180010	银华优质	中国银行	1.5053	-0.25	3.0653
180012	银华富裕主题	中国银行	1.1457	-0.31	2.0987
180013	银华领先	中国银行	1.3249	-0.41	1.7049
200006	长城消费增值	中国银行	0.8300	-0.68	2.7700
200008	长城品牌	建设银行	0.7744	0.10	0.7744
200010	长城双动力	建设银行	0.1498	0.14	0.1748
200012	长城中小盘股票	中国银行	0.9100	-0.44	0.9100
200101	南方稳健成长	工商银行	0.9166	-0.40	2.7516
202002	南方稳健成长贰号	工商银行	0.5026	-0.42	1.8335
202003	南方绩优成长	工商银行	1.2443	-0.46	2.1610
202005	南方精选	工商银行	0.9195	-0.59	0.9395
202007	南方隆元	工商银行	0.7350	0.00	0.7350
202009	南方盛元	建设银行	0.9120	-0.11	1.0100
202011	南方价值	工商银行	1.1180	-0.36	1.6380
202015	南方沪深300	工商银行	1.0026	-0.33	1.1626
202017	南方深证成份ETF联接	工商银行	0.8804	-0.58	0.8804
202019	南方策略	招商银行	0.8810	-0.34	0.9010
202021	南方小康ETF联接	工商银行	0.9217	0.09	0.9417
206001	鹏华行业成长	工商银行	1.0166	-0.13	4.0529
206002	鹏华优选成长股票	建设银行	0.8640	-0.23	0.8640
206005	鹏华上证民企50ETF联接	工商银行	1.0100	-0.10	1.0100
206007	鹏华消费精选	工商银行	0.9640	-0.41	0.9640
210001	金鹰成份优选混合	中国银行	0.7100	0.07	2.4556
210002	金鹰红利价值混合	交通银行	0.1302	-0.02	1.4182
210003	金鹰行业优势股票	工商银行	0.1309	-0.40	1.0609
210004	金鹰稳健成长股票	工商银行	0.9410	-0.21	1.2110
210005	金鹰主题优势股票	工商银行	0.8830	-0.11	0.8830
210006	金鹰区间收益	工商银行	0.4709	-0.21	2.0131
210008	金鹰策略增长	农业银行	0.8826	-0.42	1.2826
210009	金鹰核心优势	工商银行	0.8837	-0.09	1.0837
210008	金鹰资源优选	建设银行	0.9695	0.40	1.2395
210011	招商安泰股票	招商银行	0.4014	0.10	3.4054
217005	招商先锋混合	中国银行