深沪证券市场总貌

更多精彩数据 http://data.stcn.com

2011·6·23 星期四

主要股指当日走势

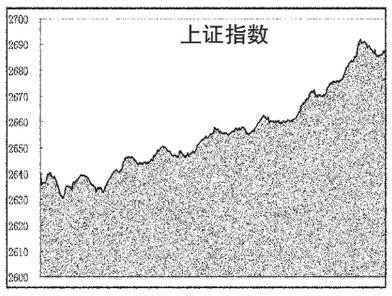

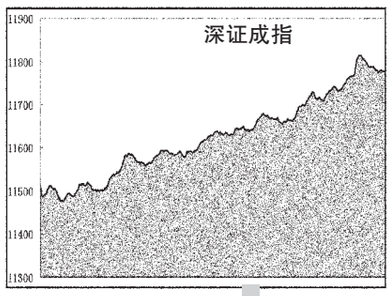

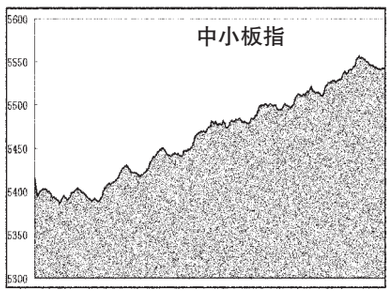

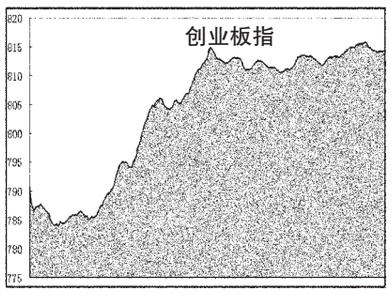

海外主要股市

市场	收盘	涨跌	涨跌幅(%)
台湾加权	8567.28	-53.76	-0.62
恒生指数	21759.14	-100.88	-0.46
国企指数	12066.52	-82	-0.68
红筹指数	3993.42	-6.58	-0.16
道琼指数	12109.67	-80	-0.66
纳斯达克	2669.19	-18	-0.67
纽西兰50	3461.81	4.35	0.13
悉尼AOI	4561.4	-29	-0.64
日经指数	9596.74	-33	-0.34
首尔指数	2055.86	-8.04	-0.39
海峡指数	3045.35	3	0.08
金融时报	5739.24	-34	-0.58
巴黎CAC	3842.12	-29	-0.76
德DAX指	7224.73	-53.46	-0.73

截止时间:2011年6月23日17点

国际主要黄金市场行情

品种	开盘价	最高价	最低价	收盘价	收盘价(人民币/克)	日期
伦敦黄金	1546.5	1557.9	1541.1	1549.7 美元/盎司	322.21	6.22
纽约期金	1547.9	1559.3	1542	1553.4 美元/盎司	322.98	6.22
东京期金	4000	4010	3998	3999 日元/克	321.79	6.23
香港黄金	14368	14368	14350	14350 港元/港兩	318.64	6.23
沪Au99.95	322.00	323.20	321.30	321.39	-	-
沪Au99.99	322.50	323.50	321.35	321.50	-	-
沪Au100g	322.50	323.00	321.80	321.86	-	-
沪AuT+D	321.99	323.58	321.32	321.38	-	-
沪Pt99.95	377.50	379.00	372.00	372.00	-	-
沪Ag(T+D)	7860.00	7948.00	7815.00	7819.00	-	-

注:金价数据由 www.24k99.com 提供;截止时间:2011年6月23日17点05分

主要货币兑美元行情

币种	买入	卖出	涨跌幅(%)
欧元/美元	1.4276	1.428	-0.53
英镑/美元	1.6003	1.6007	-0.4
美元/日元	80.5	80.54	0.29
澳元/美元	1.0538	1.0541	-0.33
美元/加元	0.9722	0.9726	-0.12
美元/瑞郎	0.8402	0.8407	0.17
美元/港元	7.789	7.79	0.03
纽元/美元	0.8141	0.8145	-0.01
美元/新加坡元	1.2336	1.2345	0.13
美元/新台币	28.92	28.936	0.35

上海银行间同业拆放利率

期限	Shibor(%)	涨跌(BP)	期限	Shibor(%)	涨跌(BP)
O/N	7.3325	-13.75	3M	6.3830	32.36
1W	9.0708	23.58	6M	5.1547	4.46
2W	9.0642	191.00	9M	5.0483	2.50
1M	7.9167	34.84	1Y	5.0813	2.38

各行业市场指标

行业名称	A股家数	A股总市值(亿元)	A股总市值比上日增减(%)	A股已流通市值(亿元)	A股已流通市值比上日增减(%)	平均价格(元)	动态市盈率(倍)
沪深300	300	163 420.29	1.48	134 462.83	1.51	8.01	12.58
深证100	100	25 104.39	2.05	20 932.71	2.09	14.27	19.23
上证180	180	128 627.91	1.33	107 503.20	1.37	7.23	11.47
金融、保险业	37	53 893.08	1.48	41 825.32	1.52	5.21	8.20
采掘业	44	40 487.15	1.20	37 360.45	1.15	12.86	14.02
机械、设备、仪表	397	31 794.90	2.10	21 036.19	2.11	13.60	22.53
金属、非金属	183	19 288.58	2.42	14 610.78	2.44	10.70	26.88
石油、化学、塑胶、塑料	242	13 395.81	1.91	8 868.67	1.92	13.33	29.46
食品、饮料	86	10 621.94	1.48	8 678.55	1.39	26.12	26.29
交通运输、仓储业	71	9 589.29	1.05	7 819.09	1.03	5.82	15.52
医药、生物制品	141	9 538.72	1.93	7 228.44	2.72	17.18	31.26
信息技术业	174	9 304.79	2.27	6 883.29	2.70	12.13	65.94
批发和零售贸易	119	8 582.83	1.69	5 794.66	1.52	13.94	23.47
房地产业	106	8 564.13	1.42	6 869.45	1.26	8.14	23.67
电力、煤气及水	73	7 781.69	0.35	5 401.90	0.53	6.65	33.52
电子	129	6 644.41	2.04	4 293.57	1.79	10.33	43.78
建筑业	42	5 951.65	2.18	4 066.98	2.04	6.26	17.20
综合类	64	4 403.40	1.83	3 461.06	1.73	8.59	34.11
社会服务业	64	3 890.07	1.66	2 314.23	1.50	9.71	41.63
纺织、服装、皮毛	79	3 322.46	1.76	2 214.00	1.77	11.29	26.52
农、林、牧、渔业	49	2 822.04	1.47	1 828.87	1.18	13.20	49.96
造纸、印刷	41	1 440.73	1.65	967.61	1.67	9.29	30.68
传播与文化产业	21	1 249.21	1.53	698.23	1.25	12.56	28.97
其他制造业	28	1 169.04	2.24	840.50	1.98	12.49	44.38
木材、家具	10	392.40	2.37	234.66	2.45	10.02	11.91

股价指数

指数名称	开市	最高	最低	收市	比前日±%
沪深300	2899.01	2966.54	2888.68	2957.63	1.69
上证指数	2640.66	2693.42	2630.34	2688.25	1.47
深证成指	11511.91	11817.22	11474.98	11775.32	2.01
中证流通指数	3453.78	3534.37	3437.15	3526.04	1.77
中小板指数	5416.41	5557.40	5385.51	5544.87	2.08
创业板指数	790.70	815.78	783.86	814.44	2.90
上证180	6124.62	6257.25	6103.09	6239.59	1.53
深证100指数	4118.93	4230.15	4103.25	4215.45	2.08
新上证综指	2233.19	2277.73	2224.52	2273.36	1.46
上证A指	2766.40	2821.57	2755.60	2816.15	1.46
上证B指	258.03	265.49	256.31	264.83	2.49
深证新指数	5020.33	5148.57	4993.24	5136.01	2.02
深证成份A	12558.88	12891.96	12518.59	12846.24	2.01
深证成份B	5133.81	5254.62	5094.86	5249.84	2.23
深证综合	1085.52	1113.53	1079.24	1111.18	2.10
深证综合A	1136.22	1165.61	1129.63	1163.13	2.10
深证综合B	690.68	706.09	685.59	704.44	1.87
深圳创新指数	7156.76	7382.32	7111.99	7351.46	2.64
深圳创新价格	6478.32	6682.50	6437.79	6654.57	2.61
深证基金指数	5427.79	5508.48	5403.35	5507.50	1.44
上证基金指数	4297.80	4371.92	4286.16	4365.66	1.47
巨潮企债指数	127.28	127.31	127.23	127.23	-0.04
上证国债指数	128.51	128.52	128.50	128.51	0.01

交易情况

项目		深市	比前日±%	沪市	比前日±%	深沪市	比前日±%
成交量Ⅰ	A股(万股)	477762.00	27.87	734338.37	26.27	1212100.37	26.89
	B股(万股)	4468.49	93.87	4452.04	11.98	8920.54	42.03
	国债现货(万手)	1.88	-73.77	9.78	-33.78	11.66	-46.87
	国债回购(万手)	0.00	-	9005.04	-8.28	9005.04	-8.28
	企业(转)债(万手)	2086.15	-15.82	0.00	-	2086.15	-15.82
	基金(万单位)	135825.68	24.17	73202.73	34.77	209028.41	27.69
	权证(万份)	0.00	-	90270.94	-26.46	90270.94	-26.46
成交量Ⅱ	A股(万笔)	375.73	24.69	451.39	21.65	827.12	23.01
	B股(万笔)	1.97	72.84	2.67	9.50	4.64	29.66
	债券(万笔)	2.16	28.14	10.08	12.65	12.25	15.10
	基金(万笔)	3.96	60.17	1.96	86.27	5.92	67.95
	权证(万笔)	0.00	-	6.84	-20.24	6.84	-20.24
成交金额	A股(亿元)	637.29	33.45	822.08	27.51	1459.38	30.04
	B股(亿元)	2.57	81.35	3.19	10.39	5.77	33.74
	国债现货(亿元)	0.02	-74.42	0.97	-33.54	0.99	-35.49
	国债回购(亿元)	0.00	-	900.50	-8.28	900.50	-8.28
	企业(转)债(亿元)	20.87	-15.99	0.00	-	20.87	-15.99
	基金(亿元)	12.84	27.84	10.14	38.84	22.97	32.47
	权证(亿元)	0.00	-	21.58	-26.49	21.58	-26.49
	合计(亿元)	673.59	31.07	1758.47	5.45	2432.06	11.49
升跌	A股上升(只)	942	127.54	810	167.33	1752	144.35
	A股下跌(只)	49	-91.12	46	-91.40	95	-91.26
	B股上升(只)	46	76.92	51	2.00	97	27.63
	B股下跌(只)	2	-88.89	0	-100.00	2	-89.47
	基金上升(只)	84	75.00	33	175.00	117	95.00
	基金下跌(只)	19	-57.78	0	-100.00	19	-68.85
平均收市价	A股(元)	14.84	8.83	7.79	1.44	-	-
	B股(港/美元)	7.47	1.81	0.98	2.48	-	-
	基金(元)	0.953	1.44	0.974	1.29	-	-
周转率	A股平均(%)	1.20	28.18	0.43	26.22	-	-
	B股平均(%)	0.29	93.87	0.34	11.98	-	-
市盈率Ⅰ	股票平均(倍)	29.04	2.15	16.03	1.39	-	-
	主板A股平均(倍)	25.18	1.98	16.04	1.39	-	-
	中小板平均(倍)	34.62	2.15	-	-	-	-
	创业板平均(倍)	41.63	2.94	-	-	-	-
	主板B股平均(倍)	16.93	44.58	14.74	2.50	-	-
市盈率Ⅱ(动态)	股票平均(倍)	27.49	2.16	13.56	1.50	15.98	1.67
	A股平均(倍)	28.17	2.14	13.55	1.42	16.03	1.67
	B股平均(倍)	9.42	1.84	14.45	2.56	11.15	2.17

市场规模

项目		深市	比前日±%	沪市	比前日±%	深沪市	比前日±%
上市证券	A股(只)	1294	0.00	906	0.00	2200	0.00
	B股(只)	54	0.00	54	0.00	108	0.00
	国债现货(只)	197	0.00	0	-	197	0.00
	国债回购(只)	9	0.00	0	-	9	0.00
	企业(转)债(只)	85	0.00	0	-	85	0.00
	基金(只)	112	0.00	33	0.00	145	0.00
	权证(只)	0	-	1	0.00	1	0.00
	合计(只)	1751	0.00	994	0.00	2745	0.00
	已上市公司(家)	1306	0.00	916	0.00	2222	0.00
	已发行未上市公司(家)	3	0.00	1	0.00	4	0.00
发行总额	A股(亿股)	5670.40	0.01	22558.08	0.01	28228.49	0.01
	B股(亿股)	156.71	0.00	133.88	0.00	290.60	0.00
	企业(转)债(亿元)	1209.10	0.00	5950.08	0.00	7159.17	0.00
	基金(亿单位)	1269.35	-0.02	3401.21	0.00	4670.56	0.00
	权证(亿份)	0.00	-	3003.21	0.00	3003.21	0.00
上市总额	A股(亿股)	3910.48	0.11	16914.81	0.04	20825.29	0.05
	B股(亿股)	152.52	0.00	131.90	0.00	284.42	0.00
	企业(转)债(亿元)	1617.47	0.00	7427.75	0.00	9045.22	0.00
	基金(亿单位)	415.76	0.00	3118.50	0.00	3534.26	0.00
	权证(亿份)	482.88	0.00	2723.97	0.00	3206.85	0.00
市价总值	A股(亿元)	78292.66	2.10	175392.50	1.42	253685.17	1.62
	B股(亿元)	972.29	1.80	855.57	2.49	1827.86	2.12
	企业(转)债(亿元)	1219.77	0.00	4974.10	1.05	6193.87	0.84
	基金(亿元)	1180.20	1.44	311.70	1.29	1491.90	1.41
	权证(亿元)	0.00	-	13.70	0.25	13.70	0.25
流通市值	A股(亿元)	50160.36	2.19	142657.82	1.45	192818.17	1.64
	B股(亿元)	965.29	1.79	855.57	2.49	1820.86	2.12
	企业(转)债(亿元)	762.30	0.17	6328.18	0.82	7090.48	0.75
	基金(亿元)	1177.37	1.44	308.84	1.29	1486.21	1.41
	权证(亿元)	0.00	-	13.70	0.25	13.70	0.25

开放式基金净值

基金代码	基金名称	托管行	份额净值(元)	日增长率(%)	累计份额净值(元)
	保本型				
020018	国泰金鹿保本混合	中国银行	1.0000	0.00	1.0780
090013	大成保本混合	工商银行	0.9980	-0.10	0.9980
161902	万家保本	农业银行	1.1239	0.04	1.6323
180002	银华保本	建设银行	0.9997	0.05	1.0074
202202	南方避险	工商银行	2.4361	0.71	3.0601
202211	南方恒元	工商银行	1.2130	1.93	1.2670
210006	金鹰保本混合	中国银行	0.9010	0.00	1.0010
270024	广发聚祥保本	工商银行	0.9980	0.00	0.9980
519697	交银保本混合	工商银行	1.0580	0.38	1.0980
620001	金元比联宝石动力混合	工商银行	0.8677	1.26	0.9277
	股票型				
000001	华夏成长混合	建设银行	1.0860	1.12	3.1870
000011	华夏大盘精选混合	中国银行	12.0410	1.7212	62.610
000021	华夏优势增长股票	建设银行	1.7900	2.70	2.6100
000031	华夏复兴股票	农业银行	1.3120	1.78	1.3120
000065	华夏盛世股票	建设银行	0.8550	2.15	0.8550
002001	华夏回报混合	中国银行	1.2960	1.41	3.4130
002021	华夏回报二号混合	中国银行	1.1070	1.37	2.4220
002031	华夏策略混合	中国银行	2.4590	1.65	2.4590
020001	国泰金鹰增长股票	交通银行	0.8920	1.71	3.8960
020003	国泰金龙行业混合	浦发银行	0.5410	1.30	5.7210
020005	国泰金马稳健混合	建设银行	0.8390	1.70	3.4770
020010	国泰金牛创新股票	农业银行	0.9620	1.48	1.1170
020015	国泰区位优势股票	中国银行	1.1460	1.15	1.1910
020021	国泰金融ETF联接基金	中国银行	0.9210	1.21	0.9210
040001	华安创新股票	交通银行	0.7020	1.89	3.4190
040005	华安宏利股票	建设银行	2.4078	2.31	3.0278
040007	华安中小盘成长股票	工商银行	1.0865	1.79	2.4014
040008	华安策略优选股票	工商银行	0.6712	2.05	2.2075
040011	华安核心股票	建设银行	1.0072	2.14	1.5072
040015	华安动态灵活配置混合	工商银行	1.0350	1.77	1.0350
040016	华安行业轮动股票	中国银行	1.0314	2.16	1.0314
040020	华安升级主题股票	建设银行	0.9800	2.19	0.9800
040180	华安上证180ETF联接	建设银行	0.9200	1.65	0.9200
040190	华安上证龙头ETF联接	工商银行	0.9410	1.51	0.9410
050001	博时价值增长	建设银行	0.7610	0.79	3.2630
050004	博时精选股票	工商银行	1.3246	1.56	2.8296
050008	博时第三产业	工商银行	1.0210	1.39	2.6790
050009	博时新兴成长	交通银行	0.6770	1.80	3.1100
050010	博时特许价值	建设银行	1.1600	1.75	1.5050
050014	博时创业成长股票	交通银行	0.9930	1.43	1.0160
050018	博时行业轮动股票	建设银行	0.8600	1.42	0.8600
050201	博时增长底号	建设银行	0.7040	0.86	2.1590
070001	嘉实成长收益	中国银行	0.8641	1.61	3.0598
070002	嘉实理财增长	中国银行	4.6700	1.24	5.2710
070006	嘉实服务金	中国银行	3.9210	1.98	4.3010
070013	嘉实精选	中国银行	1.3740	1.40	1.7400
070017	嘉实增长	中国银行	1.0540	1.35	1.1340
070019	嘉实价值优势股票	中国银行	1.0400	2.03	1.0360
070021	嘉实主题新动力股票	工商银行	0.8730	1.63	0.8730
070099	嘉实优势	浦发银行	0.8540	2.08	1.3540
080001	长盛成长价值	农业银行	0.9250	1.20	2.8690
080005	长盛量化红利股票	中国银行	0.9580	1.38	0.9980
080006	长盛量化红利股票	农业银行	0.8282	1.73	3.4882
090003	大成蓝筹稳健	中国银行	2.4270	2.42	3.3445
090004	大成精选增值混合	农业银行	0.9648	1.92	2.9673
090006	大成2000	工商银行	0.9230	1.53	2.5530
090007	大成回报	工商银行	0.7170	2.00	1.7650
090009	大成行业轮动	农业银行	0.1460	2.25	1.0460
090011	大成核心双动力	工商银行	1.6820	1.68	0.9670
100020	富国天益价值	交通银行	0.9699	1.72	3.9812
100022	富国天瑞强势	建设银行	0.7818	1.57	3.2862
100026	富国天合	招商银行	0.9080	1.61	2.3250
100032	富国天惠A	工商银行	1.1830	1.81	1.7540
100039	富国通胀通缩主题股票	工商银行	0.9760	1.67	0.9960
100053	富国上证综指ETF联接	中国银行	0.9270	1.42	0.9270
110002	易方达策略成长混合	工商银行	3.6470	1.64	4.5170
110009	易方达价值精选股票	工商银行	1.1427	1.61	2.4827
110010	易方达价值成长混合	工商银行	1.3767	1.67	1.4667
110011	易方达中小盘股票	工商银行	1.6676	1.82	3.7076
110012	易方达科汇灵活配置混合	交通银行	1.4720	1.66	3.3520
110013	易方达科翔股票	工商银行	2.7500	2.75	3.3040
110015	易方达行业领先股票	工商银行	1.2040	1.78	1.2840
110016	易方达上证中小盘ETF联接	工商银行	1.0018	1.63	1.0018
110022	易方达消费行业股票	农业银行	0.9140	1.11	0.9140
110023	易方达医疗保健行业股票	工商银行	1.0210	1.07	1.0210
110029	易方达科讯股票	工商银行	1.75	3.499	45.004
112002	易方达策略成长二号混合	中国银行	1.3570	1.65	2.9120
121003	国投瑞银核心企业股票	工商银行	0.8561	1.67	2.3861
121005	国投瑞银创新动力股票	光大银行	0.7536	1.09	2.4440
121006	国投瑞银稳健增长混合	工商银行	1.0100	1.20	1.6000
121008	国投瑞银成长优选股票	中国银行	1.1429	1.39	1.1729
121099	国投瑞银瑞信分级封闭	工商银行	0.7500	1.63	0.8900
150010	国泰优先	中国银行	1.0780	0.00	1.0780
150011	国泰进取	中国银行	0.9580	3.23	0.9580
150016	富国天利增长债券	工商银行	1.0000	0.00	1.0000
150017	兴业和润A	招商银行	0.9572	2.79	0.9572
150028	信诚中证500指数分级A	建设银行	1.0230	0.10	1.0230
150029	信诚中证500指数分级B	建设银行	0.7880	2.74	0.7880
150036	建信稳健	招商银行	1.0080	0.00	1.0080
150037	建信进取	招商银行	0.9960	0.00	0.9960
159903	南方深证成份ETF	工商银行	1.1964	1.99	0.8828
160106	南方积极配置	工商银行	1.0766	1.61	2.5686
160105	南方高增长	工商银行	1.2747	1.27	2.8747
160119	南方中证500ETF	农业银行	1.1021	1.81	1.5021
160211	国泰中小盘成长股票(LOF)	建设银行	0.9880	1.86	1.8800
160212	国泰估值	工商银行	1.0180	1.50	1.0180
160215	国泰价值经典股票(LOF)	建设银行	0.9820	1.92	0.9820
160311	华夏蓝筹混合(LOF)	交通银行	0.8380	1.95	3.4580
160313	华夏行业混合(LOF)	建设银行	0.8920	1.36	4.0920
160515	博时主题行业	工商银行	0.4094	1.46	0.4094
160512	博时卓越品牌股票	工商银行	0.9910	1.33	1.0120
160603	鹏华普天收益	交通银行	0.8860	1.37	3.3320
160605	鹏华中国50	交通银行	1.5530	1.50	3.3430
160606	鹏华价值	建设银行	0.8450	1.68	2.6210
160607	鹏华动力	交通银行	1.1200	1.17	1.5150
160611	鹏华优质治理	工商银行	0.7230	1.62	0.7230
160613	鹏华盛世创新	建设银行	1.3850	1.61	1.4150
160806	长盛同庆封闭	建设银行	0.9970	0.91	0.9970
161211	国投瑞银沪深300金融地产指数(LOF)	工商银行	0.8070	1.38	0.8070
161606	融通行业景气混合	交通银行	0.9150	2.92	2.8550
161609	融通动力先锋股票	工商银行	1.1460	1.60	1.6910
161610	融通领先成长股票(LOF)	工商银行	0.8730	1.47	2.6210
161611	融通内需驱动股票	工商银行	0.9320	2.31	1.0520
161706	招商优质成长股票(LOF)	工商银行	1.7576	1.76	3.0859
161810	银华内需精选股票(LOF)	农业银行	0.8530	2.52	0.8110
162006	长城久富	交通银行	1.0699	1.46	3.4607
162102	金鹰中小盘精选混合	交通银行	0.9044	0.49	2.5044
162201	泰达宏利成长股票	交通银行	1.0332	1.58	2.9482
162202	泰达宏利周期股票	交通银行	1.0061	2.34	3.0511
162203	泰达宏利稳定股票	交通银行	0.6262	0.97	2.5662
162204	泰达宏利精选股票	中国银行	4.7201	1.79	4.9601
162208	泰达宏利首选企业股票	农业银行	1.0876	1.82	1.4076
162209	泰达宏利市值优选股票	建设银行	0.7492	1.99	0.7492
162211	泰达宏利品质生活混合	建设银行	1.2240	1.41	1.3240
162212	泰达宏利红利先锋股票	建设银行	1.1010	1.66	1.1410
162214	泰达宏利中小盘股票	工商银行	0.9230	1.32	0.9330
162307	海富通100指数	中国银行	0.8210	1.61	0.8210
162605	景顺鼎益	中国银行	0.9520	2.15	3.0520
162607	景顺长城资源	农业银行	0.7910	1.80	2.7920
162703	广发小盘成长	浦发银行	2.0888	2.24	3.3988
163406	兴业合润分级	招行银行	0.9743	1.63	0.9743
163503	天治核心成长	交通银行	0.5387	1.83	2.0611
163801	中银中国	工商银行	1.4093	1.14	3.3693
163803	中银增长	工商银行	0.6908	1.75	2.7718
163805	中银策略	工商银行	1.0663	1.41	1.3963
163807	中银优选	工商银行	1.0151	0.96	1.2051
163809	中银蓝筹混合	招商银行	0.9420	1.29	0.9620
163810	建信双利	招商银行	1.0010	0.00	1.0010
163508	信诚深度价值股票(LOF)	建设银行	0.8920	1.48	0.8920
165511	信诚中证500指数分级	建设银行	0.8820	1.50	0.8820
166001	中欧新趋势	兴业银行	0.7506	1.61	1.0106
166005	中欧价值	建设银行	0.9620	2.12	0.9620
166006	中欧小盘	邮政储蓄	0.8883	2.35	0.9383
166009	中欧动力	光大银行	0.9355	2.27	0.9355
180010	银华优质	中国银行	1.4920	1.49	3.0552
180012	银华富裕主题	建设银行	1.1414	1.69	2.0944
180013	银华领先	中国银行	1.3988	2.51	1.7788
200006	长城消费增值	建设银行	0.8273	1.19	2.6273
200008	长城品牌	建设银行	0.7868	1.44	0.7868
200010	长城双动力	建设银行	1.0558	1.49	1.0808
200012	长城中小盘成长	中国银行	0.9000	1.69	0.9000
202001	南方稳健成长	工商银行	0.9266	1.40	2.7616
202002	南方稳健成长贰号	工商银行	0.5082	1.44	1.8454
202003	南方绩优成长	工商银行	1.2509	1.59	2.1676
202005	南方精选	工商银行	0.9397	1.74	0.9597
202007	南方隆元	工商银行	0.7260	0.83	0.7260
202009	南方盛元	建设银行	0.9400	2.51	1.0380
202011	南方价值	工商银行	1.1430	1.51	1.6630
202015	南方沪深300	工商银行	1.1075	1.65	1.1675
202017	南方深证成份ETF联接	建设银行	0.8989	1.88	0.8989
202019	南方策略	招商银行	0.8780	1.86	0.8980
202021	南方小康ETF联接	工商银行	0.9139	1.36	0.9339
206001	鹏华行业成长	工商银行	1.4087	1.32	4.0887
206002	鹏华精选成长股票	建设银行	0.8820	1.73	0.8820
206005	鹏华上证民企50ETF联接	工商银行	1.0040	2.03	1.0040
206007	鹏华消费优选	工商银行	0.9660	1.58	0.9660
210001	金鹰成份优选混合	中国银行	0.7010	1.01	2.4418
210002	金鹰红利价值混合	交通银行	0.1237	0.88	1.4117
210003	金鹰行业优势股票	工商银行	0.1015	0.68	1.1015
210004	金鹰稳健成长股票	工商银行	0.9200	1.10	1.1000
210005	金鹰主题优势股票	工商银行	0.8660	0.93	0.8660
210302	宝盈泛沿海	工商银行	0.4705	2.11	2.0124
213003	宝盈策略增长	农业银行	0.8913	1.30	1.2913
213006	宝盈核心优势	中国银行	0.8703	0.37	1.0703
213008	宝盈资源优选	建设银行	0.9735	2.50	1.2438
217001	招商安泰股票	招商银行