深沪证券市场总貌

更多精彩数据 http://data.stcn.com

2011·6·27 星期一

主要股指当日走势

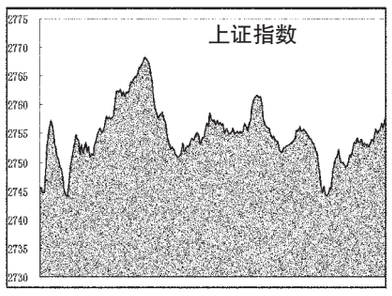

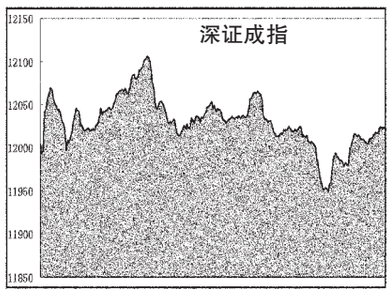

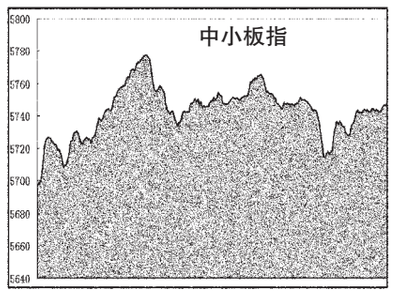

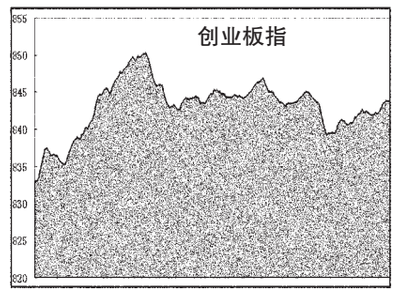

海外主要股市

市场	收盘	涨跌	涨跌幅(%)
台湾加权	8500.16	-32.67	-0.38
恒生指数	22041.77	-130.18	-0.59
国企指数	12478.61	41.87	0.34
红筹指数	4078.12	-4.72	-0.12
道琼指数	11934.58	-115.42	-0.96
纳斯达克	2652.89	-33.86	-1.26
纽西兰50	3438.08	-18	-0.51
悉尼AOI	4513.8	-51	-1.12
日经指数	9578.31	-100	-1.04
东证指数	825.64	-8	-0.91
韩国综指	2070.29	-21	-0.98
海峡指数	3048.75	-18	-0.59
金融时报	5701.08	3.36	0.06
巴黎CAC	3783.28	-2	-0.04
德DAX指	7110.78	-11	-0.15

截止时间:2011年6月27日17点

国际主要黄金市场行情

品种	开盘价	最高价	最低价	收盘价	收盘价(人民币/克)	日期
伦敦黄金	1522.26	1525.41	1498.3	1502.3 美元/盎司	312.43	6.24
纽约期金	1522.7	1526.5	1498.5	1500.9 美元/盎司	312.14	6.24
东京期金	3879	3895	3879	3895 日元/克	312.19	6.27
香港黄金	13945	13980	13900	13928 港元/港两	309.31	6.27
沪Au99.95	313.85	314.22	312.80	312.98	-	-
沪Au99.99	317.00	317.50	312.98	313.95	-	-
沪Au100g	314.00	315.00	313.00	313.10	-	-
沪AuT+D	313.95	314.35	312.70	312.79	-	-
沪Pt99.95	363.50	363.50	360.50	360.70	-	-
沪Ag(T+D)	7420.00	7450.00	7300.00	7363.00	-	-

注:金价数据由www.24k99.com提供;截止时间:2011年6月27日17点05分

主要货币兑美元行情

币种	买入	卖出	涨跌幅(%)
欧元/美元	1.4189	1.4188	0.01
英镑/美元	1.5963	1.5966	0.04
美元/日元	80.76	80.77	0.47
澳元/美元	1.0442	1.0444	-0.42
美元/加元	0.9883	0.9885	0.02
美元/瑞郎	0.8369	0.8373	0.48
美元/港元	7.7884	7.789	-0.01
纽元/美元	0.8029	0.8047	-0.85
美元/新加坡元	1.2404	1.241	0.2
美元/新台币	28.995	29.01	0.19

上海银行间同业拆放利率

期限	Shibor(%)	涨跌(BP)	期限	Shibor(%)	涨跌(BP)
O/N	6.1117	-93.85	3M	6.4302	4.09
1W	7.2617	-140.83	6M	5.1832	0.97
2W	7.0592	-24.76	9M	5.0751	1.26
1M	7.9225	3.68	1Y	5.1071	0.47

各行业市场指标

行业名称	A股家数	A股总市值(亿元)	A股总市值比上日增减(%)	A股已流通市值(亿元)	A股已流通市值比上日增减(%)	平均价格(元)	动态市盈率(倍)
沪深300	300	167 293.01	0.25	137 475.29	0.15	8.18	12.88
深证100	100	25 764.24	0.56	21 500.99	0.52	14.64	19.73
上证180	180	131 526.91	0.17	109 789.46	0.07	7.37	11.72
金融、保险业	37	55 368.12	-0.21	42 920.43	-0.30	5.35	8.42
采掘业	44	40 984.63	0.36	37 812.77	0.27	13.02	14.18
机械、设备、仪表	397	33 116.51	1.48	21 905.33	1.34	14.16	23.47
金属、非金属	183	19 813.85	0.60	14 971.94	0.48	10.99	27.63
石油、化学、塑胶、塑料	242	13 990.92	1.73	9 259.52	1.87	13.76	30.67
食品、饮料	86	10 821.79	0.92	8 837.46	0.90	26.61	26.74
交通运输、仓储业	71	9 891.93	0.18	8 065.93	0.13	6.00	16.01
医药、生物制品	141	9 840.17	0.79	7 461.37	0.81	17.72	32.26
信息技术业	174	9 635.98	1.27	7 129.89	1.26	12.56	68.27
批发和零售贸易	119	8 822.85	0.68	5 974.38	0.83	14.33	24.12
房地产业	106	8 732.06	0.35	6 989.13	0.22	8.30	24.10
电力、煤气及水的生产和供应业	73	8 006.21	0.60	5 538.53	0.51	6.73	34.38
电子	129	6 956.58	1.68	4 502.60	1.76	10.70	45.99
建筑业	42	6 096.59	0.02	4 185.23	0.22	6.41	17.62
综合类	64	4 530.43	0.57	3 558.12	0.63	8.61	35.13
社会服务业	64	4 020.27	1.11	2 390.44	1.08	10.04	43.03
纺织、服装、皮毛	79	3 442.32	1.31	2 308.04	1.28	11.70	27.47
农、林、牧、渔业	49	2 960.68	2.16	1 923.48	2.53	13.85	52.60
造纸、印刷	41	1 483.09	0.61	996.92	0.66	9.57	31.55
传播与文化产业	21	1 279.53	0.61	718.51	1.28	12.86	29.68
其他制造业	28	1 215.98	1.56	876.78	1.84	12.99	46.21
木材、家具	10	402.13	0.55	239.55	0.21	10.27	12.18

股价指数

指数名称	开市	最高	最低	收市	比前日±%
沪深300	3028.50	3056.02	3019.24	3036.49	0.30
上证指数	2746.79	2769.04	2743.50	2758.23	0.44
深证成指	12005.06	12106.65	11947.49	12026.29	0.25
中证流通指数	3610.25	3651.04	3609.39	3635.42	0.74
中小板指数	5694.68	5779.75	5694.51	5750.86	1.27
创业板指数	832.62	850.39	832.62	843.86	1.39
上证180	6392.62	6447.97	6372.14	6406.77	0.24
深证100指数	4310.49	4353.87	4296.19	4328.46	0.49
新上证综指	2322.93	2341.70	2320.06	2332.51	0.43
上证A指	2877.62	2900.91	2874.14	2889.59	0.44
上证B指	267.75	270.61	267.32	269.22	0.82
深证新指数	5257.17	5327.36	5257.17	5306.26	0.99
深证成份A	13097.94	13208.78	13035.13	13121.11	0.25
深证成份B	5309.19	5363.84	5296.62	5302.35	-0.02
深证综合	1137.24	1153.21	1137.24	1148.63	1.08
深证综合A	1190.47	1207.22	1190.47	1202.52	1.09
深证综合B	718.10	727.19	717.36	719.02	0.33
深圳创新指数	7553.87	7642.25	7545.40	7596.32	0.61
深圳创新价格	6837.79	6917.78	6830.12	6876.21	0.61
深证基金指数	5613.62	5669.81	5604.77	5634.17	0.33
上证基金指数	4457.62	4489.89	4452.32	4464.92	0.08
巨潮企债指数	127.22	127.24	127.15	127.20	-0.02
上证国债指数	128.55	128.55	128.51	128.53	0.02

交易情况

项目		深市	比前日±%	沪市	比前日±%	深沪市	比前日±%
成交量Ⅰ	A股(万股)	650818.43	-9.61	1013578.74	-19.07	1664397.17	-15.62
	B股(万股)	4059.09	-37.44	4525.26	-34.37	8584.36	-35.86
	国债现货(万手)	0.09	-99.10	25.25	-36.52	25.34	-49.18
	国债回购(万手)	0.00	-	10269.72	1.45	10269.72	1.45
	企业(转)债(万手)	2033.77	-22.51	0.00	-	2033.77	-22.51
	基权(万单位)	136360.76	-36.49	85498.40	132.85	221859.16	-11.75
	证(万份)	0.00	-	135586.21	-36.10	135586.21	-36.10
成交量Ⅱ	A股(万笔)	481.90	-9.75	589.73	-17.63	1071.63	-14.27
	B股(万笔)	1.95	-35.04	2.25	-40.79	4.19	-38.25
	债券(万笔)	2.00	-15.45	11.19	-5.27	13.19	-6.97
	基金(万笔)	4.41	-36.08	1.91	-44.40	6.32	-38.85
	权证(万笔)	0.00	-	9.98	-36.50	9.98	-36.50
成交金额	A股(亿元)	897.70	-8.89	1160.91	-18.45	2058.61	-14.54
	B股(亿元)	2.64	-31.75	2.61	-39.06	5.25	-35.59
	国债现货(亿元)	0.00	-99.14	2.50	-36.49	2.50	-38.05
	国债回购(亿元)	0.00	-	1026.97	1.45	1026.97	1.45
	企业(转)债(亿元)	20.38	-22.39	0.00	-	20.38	-22.39
	基金(亿元)	14.13	-33.10	9.72	-42.46	23.85	-37.26
	权证(亿元)	0.00	-	34.89	-34.75	34.89	-34.75
	合计(亿元)	934.85	-9.82	2237.61	-11.01	3172.47	-10.66
升跌	A股上升(只)	848	-11.20	668	-19.52	1516	-15.07
	A股下跌(只)	122	238.89	152	442.86	274	328.13
	B股上升(只)	32	-33.33	44	-10.20	76	-21.65
	B股下跌(只)	10	900.00	5	66.67	15	275.00
	基金上升(只)	52	-42.22	21	-36.36	73	-40.65
	基金下跌(只)	44	214.29	11	-	55	292.86
平均收市价	A股(元)	15.34	7.79	7.98	0.44	-	-
	B股(港/美元)	7.63	0.33	0.99	0.81	-	-
	基金(元)	0.975	0.33	0.993	0.09	-	-
换手率	A股平均(%)	1.62	-10.05	0.60	-19.07	-	-
	B股平均(%)	0.26	-37.44	0.34	-34.37	-	-
市盈率Ⅰ	股票平均(倍)	30.02	1.08	16.46	0.61	-	-
	主板A股平均(倍)	25.93	0.74	16.47	0.61	-	-
	中小板平均(倍)	35.97	1.47	-	-	-	-
	创业板平均(倍)	43.07	1.25	-	-	-	-
	主板B股平均(倍)	12.14	0.25	14.98	0.81	-	-
市盈率动态	股票平均(倍)	28.42	1.03	13.90	0.36	16.43	0.61
	A股平均(倍)	29.14	1.08	13.90	0.43	16.48	0.61
	B股平均(倍)	9.58	-0.10	14.65	0.76	11.33	0.47

市场规模

项目		深市	比前日±%	沪市	比前日±%	深沪市	比前日±%
上市证券	A股(只)	1294	0.00	906	0.00	2200	0.00
	B股(只)	54	0.00	54	0.00	108	0.00
	国债现货(只)	197	0.00	0	-	197	0.00
	国债回购(只)	9	0.00	0	-	9	0.00
	企业(转)债(只)	85	0.00	0	-	85	0.00
	基金(只)	112	0.00	33	0.00	145	0.00
	权证(只)	0	-	1	0.00	1	0.00
	合计(只)	1751	0.00	994	0.00	2745	0.00
	已上市公司(家)	1306	0.00	916	0.00	2222	0.00
	已发行未上市公司(家)	4	33.33	1	0.00	5	25.00
发行总额	A股(亿股)	5673.73	0.00	22613.86	0.22	28287.59	0.18
	B股(亿股)	157.24	0.00	133.88	0.00	291.12	0.00
	企业(转)债(亿元)	1209.10	0.00	5960.08	0.00	7169.17	0.00
	基金(亿单位)	1273.44	0.25	3401.21	0.00	4674.65	0.07
	权证(亿份)	0.00	-	3003.21	0.00	3003.21	0.00
上市总额	A股(亿股)	3917.16	0.11	16944.53	0.00	20861.69	0.02
	B股(亿股)	152.52	0.00	131.90	0.00	284.42	0.00
	企业(转)债(亿元)	1617.47	0.00	7437.75	0.00	9055.22	0.00
	基金(亿单位)	415.76	0.00	3118.50	0.00	3534.26	0.00
	权证(亿份)	482.88	0.00	2723.97	0.00	3206.85	0.00
市价总值	A股(亿元)	80940.92	1.09	180093.19	0.60	261034.11	0.75
	B股(亿元)	994.16	0.03	870.10	0.86	1864.25	0.41
	企业(转)债(亿元)	1220.28	-0.05	5015.42	0.59	6235.70	0.47
	基金(亿单位)	1206.35	0.37	317.89	0.09	1524.24	0.31
	权证(亿元)	0.00	-	14.70	0.55	14.70	0.55
流通市值	A股(亿元)	51883.57	1.12	146169.95	0.33	198053.52	0.54
	B股(亿元)	987.04	0.03	870.10	0.82	1857.14	0.40
	企业(转)债(亿元)	764.34	0.02	6371.29	0.50	7135.63	0.45
	基金(亿元)	1203.45	0.37	314.97	0.09	1518.42	0.32
	权证(亿元)	0.00	-	14.70	0.55	14.70	0.55

开放式基金净值

基金代码	基金名称	托管行	份额净值(元)	日增长率(%)	累计份额净值(元)
	保本型				
020018	国泰金鹿保本混合	中国银行	1.0010	0.00	1.0790
090013	大成保本混合	工商银行	1.0000	0.10	1.0000
161902	万家保本	农业银行	1.1263	0.11	1.6348
180002	银华保本	建设银行	1.0012	0.07	1.0089
202202	南方避险	工商银行	2.4458	0.01	3.0698
202211	南方恒元	工商银行	1.2240	0.16	1.2780
210006	金鹰保本混合	工商银行	1.0020	0.10	1.0020
270024	广发聚祥保本	工商银行	1.0000	0.10	1.0000
519697	交银保本混合	工商银行	1.0670	0.19	1.1070
620001	金元比联宝石动力混合	工商银行	0.8864	0.65	0.9464
	股票型				
000001	华夏成长混合	建设银行	1.1150	0.81	3.2160
000011	华夏大盘精选混合	中国银行	12.4020	0.8512	9.8820
000021	华夏优势增长股票	建设银行	1.8500	1.26	2.6700
000031	华夏复兴股票	农业银行	1.3480	0.67	1.3480
000061	华夏盛世股票	建设银行	0.8770	0.92	0.8770
002001	华夏回报混合	中国银行	1.3200	0.30	3.4370
002021	华夏回报二号混合	中国银行	1.1290	0.36	2.4440
002031	华夏策略混合	中国银行	2.5220	0.72	5.2220
020001	国泰金鹰增长股票	交通银行	0.9160	0.33	3.9200
020003	国泰金龙行业混合	浦发银行	0.5500	0.00	3.7490
020005	国泰金马稳健混合	中国银行	0.8610	0.23	3.5650
020010	国泰金牛创新股票	农业银行	0.9840	0.10	1.1390
020015	国泰区位优势股票	中国银行	1.1660	0.17	1.2110
020021	国泰金鼎ETF联接基金	中国银行	0.9440	-0.21	0.9440
040001	华安创新股票	交通银行	0.7190	0.56	3.4920
040005	华安宏利股票	建设银行	2.4483	-0.03	3.0683
040007	华安中小盘成长股票	工商银行	1.1087	0.51	2.4236
040008	华安策略优选股票	交通银行	0.6891	0.51	2.2254
040011	华安核心股票	建设银行	1.0328	0.37	1.5328
040015	华安动态灵活配置混合	中国银行	1.0530	0.57	1.0530
040016	华安行业轮动股票	中国银行	1.0535	0.54	1.0535
040020	华安升级主题股票	建设银行	0.9000	0.20	0.9000
040180	华安上证180ETF联接	工商银行	0.9460	0.11	0.9460
040190	华安上证龙头ETF联接	工商银行	0.9610	-0.10	0.9610
050001	博时价值增长	建设银行	0.7670	0.00	3.2690
050004	博时精选股票	建设银行	1.3513	0.45	2.8563
050008	博时第三产业	工商银行	1.0350	0.10	2.7100
050009	博时新兴成长	交通银行	0.6950	0.58	3.1780
050010	博时特许价值	建设银行	1.1860	-0.17	1.5310
050014	博时创业成长股票	建设银行	1.0260	0.88	1.0490
050018	博时行业轮动股票	建设银行	0.8760	0.11	0.8760
050201	博时增长底气	建设银行	0.7090	-0.14	2.1640
070001	嘉实成长收益	中国银行	0.8797	0.54	3.0861
070002	嘉实理财增长	中国银行	4.7610	0.36	5.3620
070006	嘉实服务基金	中国银行	0.4210	0.58	4.4010
070013	嘉实精选	中国银行	1.4030	0.29	1.7690
070017	嘉实量化	工商银行	1.0840	0.84	1.6100
070019	嘉实价值优势股票	中国银行	1.0290	0.49	1.0610
070021	嘉实主题新动力股票	工商银行	0.8930	0.45	0.8930
070099	嘉实优质	浦发银行	0.9530	0.53	1.8490
080001	长盛成长价值	建设银行	0.9400	0.32	2.8840
080005	长盛量化红利股票	工商银行	0.9370	0.41	0.9370
080006	长盛动力先锋股票	建设银行	0.8450	0.43	3.9050
080009	长盛动荣股票	工商银行	0.8850	0.34	0.8850
090004	大成精选增值混合	农业银行	0.9863	0.52	2.9888
090006	大成20	中国银行	0.747	0.56	2.9690
090007	大成回报	光大银行	1.0890	0.37	1.7830
090009	大成行业轮动	建设银行	1.0690	0.28	1.0690
090011	大成核心双动力	工商银行	0.7980	0.51	0.9860
100020	富国天益价值	交通银行	0.9921	0.68	4.0034
100022	富国天瑞强势	交通银行	0.7988	0.05	3.3265
100026	富国天合	招商银行	0.9338	0.85	2.3511
100032	富国天惠	工商银行	2.1110	0.25	1.7850
100039	富国通胀通缩主题股票	工商银行	1.0120	1.20	1.0320
100053	富国上证综指ETF联接	中国银行	0.9400	-0.20	0.9400
110002	易方达策略成长混合	工商银行	3.7300	0.73	4.6000
110009	易方达价值精选股票	工商银行	1.1725	0.62	5.1525
110010	易方达价值成长混合	工商银行	1.4131	0.72	1.5031
110011	易方达中小盘股票	工商银行	1.7130	0.92	1.7530
110012	易方达科汇灵活配置混合	交通银行	1.5060	0.80	5.3600
110013	易方达科翔股票	工商银行	1.2970	0.93	5.3400
110015	易方达行业领先股票	工商银行	1.2350	0.90	1.3150
110021	易方达上证中盘ETF联接	工商银行	1.0344	0.85	1.0344
110022	易方达消费行业股票	农业银行	0.9360	0.86	0.9360
110023	易方达医疗保健行业股票	中国银行	0.9610	0.52	0.9610
110029	易方达科讯股票	交通银行	0.6658	0.45	3.9943
112002	易方达策略成长一号混合	工商银行	1.5390	0.80	2.5990
121003	国投瑞银核心企业股票	工商银行	0.8738	0.53	2.4038
121005	国投瑞银创新动力股票	光大银行	0.7646	0.08	2.4623
121006	国投瑞银稳健增长混合	中国银行	1.0280	0.19	1.6180
121008	国投瑞银成长优选股票	工商银行	0.7410	0.75	2.2165
121009	国投瑞银瑞福分级封闭	中国银行	0.7630	0.39	0.9030
121018	国投优势	中国银行	0.7170	0.00	1.0780
150011	国泰进取	中国银行	1.0180	1.39	1.0180
150016	兴安和润A	招商银行	1.0000	0.00	1.0000
150017	兴安和润B	招商银行	1.0032	0.75	1.0032
150028	信诚中证500指数分级A	建设银行	0.3200	0.00	0.1230
150029	信诚中证500指数分级B	建设银行	0.8360	1.83	0.8360
150036	招商证券收益	招商银行	1.1400	0.00	1.1400
150037	建信混取	招商银行	0.9970	0.10	0.9970
159903	南方深圳成份ETF	工商银行	1.2217	0.25	0.9015
160105	南方积极配置	中国银行	0.286	0.58	4.8110
160106	南方高增长	中国银行	1.4893	0.93	2.9163
160119	南方中证500ETF	交通银行	1.1414	1.24	1.9114
160211	国泰小盘成长股票(LOF)	建设银行	1.0130	0.20	1.2900
160212	国泰估值优势	工商银行	0.9480	0.17	1.0480
160215	国泰价值经典股票(LOF)	建设银行	0.9260	0.54	0.9260
160311	华夏蓝筹混合(LOF)	交通银行	0.8590	0.70	3.5070
160314	华夏行业混合(LOF)	中国银行	0.9190	1.10	4.1380
160505	博时主题行业	建设银行	1.8040	-0.39	3.5320
160512	博时卓越品牌股票	工商银行	1.0080	-0.10	1.0290
160603	鹏华普天收益	交通银行	0.9180	0.57	3.9850
160605	鹏华中国50	交通银行	0.9100	1.00	3.3560
160607	鹏华价值	建设银行	0.8600	-0.23	2.6650
160610	鹏华动力	农业银行	1.1440	0.18	1.5390
160611	鹏华优质治理	工商银行	0.9700	0.41	1.0700
160612	鹏华盛世创新	建设银行	1.4400	1.84	1.4700
160806	长盛同庆封闭	建设银行	1.0180	-0.69	1.0180
161211	国投瑞银双息平衡混合(LOF)	工商银行	0.8280	-0.36	0.8280
161606	融通行业景气混合	交通银行	0.9350	0.21	2.8750
161609	融通动力先锋股票	工商银行	1.6170	0.26	1.7120
161610	融通债券投资股票(LOF)	建设银行	0.8990	0.90	2.6880
161611	融通内需驱动股票	工商银行	0.9410	0.11	0.9610
161706	招商优质成长股票(LOF)	中信银行	1.2112	0.98	3.1215
161715	招商内需精选股票(LOF)	交通银行	0.8830	1.49	0.8830
162006	长城久嘉	交通银行	0.1951	0.82	3.4859
162102	金鹰中小盘精选混合	交通银行	0.9364	1.19	2.5324
162201	泰达宏利成长股票	交通银行	0.1550	0.51	2.9700
162202	泰达宏利周期股票	建设银行	0.1025	0.12	0.3635
162203	泰达宏利稳定股票	交通银行	0.6414	0.56	2.5814
162204	泰达宏利转换股票	中国银行	4.7947	0.23	5.0347
162208	泰达宏利首选企业股票	交通银行	1.1019	0.15	1.4219
162209	泰达宏利市值优选股票	建设银行	0.7609	0.11	0.7609
162211	泰达宏利品质生活混合	建设银行	1.2420	0.24	1.3420
162212	泰达宏利红利先锋股票	建设银行	1.1200	0.18	1.1600
162214	泰达宏利中小盘股票	交通银行	0.9350	0.54	0.9350
162307	海富通100指数	中国银行	0.8300	0.00	0.8300
162605	景顺鼎益	中国银行	0.9660	-0.21	3.0660
162607	景顺长城资源	交通银行	0.8090	0.25	2.8100
162703	广发小盘成长	浦发银行	2.1334	0.71	3.4434
163406	兴业合润分级	招行银行	0.1019	0.45	1.0019
163503	天治核心成长	交通银行	0.5571	1.11	2.0970
163801	中银中国	工商银行	1.4260	0.48	3.3860
163802	中银增长	工商银行	1.2908	0.72	2.8202
163805	中银策略	工商银行	1.0861	0.69	1.4161
163807	中银优选	工商银行	1.0388	0.69	1.2288
163809	中银蓝筹混合	招商银行	0.9610	0.73	0.9810
163810	中银双利	招商银行	1.0020	0.10	1.0020
165508	信诚深度价值股票(LOF)	建设银行	0.9110	1.00	0.9110
165511	信诚中证500指数分级	建设银行	1.0000	0.00	1.0000
166601	农银新趋势	兴业银行	0.7638	0.16	0.1238
166605	中欧价值	建设银行	0.9940	1.02	0.9940
166606	中欧小盘	邮政储蓄	0.9108	0.81	0.9608
166609	中欧动力	光大银行	0.9671	1.08	0.9671
180010	银华优质	中国银行	1.5333	0.87	3.0933
180012	银华富裕主题	工商银行	1.7704	0.71	2.1234
180013	银华领先	中国银行	1.4318	0.19	1.8118
200006	长城消费精选	建设银行	0.8386	0.48	2.2786
200008	长城品牌	建设银行	0.8039	0.12	0.8039
200010	长城双动力	工商银行	0.1827	0.53	1.1077
200012	长城中小盘股票	中国银行	0.9230	0.76	0.9230
200201	南方稳健成长	工商银行	0.9399	0.27	2.7740
200202	南方稳健成长贰号	工商银行	0.5158	0.29	1.8615
200203	南方绩优成长	工商银行	1.2747	0.58	2.1914
200205	南方精选	工商银行	0.9560	0.05	0.9760
200207	南方隆元	工商银行	0.7570	1.47	0.7570
200209	南方盛元	中国银行	0.9590	0.52	1.5070
200211	南方价值	工商银行	1.7100	0.17	1.6800
202015	南方沪深300	建设银行	0.1335	0.28	1.1935
202017	南方深证成分ETF联接	工商银行	0.9170	0.24	0.9170
202019	南方策略	招商银行	0.9030	0.56	0.9230
202021	南方小康ETF联接	工商银行	0.9362	0.22	0.9562
206001	鹏华行业成长	工商银行	1.0374	1.38	4.1284
206002	鹏华精选成长股票	建设银行	0.8390	0.33	0.8990
206005	鹏华上证民企50ETF联接	工商银行	1.0340	0.58	1.0340
206007	鹏华消费优选	工商银行	0.9900	0.81	0.9900
206011	金鹰成份优选股票	中国银行	0.7249	0.60	2.4783
206012	金鹰红利价值混合	交通银行	1.0618	1.26	1.4498
206013	金鹰行业优势股票	工商银行	1.0364	1.04	1.0664
206014	金鹰稳健成长股票	工商银行	0.9530	1.28	1.1330
206015	金鹰主题优势股票	工商银行	0.8970	1.13	0.8970
213002	宝盈泛沿海	建设银行	0.4857	0.46	2.0388
213003	宝盈策略增长	农业银行	0.9111	0.72	1.3111
213006	宝盈核心优势	中国银行	0.8780	0.05	1.0780
213008	宝盈资源优选	建设银行	1.0119	1.19	1.2856