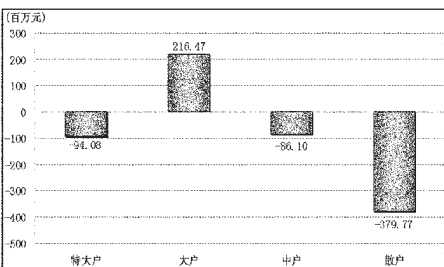


STCN 证券时报网·中国 http://data.stcn.com

掘金反弹常胜股 175 只个股牛气十足

资金策市 Money Flow

各类资金当日净流量对比



市场资金动态

Table with columns: 行业, 涨幅(%), 资金净流量(亿元), 特大户(亿元), 大户(亿元). Rows include 沪深300, 上证180, etc.

资金净流入(出)行业前五

Table with columns: 行业, 资金净流入(亿元), 主力资金(亿元), 散户(亿元), 回报(%). Rows include 食品饮料, 医药生物, etc.

每日个股资金净流入(出)前十

Table with columns: 代码, 简称, 收盘前半小时净流入(万元), 日净流量(亿元), 日涨跌幅(%). Rows include 600111, 000858, etc.

个股连续流入(出)天数排名

Table with columns: 代码, 简称, 连续流入天数, 累计净流入(亿元), 累计涨跌幅(%). Rows include 600123, 600383, etc.

据 STCN 资金流向快报 (http://data.stcn.com/statisticalData.html) 数据显示,7月11日,沪深两市共流出资金 3.43 亿元,连续第 5 个交易日净流出。其中,沪市净流出 12.58 亿元,深市净流入 9.14 亿元。主力资金合计流入 1.22 亿元。

指数方面,上证 180 指数成份股合计资金流出 13.28 亿元,深证成指成份股资金流出 9219.43 万元,沪深 300 指数成份股资金流出 11.20 亿元。以股本规模计,流通盘中大盘股资金流出 8.63 亿元,中盘股资金流出 3.56 亿元,小盘股资金流入 8.76 亿元。

行业方面,按照行业申万一级行业分类,有 14 个行业资金净流入,11 个行业资金净流出。其中,食品饮料流入资金 5.79 亿元,成为资金最关注的行业;建筑建材流出资金 6.84 亿,有较明显的资金出现现象。

建筑建材业已连续 5 个交易日净流出资金,共流出资金 46.44 亿,为行业连续流出天数榜第一。

兰花科创已持续 17 个交易日净流入资金,累计流入资金 8.84 亿,居个股连续流入天数榜首位。正和股份已持续 14 个交易日净流出资金,累计流出资金 0.19 亿,为个股连续流出天数榜第一。

股指期货方面,IF1107 合约收报 3104.20 点,微跌 0.31%;成交 15.95 万手,持仓量减 1537 手,收报 2.48 万手,资金共流入 4.29 亿。(李勇)

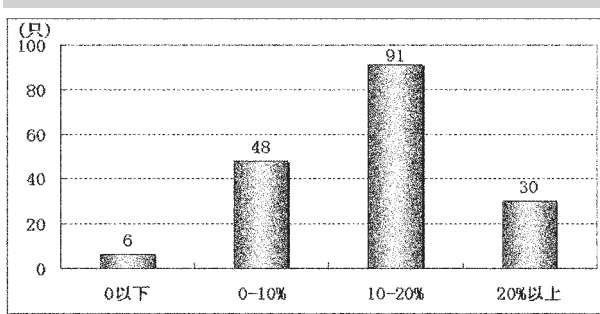
(本栏目数据来源:名策数据)

在市场历次反弹中总有部分个股牛气尽显,反弹速度超比寻常。对于这些股性活跃的个股来说,在每次的反弹中都会有不错的市场表现,而对于投资者来说,一旦市场底部开始反弹,在这些历次反弹中都能领跑的个股中掘金,必定获得不菲的收益。

大盘自 2008 年的低点 1664 点位置目前共经历了三次确定的反弹,第一次时间为 2008 年 10 月 28 日的 1664 点开始一路涨至 2009 年 8 月 4 日的 3478 点,是 2007 年至 2008 年大熊市之后的一次较大幅度的反弹;第二次小幅反弹从 2010 年 7 月 2 日 2300 点附近开始至 2010 年 11 月 11 日逼近 3200 点;今年以来的一次小幅反弹则是从 2011 年 1 月 25 日的 2660 点附近反弹至 2011 年 4 月 18 日的 3067 点位置。今年的第一次反弹之后,市场再度深度下跌,两个月时间市场再度跌至 2600 点位置,而 6 月底以来,10 个交易日时间,上证指数再度回到 2800 点附近。

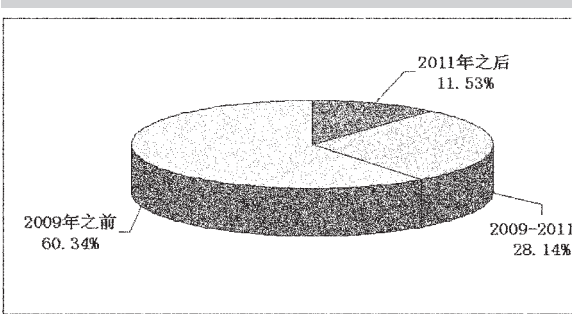
每次反弹过程中,都有一些牛股

175 只反弹常胜股 6 月 21 日以来涨跌幅



表现抢眼,扮演着反弹先锋的角色。第一次反弹中,1260 只个股区间涨幅超过 100%。国中水务在 2009 年由原来的 S*ST 黑龙重组而来,停牌三年时间,重组之后一路大涨,在第二次反弹过程中,涨幅再度超过了 60%,即使在今年 1 月的一次小幅反弹中,涨幅也达 44.8%。深圳惠程在第一次反弹过程中股价也翻了数倍,而第二次反弹区间中,再度一马当先,股价再度翻倍,今年 1 月的小幅反弹中涨幅近四成。深圳惠程分红之后不断走低,但抗

6 月 21 日以来涨跌超 20% 个股上市时间



跌情况却仍很明显,6 月 21 日开始市场出现了明显的好转,6 月 21 日以来涨幅再度超过了 20%。第二次小幅反弹区间中,693 只个股涨幅超过了 50%,中色股份等 132 只个股区间涨幅超过了 100%。即使在今年第三次短暂的反弹中 380 只个股仍表现出了其活跃的股性,区间涨幅超过了 30%,明显的跑赢大盘。就上述近三次的市场反弹区间来看,第一次市场反弹区间涨幅超 100%、第二次反弹区间涨幅超 50%、

的股性,*ST 九发等 17 只个股在近三次的反弹中也都较好的表现。*ST 九发第一次反弹中涨幅近三倍,第二次区间涨幅 70.7%,而今年 1 月份的短期反弹中涨幅也十分惊人,区间涨幅 87.9%,6 月 21 日以来,涨幅也超三成。

这 175 只反弹牛股在 6 月 21 日以来的走势中,30 只已经再度表现出了强势的特征,涨幅超过了 20%。在 6 月 21 日以来涨幅排名靠前的个股中,除了开尔新材等一些新股外,鲁信创投、冠福家用等近三次反弹中的牛股也都涨势明显。六国化工虽然也不在这 175 只个股之列,但其前几次的涨幅也都十分明显,而中环股份、金鹰股份等 21 日以来涨幅靠前的个股几次反弹中也是强势明显。

牛股恒牛,这些牛股在每次股市反弹过程中都有不错的涨幅,其中既有深安环保等主板公司也有深圳惠程等中小板公司。在每次股市开始反弹之际,这些个股也会先于其他个股起步,而且速度较快,是股民在市场反弹阶段投资最理想的标的。而每次反弹中的常胜牛股,也是股民值得长期关注的重点对象。(魏宝松)

2008 年底部以来近三次反弹中涨幅靠前个股

Table with columns: 代码, 简称, 第一次反弹涨跌幅(%), 第二次反弹涨跌幅(%), 第三次反弹涨跌幅(%), 6月21日以来涨跌幅(%). Rows include 600187, 600783, etc.

Table with columns: 代码, 简称, 第一次反弹涨跌幅(%), 第二次反弹涨跌幅(%), 第三次反弹涨跌幅(%), 6月21日以来涨跌幅(%). Rows include 000401, 000703, etc.

Table with columns: 代码, 简称, 第一次反弹涨跌幅(%), 第二次反弹涨跌幅(%), 第三次反弹涨跌幅(%), 6月21日以来涨跌幅(%). Rows include 600010, 600367, etc.

6 月 21 日以来涨跌幅排名(前 60 名)

Table with columns: 代码, 简称, 第一次反弹涨跌幅(%), 第二次反弹涨跌幅(%), 第三次反弹涨跌幅(%), 6月21日以来涨跌幅(%). Rows include 000620, 600232, etc.

(注:专题数据由上海聚源数据服务有限公司提供,数据来源于上市公司公告,若有出入,请以公告为准。)

市场观察 Market Watch

单笔成交突变个股

Table with columns: 代码, 简称, 当日单笔成交(股), 5日单笔成交(股), 突变度(%). Rows include 000616, 002029, etc.

跑赢二十日均线个股

Table with columns: 代码, 简称, 收盘价(元), 20日均价(元), 乖离率(%). Rows include 600232, 002466, etc.

相对大盘强势个股

Table with columns: 代码, 简称, 收盘价(元), 5日内涨跌幅(%), 相对大盘强度(%). Rows include 000620, 002245, etc.

主力合约期货行情

Table with columns: 品种, 开盘价, 最高价, 最低价, 收盘价, 结算价, 持仓量, 成交量. Rows include 黄金1112, 白银1109, etc.

中金所结算会员成交持仓排名

Table with columns: 会员简称, 成交金额, 持仓量, 会员简称, 持仓量, 会员简称, 持仓量. Rows include 1 华泰证券, 2 国泰君安, etc.