深沪证券市场总貌

更多精彩数据 http://data.stcn.com

2011·7·18 星期一

主要股指当日走势

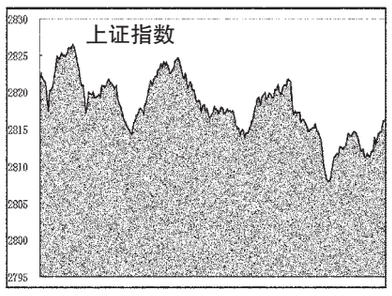

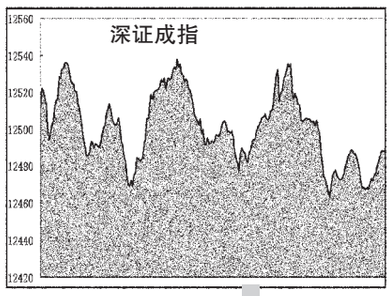

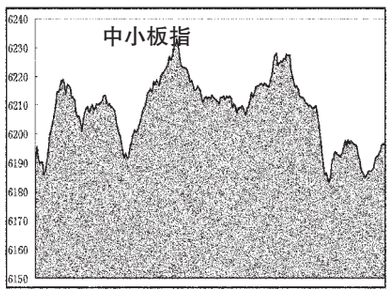

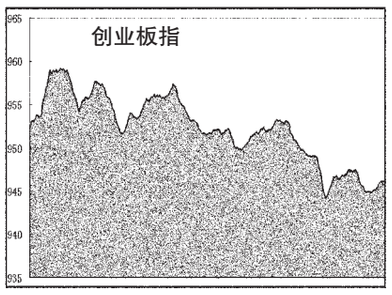

海外主要股市

市场	收盘	涨跌	涨跌幅(%)
台湾加权	8538.57	-36.34	-0.42
恒生指数	21804.75	-70.63	-0.32
国企指数	12258.45	-7.87	-0.06
红筹指数	4135.08	-47.57	-1.14
道琼指数	12479.73	42.61	0.34
纳斯达克	2789.8	27.13	0.98
纽西兰50	3385.88	-20.50	-0.60
悉尼AOI	4539.9	-2.8	-0.06
日经指数	9974.45	38.33	0.39
东证指数	859.36	2.48	0.29
韩国综指	2130.48	-14.72	-0.69
海峡指数	3083.41	-0.83	-0.03
俄RTS指	1922.14	-17.11	-0.88
金融时报	5803.2	-40.46	-0.69
巴黎CAC	3689.53	-37.06	-0.99
德DAX指	7155.59	-64.53	-0.89
瑞士指数	5872.56	-65.50	-1.10

截止时间:2011年7月18日17点

国际主要黄金市场行情

品种	开盘价	最高价	最低价	收盘价	收盘价(人民币/克)	日期
伦敦黄金	1586.2	1593.5	1576	1593.1 美元/盎司	330.95	7.15
纽约期金	1587.6	1594.5	1576	1590.1 美元/盎司	330.33	7.15
东京期金	4025	4030	4020	4025 日元/克	329.50	7.15
香港黄金	14850	14850	14805	14860 港元/港两	329.41	7.18
沪Au99.95	326.94	331.70	326.94	331.52	-	-
沪Au99.99	327.20	331.85	327.20	331.55	-	-
沪Au100g	330.00	331.90	330.00	331.40	-	-
沪AuT+D	330.91	331.74	330.47	331.42	-	-
沪Pt99.95	378.25	379.50	378.25	379.50	-	-
沪Ag(T+D)	8534.00	8558.00	8460.00	8535.00	-	-

注:金价数据由 www.24k99.com 提供;截止时间:2011年7月18日17点05分

主要货币兑美元行情

币种	买入	卖出	涨跌幅(%)
欧元/美元	1.4037	1.4041	-0.82
英镑/美元	1.6077	1.6078	-0.32
美元/日元	79.06	79.07	-0.06
澳元/美元	1.061	1.0612	-0.38
美元/加元	0.9591	0.9595	0.62
美元/瑞郎	0.817	0.8174	0.29
美元/港元	7.7947	7.7955	0.01
纽元/美元	0.845	0.8454	-0.01
美元/新加坡元	1.2183	1.2192	0.00
美元/新台币	28.925	28.946	0.23

上海银行间同业拆放利率

期限	Shibor(%)	涨跌(BP)	期限	Shibor(%)	涨跌(BP)
O/N	3.6367	-23.16	3M	5.9927	-2.89
1W	4.5217	42.92	6M	5.2722	-0.66
2W	5.5733	-38.34	9M	5.1892	0.23
1M	5.4200	10.91	1Y	5.2065	0.04

各行业市场指标

行业名称	A股家数	A股总市值(亿元)	A股总市值比上日增减(%)	A股已流通市值(亿元)	A股已流通市值比上日增减(%)	平均价格(元)	动态市盈率(倍)
沪深300	277	167161.24	-0.22	138142.58	-0.29	8.25	12.97
深证100	92	26342.73	-0.21	22093.42	-0.23	15.31	20.59
上证180	162	130086.75	-0.24	109102.08	-0.34	7.37	11.69
金融、保险业	37	54607.90	-0.34	42546.82	-0.57	5.24	8.30
采掘业	46	41610.58	-0.54	38366.89	-0.52	12.91	14.40
机械、设备、仪表	405	34555.62	0.30	22994.11	0.45	14.60	24.56
金属、非金属	181	20954.67	-0.77	16354.40	-0.72	11.49	29.15
石油、化学、塑胶、塑料	245	14798.56	-0.51	9678.44	-0.11	14.78	32.07
食品、饮料	88	12362.62	1.20	9632.31	1.12	28.26	29.77
医药、生物制品	141	11074.62	0.06	8409.70	0.09	19.39	35.80
信息技术业	175	10295.24	0.00	7511.45	-0.01	13.49	74.78
交通运输、仓储业	72	10292.80	-0.27	8225.88	-0.32	6.06	16.38
房地产业	111	9266.10	0.58	7415.29	2.13	8.18	25.05
批发和零售贸易	115	9240.51	0.80	6360.00	0.78	14.99	25.71
电力、煤气及水	73	8354.61	0.66	5777.91	0.83	6.89	35.66
电子	133	7975.89	0.02	5113.38	0.27	11.58	49.75
建筑业	43	6363.98	-0.89	4324.62	-0.82	6.62	18.09
综合类	58	4391.72	0.54	3442.48	0.53	9.14	37.40
社会服务业	69	4316.15	-0.80	2657.16	-0.40	11.79	50.82
纺织、服装、皮毛	78	3821.95	0.36	2528.76	0.04	13.07	30.55
农、林、牧、渔业	48	3160.75	0.46	2081.36	0.82	14.90	55.56
造纸、印刷	42	1698.08	-0.41	1134.96	-0.36	10.69	35.56
其他制造业	24	1641.12	2.46	810.96	0.50	17.09	53.25
传播与文化产业	24	1462.82	-0.40	879.46	-0.48	12.87	32.70
木材、家具	11	486.73	2.73	312.98	7.61	10.80	14.49

股价指数

指数名称	开市	最高	最低	收市	比前日±%
沪深300	3131.80	3137.92	3113.67	3122.60	-0.20
上证指数	2821.36	2826.96	2807.11	2816.69	-0.12
深证成指	12511.69	12537.79	12461.06	12490.55	-0.13
中证流通指数	3821.84	3831.74	3802.99	3815.67	-0.08
中小板指数	6190.38	6232.78	6182.18	6197.90	0.32
创业板指数	952.03	959.27	944.10	946.12	-0.53
上证180	6554.02	6564.61	6513.83	6534.02	-0.20
上证180指数	4550.44	4559.83	4526.32	4537.39	-0.23
新上证综指	2384.99	2389.74	2373.07	2381.16	-0.12
上证A指	2955.09	2960.96	2940.17	2950.23	-0.12
上证B指	287.66	288.64	285.83	286.58	-0.41
深证新指数	5672.58	5693.78	5650.36	5667.03	-0.01
深证成份A	13707.39	13735.99	13651.92	13684.23	-0.13
深证成份B	5488.04	5504.53	5436.30	5444.20	-0.78
深证综合	1233.90	1238.35	1229.05	1232.54	-0.02
深证综合A	1292.22	1296.90	1287.11	1290.80	-0.02
深证综合B	751.75	754.51	748.79	750.15	-0.16
深圳创新指数	8038.21	8079.75	8000.84	8022.93	-0.06
深圳创新价格	7256.84	7294.35	7223.11	7243.04	-0.06
深证基金指数	5733.22	5762.84	5729.96	5751.49	0.42
上证基金指数	4549.63	4564.20	4543.54	4551.76	0.12
巨潮企债指数	126.41	126.42	126.24	126.30	-0.09
上证国债指数	128.82	128.82	128.72	128.75	-0.02

交易情况

项目		深市	比前日±%	沪市	比前日±%	深沪市	比前日±%
成交量Ⅰ	A股(万股)	708513.58	-10.59	1077789.96	0.14	1786303.54	-4.41
	B股(万股)	3461.95	7.31	3722.84	-8.03	7184.78	-1.22
	国债现货(万手)	0.54	123.21	96.82	303.93	97.36	302.12
	国债回购(万手)	0.00	-	10994.89	5.49	10994.89	5.49
	企业(转)债(万手)	2525.46	1.49	0.00	-	2525.46	1.49
	基金(万单位)	127328.58	5.06	53569.09	-27.53	180897.67	-7.28
	权证(万份)	0.00	-	83240.81	-10.22	83240.81	-10.22
成交量Ⅱ	A股(万笔)	551.19	-13.06	645.66	-0.66	1196.86	-6.78
	B股(万笔)	1.71	2.84	2.09	-3.47	3.80	-0.72
	债券(万笔)	2.64	-11.51	12.81	-7.52	15.45	-8.23
	基金(万笔)	4.59	12.74	1.90	22.53	6.49	15.44
	权证(万笔)	0.00	-	6.72	-9.77	6.72	-9.77
成交金额	A股(亿元)	1065.14	-11.27	1293.55	1.05	2358.69	-4.91
	B股(亿元)	2.08	4.67	2.77	-1.99	4.84	0.76
	国债现货(亿元)	0.01	121.79	9.68	304.21	9.69	304.03
	国债回购(亿元)	0.00	-	1099.49	5.49	1099.49	5.49
	企业(转)债(亿元)	25.27	1.64	0.00	-	25.27	1.64
	基金(亿元)	13.32	9.08	6.45	-24.52	19.77	-4.75
	权证(亿元)	0.00	-	21.35	-15.17	21.35	-15.17
	合计(亿元)	1105.82	-10.79	2433.28	3.05	3539.10	-1.71
升跌	A股上升(只)	457	-26.65	415	-19.73	872	-23.51
	A股下跌(只)	530	46.01	422	33.12	952	40.00
	B股上升(只)	28	21.74	23	-41.03	51	-17.74
	B股下跌(只)	19	-13.64	25	177.78	44	41.94
	基金上升(只)	44	-37.14	18	-30.77	62	-35.42
	基金下跌(只)	53	96.30	13	160.00	66	106.25
平均收市价	A股(元)	16.25	6.17	8.08	-0.18	-	-
	B股(港元)	7.69	-0.42	1.05	-0.41	-	-
	基金(元)	0.996	0.42	1.014	0.48	-	-
换手率	A股平均(%)	1.72	-11.48	0.62	0.03	-	-
	B股平均(%)	0.22	7.31	0.28	-8.03	-	-
市盈率	Ⅰ 股票平均(倍)	32.18	0.00	16.80	-0.06	-	-
	主板A股平均(倍)	27.21	-0.11	16.80	-0.12	-	-
	中小板平均(倍)	39.04	0.23	-	-	-	-
	创业板平均(倍)	47.82	-0.48	-	-	-	-
	主板B股平均(倍)	12.65	-0.16	16.00	-0.44	-	-
	Ⅱ 股票平均(倍)	30.70	0.00	14.20	-0.14	17.09	-0.11
	A股平均(倍)	31.49	0.00	14.19	-0.14	17.14	-0.11
	B股平均(倍)	9.88	-0.70	15.64	-0.51	11.86	-0.53

市场规模

项目		深市	比前日±%	沪市	比前日±%	深沪市	比前日±%
上市证券	A股(只)	1312	0.00	907	0.00	2219	0.00
	B股(只)	54	0.00	54	0.00	108	0.00
	国债现货(只)	199	1.02	0	-	199	1.02
	国债回购(只)	9	0.00	0	-	9	0.00
	企业(转)债(只)	85	0.00	0	-	85	0.00
	基金(只)	118	0.00	33	0.00	151	0.00
	权证(只)	0	-	1	0.00	1	0.00
	合计(只)	1777	0.11	995	0.00	2772	0.07
	已上市公司(家)	1324	0.00	917	0.00	2241	0.00
	已发行未上市公司(家)	1	0.00	0	-	1	0.00
发行总额	A股(亿股)	5817.27	0.40	22815.83	0.02	28633.10	0.10
	B股(亿股)	162.01	0.00	134.28	0.00	296.29	0.00
	企业(转)债(亿元)	1209.10	0.00	6125.48	0.25	7334.57	0.20
	基金(亿单位)	1314.04	-0.08	3415.56	0.39	4729.60	0.26
	权证(亿份)	0.00	-	3017.56	0.45	3017.56	0.45
上市总额	A股(亿股)	4020.44	0.69	17250.11	0.11	21270.55	0.22
	B股(亿股)	157.30	0.00	132.29	0.00	289.59	0.00
	企业(转)债(亿元)	1677.16	1.21	7603.15	0.20	9280.31	0.38
	基金(亿单位)	415.76	0.00	3206.91	0.42	3622.66	0.37
	权证(亿份)	487.43	0.00	2812.37	0.48	3299.80	0.41
市价总值	A股(亿元)	88126.68	-0.02	184000.97	-0.11	272127.65	-0.08
	B股(亿元)	1033.22	-0.47	926.03	-0.47	1959.26	-0.47
	企业(转)债(亿元)	1210.69	-0.30	5126.62	-0.07	6337.31	-0.11
	基金(亿元)	1269.04	-0.21	324.35	0.48	1593.39	-0.07
	权证(亿元)	0.00	-	14.41	-5.81	14.41	-5.81
流通市值	A股(亿元)	55731.74	0.13	150310.27	-0.12	206042.02	-0.05
	B股(亿元)	1025.79	-0.46	926.03	-0.41	1951.83	-0.44
	企业(转)债(亿元)	761.39	-0.20	6476.25	-0.09	7237.64	-0.10
	基金(亿元)	1266.04	-0.21	321.38	0.48	1587.41	-0.07
	权证(亿元)	0.00	-	14.41	-5.81	14.41	-5.81

开放式基金净值

基金代码	基金名称	托管行	份额净值(元)	日增长率(%)	累计份额净值(元)
	保本型				
020018	国泰金鹿保本混合	中国银行	1.0040	0.00	1.0820
080007	长盛同鑫保本混合	工商银行	1.0400	0.00	1.0400
090013	大成保本混合	工商银行	1.0000	0.00	1.0000
161902	万家保本	农业银行	1.0327	-0.13	1.6417
180002	银华保本	建设银行	0.9994	-0.07	1.0071
202202	南方避险	工商银行	2.5104	0.06	3.1344
202211	南方恒元	工商银行	1.2740	-0.39	1.3280
210006	金鹰保本混合	工商银行	1.0020	0.00	1.0020
270024	广发聚祥保本	工商银行	1.0000	0.00	1.0000
320015	诺安保本混合	招商银行	1.0060	0.00	1.0060
519697	交银保本混合	工商银行	1.0860	0.00	1.1260
620001	金元比联宝石动力混合	工商银行	0.9427	-0.18	1.0027
	股票型				
000001	华夏成长混合	建设银行	1.1550	0.35	3.2560
000011	华夏大盘精选混合	中国银行	13.1620	0.0413	74.720
000021	华夏优势增长股票	建设银行	1.9850	-0.90	2.8050
000031	华夏复兴股票	农业银行	1.4010	-0.07	1.4010
000061	华夏盛世股票	建设银行	0.9340	-0.53	0.9340
002001	华夏回报混合	中国银行	1.3640	-0.29	3.4810
002021	华夏回报二号混合	中国银行	1.1680	-0.34	2.4830
002031	华夏策略混合	中国银行	2.6820	0.07	2.6820
020001	国泰金鹰增长股票	交通银行	0.9700	-0.31	3.9740
020003	国泰金龙行业混合	浦发银行	0.5730	-0.35	3.8200
020005	国泰金马稳健混合	建设银行	0.8980	0.11	3.7120
020010	国泰金龙债券A	工商银行	1.0360	-0.48	1.1910
020015	国泰区位优势股票	中国银行	1.2100	-0.17	1.2550
020021	国泰金融ETF联接基金	中国银行	0.9330	-0.53	0.9330
020026	华安创新股票	交通银行	0.7470	-0.40	3.6120
040005	华安宏利股票	建设银行	2.5391	-0.55	3.1591
040007	华安中小盘成长股票	工商银行	1.1570	-0.55	2.4719
040008	华安策略优选股票	交通银行	0.7307	-0.10	2.2670
040011	华安核心股票	建设银行	1.0823	-0.11	1.5823
040015	华安动态灵活配置混合	中国银行	1.0850	-0.46	1.0850
040016	华安行业轮动股票	中国银行	1.0967	-0.97	1.0967
040020	华安升级主题股票	建设银行	1.0460	-0.19	1.0460
040180	华安上证180ETF联接	建设银行	0.9650	-0.21	0.9650
040190	华安上证龙头ETF联接	中国银行	0.9680	-0.21	0.9680
050001	博时价值增长	建设银行	0.7760	0.00	3.2780
050004	博时精选股票	工商银行	1.3939	0.13	2.8989
050008	博时第三产业	工商银行	1.0650	0.09	2.7760
050009	博时新兴成长	交通银行	0.7160	0.14	3.2560
050010	博时特许价值	建设银行	1.2260	0.33	1.5710
050014	博时创业成长股票	农业银行	1.0900	0.64	1.2200
050018	博时行业轮动股票	建设银行	0.9020	0.11	0.9020
050021	博时价值增长贰期股票	交通银行	1.0146	-0.30	1.0146
050201	博时增长股票	建设银行	0.7180	0.00	2.1730
070001	嘉实成长收益	中国银行	0.9173	0.09	3.1496
070002	嘉实精选股票	中国银行	0.5960	0.00	5.4570
070006	嘉实服务基金	中国银行	4.2280	-0.14	4.6080
070013	嘉实精选	中国银行	1.4620	0.14	1.8280
070017	嘉实量化	工商银行	1.1370	0.09	1.2170
070019	嘉实价值优势股票	中国银行	1.0830	-0.18	1.1150
070023	嘉实主题精选股票	交通银行	0.7470	-0.11	0.9430
070099	嘉实优质	浦发银行	1.0050	0.20	1.9020
080001	长盛成长价值	交通银行	0.9640	-0.31	2.9080
080005	长盛量化红利股票	工商银行	1.0050	-0.40	1.0450
090001	大成价值增长	交通银行	0.8813	-0.16	3.5413
090002	大成景阳股票	建设银行	0.7280	-0.40	2.3680
090004	大成精选增值混合	农业银行	0.1030	-0.10	0.3045
090006	大成2020	中国银行	0.7900	0.13	6.6210
090007	大成回报	光大银行	1.1290	-0.09	1.8230
090009	大成行业轮动	交通银行	1.1260	-0.09	1.1260
090010	大成核心双动股票	工商银行	1.0410	-0.19	1.1810
100020	富国天益价值	交通银行	1.0319	0.04	0.4432
100022	富国天瑞强势	招商银行	0.8193	-0.36	3.3752
100026	富国天合	招商银行	0.9759	-0.61	2.3934
100032	富国天惠	工商银行	1.2290	-0.73	1.8050
100039	富国高新active主题股票	工商银行	1.0500	-0.66	1.0500
100053	富国上证综指ETF联接	中国银行	0.9730	-0.10	0.9730
110002	易方达策略成长混合	工商银行	3.9040	0.00	4.7740
110009	易方达价值精选股票	工商银行	1.2270	0.00	2.5670
110011	易方达价值成长混合	工商银行	1.5028	0.41	1.5928
110013	易方达中小盘股票	工商银行	1.8440	-0.11	1.8840
110012	易方达科汇灵活配置混合	交通银行	1.6050	-0.19	5.4630
110013	易方达科翔股票	工商银行	3.7170	0.29	5.4470
110015	易方达行业领先股票	工商银行	1.3210	-0.15	1.4010
110021	易方达上证中盘ETF联接	工商银行	1.0793	0.26	1.0793
110022	易方达消费行业股票	交通银行	1.0050	0.60	1.0050
110023	易方达医疗保健行业股票	工商银行	1.0190	-0.20	1.0190
110029	易方达科讯股票	交通银行	0.7007	-0.14	0.4929
112002	易方达策略成长二号混合	中国银行	1.4550	0.00	3.0100
121003	国投瑞银核心企业股票	工商银行	0.9166	-0.02	2.4466
121005	国投瑞银创新动力股票	光大银行	0.7772	-0.09	2.4772
121006	国投瑞银稳健增长混合	工商银行	1.0750	-0.09	1.6650
121008	国投瑞银成长优选股票	工商银行	0.7777	-0.13	2.2969
121099	国投瑞银瑞福分级封闭	工商银行	0.7890	-0.25	0.9290
150001	国泰估值	中国银行	1.0820	0.09	1.0820
150003	国泰进取	工商银行	1.1440	-0.69	1.1440
150016	交银稳健	中国银行	0.9000	0.00	0.9000
150018	交银稳健双利B	工商银行	0.8019	-0.52	0.8019
150019	银华锐进	工商银行	1.1044	-0.48	1.1294
150022	银华中小盘股票	中国银行	0.9930	0.20	0.9930
150028	信诚中证500指数分级A	中国银行	0.9658	-0.18	2.8008
150029	信诚中证500指数分级B	建设银行	0.5310	-0.15	1.9338
150030	信诚中证500指数分级B	中国银行	1.3282	-0.49	2.3449
150036	建信稳健	工商银行	0.9795	-0.15	0.9995
150037	建信进取	工商银行	0.7780	0.77	0.7810
159903	南方深证成份ETF	工商银行	1.2717	-0.13	0.9383
159908	博时深证基本面200ETF	交通银行	1.0181	-0.32	1.0181
160003	南方小盘成长股票	工商银行	1.1231	-0.20	2.6151
160106	南方高增长	中国银行	1.5661	-0.12	2.9931
160119	南方中证500ETF	交通银行	1.2686	-0.02	1.2686
160211	国泰中小盘成长股票(LOF)	工商银行	0.1860	-0.18	1.2970
160212	国泰估值	工商银行	1.1140	0.00	1.1140
160216	国泰价值经典股票(LOF)	工商银行	0.9530	-0.31	0.9530
160311	华夏蓝筹混合(LOF)	交通银行	0.9100	-0.11	3.6260
160314	华夏行业混合(LOF)	工商银行	0.9620	-0.20	3.5680
160505	博时主题行业	工商银行	1.8080	-0.28	3.5360
160512	博时卓越品牌股票	工商银行	1.0370	0.00	1.0590
160603	鹏华普天收益	交通银行	0.9610	0.10	3.4070
160605	鹏华中国50	交通银行	1.6720	-0.06	3.6620
160607	鹏华价值	工商银行	1.8640	-0.35	2.5760
160610	鹏华动力	交通银行	1.1840	0.08	1.5790
160611	鹏华优质资源	工商银行	1.0110	0.20	1.1110
160613	鹏华盛世创新	工商银行	1.5060	0.20	1.5360
160806	长盛同庆封闭	建设银行	1.0560	-0.00	1.0560
161211	国投瑞银沪深300金融业指数(LOF)	工商银行	0.8250	-0.48	0.8250
161606	融通行业景气混合	工商银行	1.2340	-0.56	1.7790
161609	融通动力先锋股票	工商银行	1.2340	-0.56	1.7790
161610	融通领先成长股票(LOF)	建设银行	0.9750	0.00	2.8840
161611	融通内需驱动股票	工商银行	0.9670	-1.33	1.0870
161706	招商优质成长股票(LOF)	中信银行	1.2908	0.42	3.2011
161810	银华内需精选股票(LOF)	交通银行	0.9430	0.00	0.9570
162006	长城久富	交通银行	1.7644	0.34	5.6672
162102	金鹰中小盘精选混合	交通银行	0.9861	0.18	2.5821
162201	泰达宏利成长股票	交通银行	1.1048	-0.23	3.0198
162202	泰达宏利周期股票	交通银行	1.0474	-0.65	3.0924
162203	泰达宏利价值股票	交通银行	0.6815	0.52	2.6215
162204	泰达宏利首选股票	中国银行	0.9640	-0.33	5.2040
162208	泰达宏利首选企业股票	农业银行	1.1363	-0.44	1.4563
162209	泰达宏利市盈率优选股票	建设银行	0.7903	-0.35	0.7903
162211	泰达宏利红利先锋股票	建设银行	1.2840	-0.47	1.3840
162212	泰达宏利红利股票	建设银行	1.1550	-0.35	1.2080
162214	泰达宏利中小盘股票	建设银行	0.9880	-0.30	0.9880
162307	海富通100指数	中国银行	0.8500	-0.35	0.8500
162605	景顺鼎益	中国银行	0.9940	-0.40	3.0940
162607	景顺长城资源	农业银行	0.8490	-0.24	2.8500
162703	广发小盘成长	中国银行	2.3079	-0.62	3.5179
163406	兴业合润分级	招行银行	0.7398	-0.13	1.0798
163409	兴业银色	工商银行	0.1040	0.10	0.1040
163503	天治核心成长	交通银行	0.5879	0.15	1.2571
163801	中银中国	工商银行	1.4795	-0.05	3.4395
163803	中银健康	工商银行	0.7392	-0.26	2.9890
163805	中银策略	工商银行	1.1231	-0.33	1.4531
163807	中银优选	工商银行	1.0762	0.09	1.2662
163809	中银蓝筹混合	招商银行	0.9890	-0.20	1.0180
165310	建信双利	招商银行	1.0040	0.00	1.0040
165506	建信灵活配置混合(LOF)	工商银行	0.9830	-0.52	0.9830
165511	信诚中证500指数分级	建设银行	0.9800	0.20	0.9800
166001	中欧新趋势	兴业银行	0.8779	-0.35	1.0479
166005	中欧价值	建设银行	1.0590	-0.09	1.0590
166006	中欧小盘	邮政储蓄	0.9571	-0.22	1.0071
166009	中欧动力	工商银行	1.0437	-0.05	1.0437
180010	银华优质	中国银行	1.6293	0.05	3.1893
180012	银华富裕主题	建设银行	1.2378	0.24	2.1908
180013	银华领先	中国银行	1.4389	-0.50	1.8189
200006	长城消费增值	建设银行	0.8864	0.57	2.3264
200008	长城品牌	中国银行	0.8019	-0.52	0.8019
200010	长城双动力	工商银行	1.1044	-0.48	1.1294
200012	长城中小盘股票	中国银行	0.9930	0.20	0.9930
200017	南方稳健成长	中国银行	0.9658	-0.18	2.8008
200022	南方稳健成长贰号	工商银行	0.5310	-0.15	1.9338
200030	南方绩优成长	中国银行	1.3282	-0.49	2.3449
200025	南方精选	中国银行	0.9795	-0.15	0.9995
202007	南方隆元	工商银行	0.7780	0.77	0.7810
202009	南方盛元	中国银行	0.9920	-0.80	1.0900
202011	南方价值	工商银行	1.1940	-0.33	1.7140
202015	南方沪深300	工商银行	1.0629	-0.19	1.2229
202017	南方深证成份ETF联接	中国银行	0.9526	-0.13	0.9526
202019	南方策略	招商银行	0.9400	-0.11	0.9600
202021	南方小康ETF联接	招商银行	0.9505	-0.28	0.9705
206001	鹏华行业成长	工商银行	1.1030	0.25	4.3662
206002	鹏华精选成长股票	中国银行	0.9250	-0.22	0.9250
206005	鹏华上证民企50ETF联接	工商银行	1.1440	0.31	1.8944
206007	鹏华消费优选	工商银行	1.0490	0.00	1.0490
210001	金鹰成份优选混合	中国银行	0.7401	-0.