景顺长城中小盘股票型证券投资基金

2011 第二季度 报告

2011年6月30日

基金管理人:景顺长城基金管理有限公司
基金托管人:中国工商银行股份有限公司
报告送出日期:二〇一一年七月二十日

§1 重要提示

基金管理人的董事会及董事保证本报告所载资料不存在虚假记载、误导性陈述或重大遗漏,并对其内容的真实性、准确性和完整性承担个别及连带责任。

基金托管人中国工商银行股份有限公司根据本基金合同规定,于2011年7月19日复核了本报告中的财务指标、净值表现和投资组合报告等内容,保证复核内容不存在虚假记载、误导性陈述或者重大遗漏。

基金管理人承诺以诚实信用、勤勉尽责的原则管理和运用基金资产,但不保证基金一定盈利。

基金的过往业绩并不代表其未来表现。投资有风险,投资者在作出投资决策前应仔细阅读本基金的招募说明书。

本报告中财务资料未经审计。

本报告期自2011年4月1日起至6月30日止。

§2 基金产品概况

基金简称	景顺长城中小盘股票
基金主代码	260115
交易代码	260115
基金运作方式	契约型开放式
基金合同生效日	2011年3月22日
报告期末基金份额总额	1,761,872,630.43份
投资目标	本基金通过投资于具有高成长潜力的中小型优势企业,充分把握其高成长特性和市值高速扩张所带来的投资机会,追求基金资产的长期资本增值,以超过业绩比较基准的投资回报。
投资策略	资产配置:基金经理依据定期公布的宏观和金融数据以及投资部门对于宏观经济、股市政策、市场趋势的综合分析,运用宏观经济模型(MEM)做出对于宏观经济的评价,结合基金合同、投资制度的要求提出资产配置建议,经投资决策委员会审核后形成资产配置方案。 股票投资策略:本基金股票投资遵循"自下而上"的个股选择策略,制定相应的投资策略,本基金在对投资标的进行研究筛选时,将从定性及定量两个方面加以考察分析。 债券投资策略:债券投资在保证资产流动性的基础上,采取利率预期策略、信用策略和时机策略相结合的积极性投资方法,力求在控制各类风险的基础上获取稳定的收益。
业绩比较基准	本基金业绩比较基准为:中证700指数×80%+中证全债指数×20%
风险收益特征	本基金是股票型基金,属于风险程度较高的投资品种,其预期风险收益水平高于债券型基金与混合型基金。本基金主要投资于中小盘股票,在股票型基金中属于风险水平相对较高的投资产品。
基金管理人	景顺长城基金管理有限公司
基金托管人	中国工商银行股份有限公司

§3 主要财务指标和基金净值表现

3.1 主要财务指标

单位:人民币元

主要财务指标	报告期(2011年4月1日-2011年6月30日)
1.本期已实现收益	-22,522,798.95
2.本期利润	-75,928,600.75
3.加权平均基金份额本期利润	-0.038
4.期末基金资产净值	1,669,244,774.85
5.期末基金份额净值	0.947

3.2 基金净值表现

3.2.1 本报告期基金份额净值增长率及其与同期业绩比较基准收益率的比较

阶段	净值增长率①	净值增长率标准差②	业绩比较基准收益率③	业绩比较基准收益率标准差④	①-③	②-④
过去三个月	-3.47%	0.66%	-6.01%	1.06%	2.54%	-0.40%

3.2.2 目基金合同生效以来基金累计份额净值增长率变动及其与同期业绩比较基准收益率变动的比较

景顺长城中小盘股票型证券投资基金

累计净值增长率与业绩比较基准收益率的历史走势对比图

(2011年3月22日至2011年6月30日)

注:本基金的资产配置比例为:基金资产的60%-95%投资于股票等权益类资产(其中,权证投资比例不超过基金资产净值的3%),基金资产的5%-40%投资于债券和现金等固定收益类品种(其中,现金或到期日在一年以内的政府债券不低于基金资产净值的5%)。本基金投资于中小盘股票的资产不低于基金股票资产的80%。本基金的建仓期为自2011年3月22日基金合同生效日起6个月。截至本报告期末,本基金仍处于建仓期。

§4 管理人报告

4.1 基金经理(或基金经理小组)简介

姓名	职务	任本基金的基金经理期限		证券从业年限	说明
		任职日期	离任日期		
王鹏辉	本基金基金经理,景顺长城内需增长开放式证券投资基金基金经理,景顺长城内需增长积极股票型证券投资基金基金经理,投资总监	2011-3-22	-	10	华中理工大学工学学士,经济学硕士。曾先后担任深圳市农村商业银行资金部债券交易员、长城证券研究部研究员、融通基金研究策划部行业研究员;2007年3月加入本公司。
杨鹏	本基金基金经理,景顺长城内需增长开放式证券投资基金基金经理,景顺长城内需增长积极股票型证券投资基金基金经理	2011-3-22	-	7	北京大学经济学学士、上海财经大学经济学硕士。曾任职于融通基金研究策划部,担任宏观研究员、债券研究员和货币基金基金经理助理职务;2008年3月加入本公司。

注:1.对基金的首任基金经理,其"任职日期"按基金合同生效日填写,"离任日期"为根据公司决定的解聘日期(公告前一日);对此后的非首任基金经理,"任职日期"指根据公司决定聘任后的公告日期,"离任日期"指根据公司决定的解聘日期(公告前一日);

2.证券从业的含义遵从行业协会《证券业从业人员资格管理办法》的相关规定。

4.2 管理人对报告期内本基金运作遵规守信情况的说明

本报告期内,本基金管理人严格遵守《中华人民共和国证券投资基金法》、《证券投资基金运作管理办法》、《证券投资基金销售管理办法》和《证券投资基金信息披露管理办法》等有关法律法规及各项实施准则、《景顺长城中小盘股票型证券投资基金基金合同》和其他有关法律法规的规定,本着诚实信用、勤勉尽责的原则管理和运用基金资产,在严格控制风险的基础上,为基金持有人谋求最大利益。本报告期内,基金运作整体合法合规,未发现损害基金持有人利益的行为。基金的投资范围、投资比例及投资组合符合有关法律法规及基金合同的规定。

4.3 公平交易专项说明

4.3.1 公平交易制度的执行情况

本报告期内,本基金管理人严格执行《证券投资基金管理公司公平交易制度指导意见》,完善相应制度及流程,通过系统和人工等各种方式在各业务环节严格控制交易公平执行,公平对待旗下管理的所有基金和投资组合。

4.3.2 本投资组合与其他投资风格相似的投资组合之间的业绩比较

本报告期内,本基金管理人管理的其他基金的投资风格与本基金的投资风格不相似。

4.3.3 异常交易行为的专项说明

本基金于本报告期内未发现异常交易行为。

4.4 报告期内基金的投资策略和业绩表现说明

4.4.1 报告期内基金投资策略和运作分析

回顾2季度,通胀持续走高,构成了国内宏观经济的首要事件和压迫市场不断走低的主要因素。

货币连续超发的货币周期性因素和劳动力供给减缓的非货币长期因素同时推升价格,国际国内市场化的需求回暖因素和非市场化调控扭曲配置因素合力拉大了供需缺口,经济的二元结构问题交织在一起,加至了通胀治理的复杂性和紧缩政策的持续性,使得公众的通胀预期大大超过跳住。市场大幅下跌,反映了投资者对通胀的恐慌悲观情绪。本基金在市场下跌中逐步建仓,重点配置了机械、煤炭、汽车等行业。本基金虽超越业绩基准但未能规避中小盘股票的整体下跌,也遭遇了较大损失。

展望未来,尽管普通制造业领域普遍表现出需求不足、供给过剩、增长放慢,但大众在温饱和普通工业品得到满足后,对精细服务、居住改善、休闲娱乐、降低工作强度、环境恢复青山绿水的需求仍然旺盛,远未满足,由此推动的中国经济增长方式转型将为我们提供良好的投资机会。本基金将重点配置具有长期增长潜力的优秀中小市值企业。

4.4.2 报告期内基金的业绩表现

2011年2季度,本基金净值增长率为-3.47%,高于业绩基准2.54%。

§5 投资组合报告

5.1 报告期末基金资产组合情况

序号	项目	金额(元)	占基金总资产的比例(%)
1	权益投资	1,044,758,956.35	61.11
	其中:股票	1,044,758,956.35	61.11
2	固定收益投资	246,622,000.00	14.42
	其中:债券	246,622,000.00	14.42
	资产支持证券	-	-
3	金融衍生品投资	-	-
4	买入返售金融资产	100,000,000.00	5.85
	其中:买断式回购的买入返售金融资产	-	-
5	银行存款和结算备付金合计	314,376,566.70	18.39
6	其他各项资产	3,999,324.15	0.23
7	合计	1,709,756,847.20	100.00

5.2 报告期末按行业分类的股票投资组合

代码	行业类别	公允价值(元)	占基金资产净值比例(%)
A	农、林、牧、渔业	-	-
B	采掘业	136,689,969.56	8.19
C	制造业	761,309,689.77	45.61
C0	食品、饮料	24,767,897.32	1.48
C1	纺织、服装、皮毛	5,115,746.00	0.31
C2	木材、家具	-	-
C3	造纸、印刷	15,628,848.00	0.94
C4	石油、化学、塑胶、塑料	183,363,242.51	10.98
C5	电子	44,243,766.26	2.65
C6	金属、非金属	144,080,643.16	8.63
C7	机械、设备、仪表	317,900,528.80	19.04
C8	医药、生物制品	26,209,017.72	1.57
C99	其他制造业	-	-
D	电力、煤气及水的生产和供应业	-	-
E	建筑业	35,776,965.09	2.14
F	交通运输、仓储业	-	-
G	信息技术业	-	-
H	批发和零售贸易	9,278,286.70	0.56
I	金融、保险业	34,133,210.40	2.04
J	房地产业	48,811,739.33	2.92
K	社会服务业	18,759,095.50	1.12
L	传播与文化产业	-	-
M	综合类	-	-
	合计	1,044,758,956.35	62.59

5.3 报告期末按公允价值占基金资产净值比例大小排序的前十名股票投资明细

序号	股票代码	股票名称	数量(股)	公允价值(元)	占基金资产净值比例(%)
1	300124	汇川技术	1,216,900	83,844,410.00	5.02
2	000937	冀中能源	2,676,482	67,848,818.70	4.06
3	002001	新 和 成	1,633,580	48,108,931.00	2.88
4	000887	中鼎股份	3,189,596	41,369,060.12	2.48
5	600970	中材国际	1,309,073	35,776,965.09	2.14
6	002353	杰瑞股份	550,172	35,706,162.80	2.14
7	300193	佳士科技	1,936,699	35,092,985.88	2.10
8	601299	中国北车	5,135,789	34,409,786.30	2.06
9	002011	盾安环境	2,449,459	34,022,985.51	2.04
10	000629	攀钢钒钛	2,896,699	32,066,457.93	1.92

5.4 报告期末按债券品种分类的债券投资组合

序号	债券品种	公允价值(元)	占基金资产净值比例(%)
1	国家债券	-	-
2	央行票据	246,622,000.00	14.77
3	金融债券	-	-
	其中:政策性金融债	-	-
4	企业债券	-	-
5	企业短期融资券	-	-
6	中期票据	-	-
7	可转债	-	-
8	其他	-	-
9	合计	246,622,000.00	14.77

5.5 报告期末按公允价值占基金资产净值比例大小排名的前五名债券投资明细

序号	债券代码	债券名称	数量(张)	公允价值(元)	占基金资产净值比例(%)
1	1001060	10央行票据60	600,000	58,518,000.00	3.51
2	1101039	11央行票据39	500,000	49,735,000.00	2.98
3	1101023	11央行票据23	500,000	49,625,000.00	2.97
4	1101027	11央行票据27	500,000	49,620,000.00	2.97
5	1001042	10央行票据42	400,000	39,124,000.00	2.34

5.6 报告期末按公允价值占基金资产净值比例大小排名的前十名资产支持证券投资明细

本基金本报告期末未持有资产支持证券。

5.7 报告期末按公允价值占基金资产净值比例大小排名的前五名权证投资明细

本基金本报告期末未持有权证。

5.8 投资组合报告附注

5.8.1 本报告期内未出现基金投资的前十名证券的发行主体被监管部门立案调查或者在报告编制日前一年内受到公开谴责、处罚的情况。

5.8.2 本基金投资的前十名股票未超出基金合同规定的备选股票库。

5.8.3 其他各项资产构成

序号	名称	金额(元)
1	存出保证金	1,331,397.07
2	应收证券清算款	-
3	应收股利	71,104.32
4	应收利息	2,469,796.27
5	应收申购款	127,026.49
6	其他应收款	-
7	待摊费用	-
8	其他	-
9	合计	3,999,324.15

5.8.4 报告期末持有的处于转股期的可转换债券明细

本基金本报告期末未持有处于转股期的可转换债券。

5.8.5 报告期末前十名股票中在流通受限情况的说明

本基金本报告期末前十名股票中不在无流通受限情况。

§6 开放式基金份额变动

单位:份

本报告期期初基金份额总额	2,062,589,600.71
本报告期基金总申购份额	3,661,790.17
减:本报告期基金总赎回份额	304,378,760.45
本报告期基金拆分变动份额	-
本报告期期末基金份额总额	1,761,872,630.43

注:总申购份额含转换入份额,总赎回份额含转换出份额。

§7 备查文件目录

7.1 备查文件目录

1.中国证监会批准景顺长城中小盘股票型证券投资基金设立的文件;

2.《景顺长城中小盘股票型证券投资基金基金合同》;

3.《景顺长城中小盘股票型证券投资基金招募说明书》;

4.《景顺长城中小盘股票型证券投资基金托管协议》;

5.景顺长城基金管理有限公司批准成立批件、营业执照、公司章程;

6.其他在中国证监会指定报纸上公开披露的基金份额净值、定期报告及临时公告。

7.2 存放地点

以上备查文件存放在本基金管理人的办公场所。

7.3 查阅方式

投资者可在办公时间免费查阅。

景顺长城基金管理有限公司
二〇一一年七月二十日

景顺长城动力平衡证券投资基金

2011 第二季度 报告

2011年6月30日

基金管理人:景顺长城基金管理有限公司
基金托管人:中国银行股份有限公司
报告送出日期:二〇一一年七月二十日

§1 重要提示

基金管理人的董事会及董事保证本报告所载资料不存在虚假记载、误导性陈述或重大遗漏,并对其内容的真实性、准确性和完整性承担个别及连带责任。

基金托管人中国银行股份有限公司根据本基金合同规定,于2011年7月19日复核了本报告中的财务指标、净值表现和投资组合报告等内容,保证复核内容不存在虚假记载、误导性陈述或者重大遗漏。

基金管理人承诺以诚实信用、勤勉尽责的原则管理和运用基金资产,但不保证基金一定盈利。

基金的过往业绩并不代表其未来表现。投资有风险,投资者在作出投资决策前应仔细阅读本基金的招募说明书。

本报告中财务资料未经审计。

本报告期自2011年4月1日起至6月30日止。

§2 基金产品概况

基金简称	景顺长城动力平衡混合
基金主代码	260103
交易代码	260103
系列基金名称	景顺长城景系列开放式证券投资基金
系列其他子基金名称	景顺长城货币(260102)、景顺长城优选股票(260101)
基金运作方式	契约型开放式
基金合同生效日	2003年10月24日
报告期末基金份额总额	7,178,269,438.85份
投资目标	本系列基金运用专业化的投资管理,为基金持有人提供长期稳定并可持续的资本增值,动力平衡基金以获取高于业绩比较基准的回报为目标,注重通过动态的资产配置以达到当期收益与长期资本增值的兼顾,争取为投资者提供长期稳定的回报。
投资策略	通过在股票、债券和现金之间动态的资产配置来获得资本保金,并获得稳定的回报。
业绩比较基准	沪深300指数收益率×50%+中国债券总指数收益率×45%+银行同业存款收益率×5%
风险收益特征	本基金是一种具有中等风险的投资工具,除了结合景顺长城股票及债券投资的风险管理程序以外,为达到平稳回报的目的,该基金还将独立地对风险来源进行评估,并设立额外的风险控制管理手段。
基金管理人	景顺长城基金管理有限公司
基金托管人	中国银行股份有限公司

§3 主要财务指标和基金净值表现

3.1 主要财务指标

单位:人民币元

主要财务指标	报告期(2011年4月1日-2011年6月30日)
1.本期已实现收益	26,001,610.69
2.本期利润	-244,745,963.84
3.加权平均基金份额本期利润	-0.0338
4.期末基金资产净值	5,070,845,788.72
5.期末基金份额净值	0.7064

注:①本期已实现收益指基金本期利息收入、投资收益、其他收入(不含公允价值变动收益)扣除相关费用后的余额,本期利润为本期已实现收益加上本期公允价值变动收益。

②上述基金业绩指标不包括持有人认购或交易基金的各项费用,计入费用后实际收益水平要低于所列数字。

3.2 基金净值表现

3.2.1 本报告期基金份额净值增长率及其与同期业绩比较基准收益率的比较

阶段	净值增长率①	净值增长率标准差②	业绩比较基准收益率③	业绩比较基准收益率标准差④	①-③	②-④
过去三个月	-4.58%	0.82%	-2.57%	0.55%	-2.01%	0.27%

3.2.2 目基金合同生效以来基金累计份额净值增长率变动及其与同期业绩比较基准收益率变动的比较

景顺长城动力平衡证券投资基金

累计净值增长率与业绩比较基准收益率的历史走势对比图

(2003年10月24日至2011年6月30日)

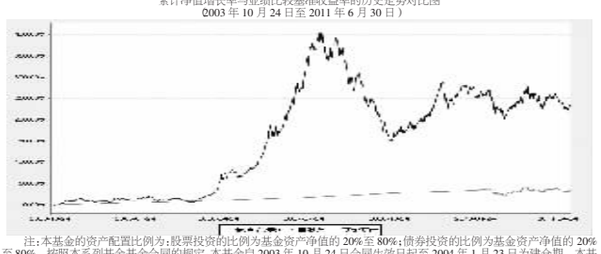

注:本基金的资产配置比例为:股票投资的比例为基金资产净值的20%至80%;债券投资的比例为基金资产净值的20%至80%。按照本系列基金基金合同的规定,本基金自2003年10月24日合同生效日起至2004年1月23日为建仓期。本基金于2007年9月10日实施分红,此后基金资产规模持续增长,根据基金函件[2007]91号《关于实施基金份额折分后调整基金建仓期有关问题的复函》的有关规定,本基金证券投资比例的调整期限延长至2007年10月9日止。建仓期结束时,本基金投资组合均达到上述投资组合比例的要求。

§4 管理人报告

4.1 基金经理(或基金经理小组)简介

姓名	职务	任本基金的基金经理期限		证券从业年限	说明
		任职日期	离任日期		
毛从容	本基金基金经理,投资副总监	2005-6-1	-	11	武汉大学经济学学士、华中理工大学经济学硕士。曾任职于交通银行、长城证券金融研究所,着重于宏观和债券市场的研究,并担任金融研究所债券业务小组组长;2003年3月加入本公司。
张继荣	本基金基金经理,投资副总监,景顺长城鼎益股票型证券投资基金(LOF)基金经理	2009-8-7	-	11	东北大学工学学士、硕士,清华大学工学博士。曾担任大鹏证券行业分析师,融通基金研究员、研究策划部总监助理,基金经理,银华基金投资部首席策略分析师、基金经理等职务;2009年3月加入本公司。

注:1.对基金的首任基金经理,其"任职日期"按基金合同生效日填写,"离任日期"为根据公司决定的解聘日期(公告前一日);对此后的非首任基金经理,"任职日期"指根据公司决定聘任后的公告日期,"离任日期"为根据公司决定的解聘日期(公告前一日);

2.证券从业的含义遵从行业协会《证券业从业人员资格管理办法》的相关规定。

4.2 管理人对报告期内本基金运作遵规守信情况的说明

本报告期内,本基金管理人严格遵守《中华人民共和国证券投资基金法》、《证券投资基金运作管理办法》、《证券投资基金销售管理办法》和《证券投资基金信息披露管理办法》等有关法律法规及各项实施准则、《景顺长城景系列开放式证券投资基金基金合同》和其他有关法律法规的规定,本着诚实信用、勤勉尽责的原则管理和运用基金资产,在严格控制风险的基础上,为基金持有人谋求最大利益。本报告期内,基金运作整体合法合规,未发现损害基金持有人利益的行为。基金的投资范围、投资比例及投资组合符合有关法律法规及基金合同的规定。

4.3 公平交易专项说明

4.3.1 公平交易制度的执行情况

本报告期内,本基金管理人严格执行《证券投资基金管理公司公平交易制度指导意见》,完善相应制度及流程,通过系统和人工等各种方式在各业务环节严格控制交易公平执行,公平对待旗下管理的所有基金和投资组合。

4.3.2 本投资组合与其他投资风格相似的投资组合之间的业绩比较

本报告期内,本基金管理人管理的其他基金的投资风格与本基金的投资风格不相似。

4.3.3 异常交易行为的专项说明

本基金于本报告期内未发现异常交易行为。

4.4 报告期内基金的投资策略和业绩表现说明

4.4.1 报告期内基金投资策略和运作分析

2季度A股市场单边下行后,季末出现反弹,主要原因是经济增速回落和处于高位的通胀纠结在一起,政策持续收紧,流动性出现异常紧张的状况,市场的整体估值水平下行,特别是估值高的中小型股票跌幅较大。本基金在2季度适度控制仓位,回避了业绩不达预期的中小盘股票,增持行业景气业绩增长确定的个股,包括煤炭、银行、家电等行业个股。

下阶段,由于全球复苏低于预期,大宗商品价格上升所致的输入性通胀将逆转,经济增速回落将减轻通胀压力,我们预计由于结构性因素导致的通胀回落较慢,政策不会明显放松但会出现结构性微调,中国经济将不会出现硬着陆,增长仍可能倚重投资。策略上相对看好周期品,从中选择估值便宜增长确定的行业个股。

4.4.2 报告期内基金的业绩表现

2011年2季度,本基金净值增长率为-4.58%,低于业绩基准2.01%。

§5 投资组合报告

5.1 报告期末基金资产组合情况

序号	项目	金额(元)	占基金总资产的比例(%)
1	权益投资	3,702,124,058.52	71.92
	其中:股票	3,702,124,058.52	71.92
2	固定收益投资	1,145,023,000.00	22.24
	其中:债券	1,145,023,000.00	22.24
	资产支持证券	-	-
3	金融衍生品投资	-	-
4	买入返售金融资产	50,000,000.00	0.97
	其中:买断式回购的买入返售金融资产	-	-
5	银行存款和结算备付金合计	223,242,762.22	4.34
6	其他各项资产	27,116,484.74	0.53
7	合计	5,147,506,305.48	100.00

5.2 报告期末按行业分类的股票投资组合

代码	行业类别	公允价值(元)	占基金资产净值比例(%)
A	农、林、牧、渔业	-	-
B	采掘业	459,153,020.99	9.05
C	制造业	1,570,462,184.21	30.97
C0	食品、饮料	411,085,725.28	8.11
C1	纺织、服装、皮毛	-	-
C2	木材、家具	-	-
C3	造纸、印刷	-	-
C4	石油、化学、塑胶、塑料	119,831,834.10	2.36
C5	电子	-	-
C6	金属、非金属	215,370,681.55	4.25
C7	机械、设备、仪表	673,911,175.81	13.29
C8	医药、生物制品	150,262,767.47	2.96
C99	其他制造业	-	-
D	电力、煤气及水的生产和供应业	153,491,706.06	3.03
E	建筑业	169,251,217.56	3.34
F	交通运输、仓储业	-	-
G	信息技术业	62,531,435.12	1.23
H	批发和零售贸易	198,623,002.37	3.92
I	金融、保险业	814,603,862.86	16.06
J	房地产业	247,726,982.17	4.89
K	社会服务业	26,280,647.18	0.52
L	传播与文化产业	-	-
M	综合类	-	-
	合计	3,702,124,058.52	73.01

5.3 报告期末按公允价值占基金资产净值比例大小排序的前十名股票投资明细

序号	股票代码	股票名称	数量(股)	公允价值(元)	占基金资产净值比例(%)
1	600000	浦发银行	19,890,582	195,723,326.88	3.86
2	000568	泸州老窖	3,947,644	178,117,697.28	3.51
3	000937	冀中能源	6,409,252	162,474,538.20	3.20
4	600036	招商银行	12,355,900	160,873,818.00	3.17
5	300124	汇川技术	2,141,492	147,548,798.80	2.91
6	000527	美的电器	7,525,464	138,393,282.96	2.73
7	601166	兴业银行	9,371,754	126,331,243.92	2.49
8	000651	格力电器	4,881,310	114,710,785.00	2.26
9	000876	新 希 望	4,988,072	99,512,036.40	1.96
10	000933	神火股份	6,328,840	96,261,656.40	1.90

5.4 报告期末按债券品种分类的债券投资组合

序号	债券品种	公允价值(元)	占基金资产净值比例(%)
1	国家债券	-	-
2	央行票据	956,616,000.00	18.87
3	金融债券	88,507,000.00	1.75
	其中:政策性金融债	88,507,000.00	1.75
4	企业债券	99,900,000.00	1.97
5	企业短期融资券	-	-
6	中期票据	-	-
7	可转债	-	-
8	其他	-	-
9	合计	1,145,023,000.00	22.58

5.5 报告期末按公允价值占基金资产净值比例大小排名的前五名债券投资明细

序号	债券代码	债券名称	数量(张)	公允价值(元)	占基金资产净值比例(%)
1	1101023	11央行票据23	3,000,000	297,750,000.00	5.87
2	1101025	11央行票据25	2,500,000	248,100,000.00	4.89
3	1001074	10央行票据74	1,100,000	107,118,000.00	2.11
4	122070	11海航01	1,000,000	99,900,000.00	1.97
5	1101038	11央行票据38	1,000,000	99,180,000.00	1.96

5.6 报告期末按公允价值占基金资产净值比例大小排名的前十名资产支持证券投资明细

本基金本报告期末未持有资产支持证券。

5.7 报告期末按公允价值占基金资产净值比例大小排名的前五名权证投资明细

本基金本报告期末未持有权证。

5.8 投资组合报告附注

5.8.1 本报告期内未出现基金投资的前十名证券的发行主体被监管部门立案调查或者在报告编制日前一年内受到公开谴责、处罚的情况。

5.8.2 本基金投资的前十名股票未超出基金合同规定的备选股票库。

5.8.3 其他资产构成

序号	名称	金额(元)
1	存出保证金	3,703,706.43
2	应收证券清算款	12,639,624.57
3	应收股利	1,694,153.64
4	应收利息	9,026,800.37
5	应收申购款	52,199.73
6	其他应收款	-
7	待摊费用	-
8	其他	-
9	合计	27,116,484.74

5.8.4 报告期末持有的处于转股期的可转换债券明细

本基金本报告期末未持有处于转股期的可转换债券。

5.8.5 报告期末前十名股票中存在流通受限情况的说明

序号	股票代码	股票名称	流通受限部分的公允价值(元)	占基金资产净值比例(%)	流通受限情况说明
1	000876	新希望	99,512,036.40	1.96	证监会审核重大资产重组事宜,该股票已于7月5日复牌。

§6 开放式基金份额变动

单位:份

本报告期期初基金份额总额	7,390,128,853.10
本报告期基金总申购份额	7,653,299.21
减:本报告期基金总赎回份额	219,512,713.46
本报告期基金拆分变动份额	-
本报告期期末基金份额总额	7,178,269,438.85

注:总申购份额含转换入份额,总赎回份额含转换出份额。

§7 备查文件目录

7.1 备查文件目录

1.中国证监会批准景顺长城景系列开放式证券投资基金设立的文件;

2.《景顺长城景系列开放式证券投资基金基金合同》;

3.《景顺长城景系列开放式证券投资基金招募说明书》;

4.《景顺长城景系列开放式证券投资基金托管协议》;

5.景顺长城基金管理有限公司批准成立批件、营业执照、公司章程;

6.其他在中国证监会指定报纸上公开披露的基金份额净值、定期报告及临时公告。

7.2 存放地点

以上备查文件存放在本基金管理人的办公场所。

7.3 查阅方式

投资者可在办公时间免费查阅。

景顺长城基金管理有限公司
二〇一一年七月二十日

景顺长城稳定收益债券型证券投资基金

2011 第二季度 报告

2011年6月30日

基金管理人:景顺长城基金管理有限公司
基金托管人:中国银行股份有限公司
报告送出日期:二〇一一年七月二十日

§1 重要提示

基金管理人的董事会及董事保证本报告所载资料不存在虚假记载、误导性陈述或重大遗漏,并对其内容的真实性、准确性和完整性承担个别及连带责任。

基金托管人中国银行股份有限公司根据本基金合同规定,于2011年7月19日复核了本报告中的财务指标、净值表现和投资组合报告等内容,保证复核内容不存在虚假记载、误导性陈述或者重大遗漏。

基金管理人承诺以诚实信用、勤勉尽责的原则管理和运用基金资产,但不保证基金一定盈利。

基金的过往业绩并不代表其未来表现。投资有风险,投资者在作出投资决策前应仔细阅读本基金的招募说明书。

本报告中财务资料未经审计。

本报告期自2011年4月1日起至6月30日止。

§2 基金产品概况

基金简称	景顺长城稳定收益债券
基金主代码	261001
基金运作方式	契约型开放式
基金合同生效日	2011年3月25日
报告期末基金份额总额	654,711,694.45份
投资目标	在有效控制风险的前提下,为投资者提供长期稳定的回报。
投资策略	资产配置策略:本基金依据宏观经济数据和金融运行数据、货币政策、财政政策,以及债券市场和股票市场风险收益特征,分析判断市场利率水平变动趋势和股票市场走势,并根据宏观经济、基准利率水平、股票市场整体估值水平、预测债券、可转债、新股申购等大类资产下一阶段的预期收益率水平,结合各类别资产的波动性以及流动性状况分析,进行大类资产配置。 债券投资策略:债券投资在保证资产流动性的基础上,采取利率预期策略、信用策略和时机策略相结合的积极性投资方法,力求在控制各类风险的基础上获取稳定的收益。
业绩比较基准	本基金业绩比较基准为:中证综合债指数
风险收益特征	本基金是债券型基金,属于风险程度较低的投资品种,其预期风险与预期收益高于货币市场基金,低于混合型基金和股票型基金。
基金管理人	景顺长城基金管理有限公司
基金托管人	中国银行股份有限公司
下属两级基金的基金简称	景顺长城稳定收益债券A类 / 景顺长城稳定收益债券C类
下属两级基金的交易代码	261001 / 261101
报告期末下属两级基金的份额总额	349,571,328.95份 / 305,140,365.50份

§3 主要财务指标和基金净值表现

3.1 主要财务指标

单位:人民币元

主要财务指标	报告期(2011年4月1日-2011年6月30日)	
	景顺长城稳定收益债券A类	景顺长城稳定收益债券C类
1.本期已实现收益	1,905,850.87	1,760,216.75
2.本期利润	-736,193.67	-546,845.42
3.加权平均基金份额本期利润	-0.002	-0.001
4.期末基金资产净值	348,572,482.95	303,948,608.77
5.期末基金份额净值	0.997	0.996

注:①本期已实现收益指基金本期利息收入、投资收益、其他收入(不含公允价值变动收益)扣除相关费用后的余额,本期利润为本期已实现收益加上本期公允价值变动收益。

②上述基金业绩指标不包括持有人认购或交易基金的各项费用,计入费用后实际收益水平要低于所列数字。

3.2 基金净值表现

3.2.1 本报告期基金份额净值增长率及其与同期业绩比较基准收益率的比较

1.景顺长城稳定收益债券A类:

阶段	净值增长率①	净值增长率标准差②	业绩比较基准收益率③	业绩比较基准收益率标准差④	①-③	②-④
过去三个月	-0.30%	0.08%	0.80%	0.08%	-1.10%	0.00%

2.景顺长城稳定收益债券C类:

阶段	净值增长率①	净值增长率标准差②	业绩比较基准收益率③	业绩比较基准收益率标准差④	①-③	②-④
过去三个月	-0.40%	0.08%	0.80%	0.08%	-1.20%	0.00%

3.2.2 目基金合同生效以来基金累计净值增长率变动及其与同期业绩比较基准收益率变动的比较

景顺长城稳定收益债券型证券投资基金

累计份额净值增长率与业绩比较基准收益率的历史走势对比图

(2011年3月25日至2011年6月30日)

1.景顺长城稳定收益债券A类:

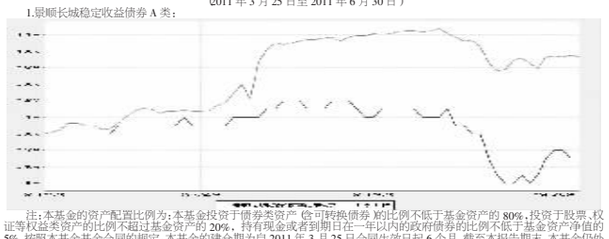

注:本基金的资产配置比例为:本基金投资于债券类资产(含可转换债券)的比例不低于基金资产的80%,投资于股票、权证等权益类资产的比例不超过基金资产的20%,持有现金或者到期日在一年以内的政府债券的比例不低于基金资产净值的5%。按照本基金基金合同的规定,本基金的建仓期为自2011年3月25日合同生效日起6个月。截至本报告期末,本基金仍处于建仓期。

2.景顺长城稳定收益债券C类:

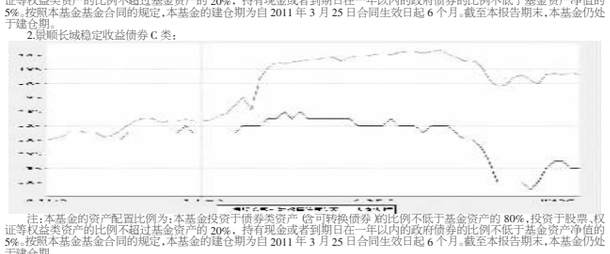

注:本基金的资产配置比例为:本基金投资于债券类资产(含可转换债券)的比例不低于基金资产的80%,投资于股票、权证等权益类资产的比例不超过基金资产的20%,持有现金或者到期日在一年以内的政