

景顺长城内需增长开放式证券投资基金

2011 第二季度 报告

2011年6月30日

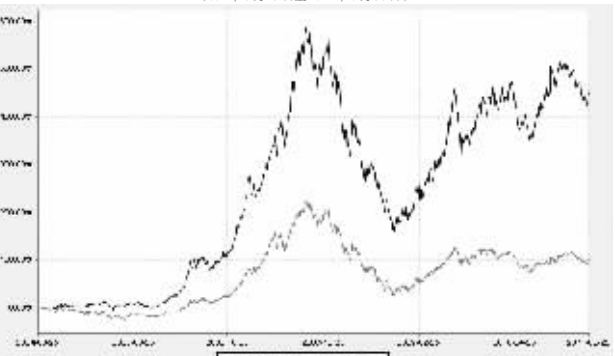
基金管理人:景顺长城基金管理有限公司
基金托管人:中国农业银行股份有限公司

重要提示
基金管理人的董事会及董事保证本报告所载资料不存在虚假记载、误导性陈述或重大遗漏,并对其内容的真实性、准确性和完整性承担个别及连带责任。

基金管理人景顺长城基金管理有限公司根据本基金合同约定,于2011年7月19日复核了本报告中的财务指标、净值表现和投资组合报告等内容,保证复核内容不存在虚假记载、误导性陈述或重大遗漏。

Table with 2 columns: 基金名称 (景顺长城内需增长) and 基金代码 (260104). Includes details on investment objectives, strategies, and performance metrics.

Table 3.1: 主要财务指标. Lists financial indicators such as net income, net assets, and returns for the reporting period (2011年4月1日至2011年6月30日).



注:在资产配置方面,本基金投资于股票资产的比例为70%-95%,现金或者到期日在一年以内的政府债券的比例不低于5%。

Table 4.1: 基金经理 魏威基金经理简历. Provides a resume for Wei Wei, including his education, work experience, and tenure as the fund's manager.

Table 5.4: 报告期末按公允价值占基金资产净值比例大小排名的前10名股票投资明细. Lists the top 10 stocks held by the fund as of the reporting date.

Table 5.5: 报告期末按公允价值占基金资产净值比例大小排名的前五名债券投资明细. Lists the top 5 bonds held by the fund.

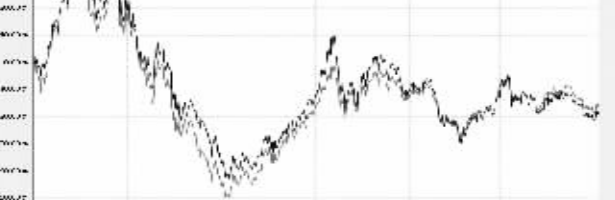
Table 5.6: 报告期末按公允价值占基金资产净值比例大小排名的前五名权证投资明细. Lists the top 5 warrants held by the fund.

Table 5.7: 报告期末按公允价值占基金资产净值比例大小排名的前五名权证投资明细. Lists the top 5 warrants held by the fund.

Table 5.8: 报告期末按公允价值占基金资产净值比例大小排名的前五名权证投资明细. Lists the top 5 warrants held by the fund.

Table 5.9: 报告期末按公允价值占基金资产净值比例大小排名的前五名权证投资明细. Lists the top 5 warrants held by the fund.

Table 5.10: 报告期末按公允价值占基金资产净值比例大小排名的前五名权证投资明细. Lists the top 5 warrants held by the fund.



注:在资产配置方面,本基金投资于股票资产的比例为70%-95%,现金或者到期日在一年以内的政府债券的比例不低于5%。

景顺长城内需增长贰号股票型证券投资基金

2011 第二季度 报告

2011年6月30日

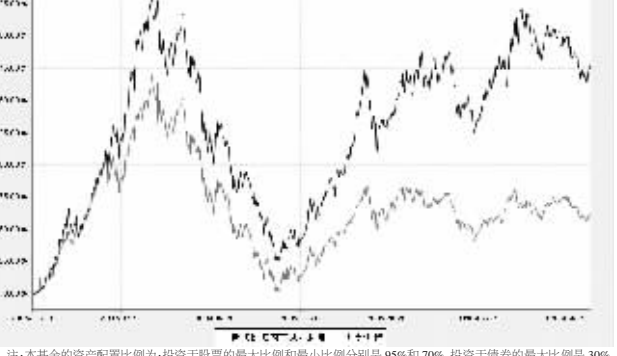
基金管理人:景顺长城基金管理有限公司
基金托管人:中国农业银行股份有限公司

重要提示
基金管理人的董事会及董事保证本报告所载资料不存在虚假记载、误导性陈述或重大遗漏,并对其内容的真实性、准确性和完整性承担个别及连带责任。

基金管理人景顺长城基金管理有限公司根据本基金合同约定,于2011年7月19日复核了本报告中的财务指标、净值表现和投资组合报告等内容,保证复核内容不存在虚假记载、误导性陈述或重大遗漏。

Table with 2 columns: 基金名称 (景顺长城内需增长贰号) and 基金代码 (260109). Includes details on investment objectives, strategies, and performance metrics.

Table 3.1: 主要财务指标. Lists financial indicators such as net income, net assets, and returns for the reporting period (2011年4月1日至2011年6月30日).



注:本基金的资产配置比例为:投资于股票资产的比例不低于95%和70%,投资于债券的比例最大不超过5%。

Table 4.1: 基金经理 魏威基金经理简历. Provides a resume for Wei Wei, including his education, work experience, and tenure as the fund's manager.

Table 5.4: 报告期末按公允价值占基金资产净值比例大小排名的前10名股票投资明细. Lists the top 10 stocks held by the fund.

Table 5.5: 报告期末按公允价值占基金资产净值比例大小排名的前五名债券投资明细. Lists the top 5 bonds held by the fund.

Table 5.6: 报告期末按公允价值占基金资产净值比例大小排名的前五名权证投资明细. Lists the top 5 warrants held by the fund.

Table 5.7: 报告期末按公允价值占基金资产净值比例大小排名的前五名权证投资明细. Lists the top 5 warrants held by the fund.

Table 5.8: 报告期末按公允价值占基金资产净值比例大小排名的前五名权证投资明细. Lists the top 5 warrants held by the fund.

Table 5.9: 报告期末按公允价值占基金资产净值比例大小排名的前五名权证投资明细. Lists the top 5 warrants held by the fund.

Table 5.10: 报告期末按公允价值占基金资产净值比例大小排名的前五名权证投资明细. Lists the top 5 warrants held by the fund.



注:本基金的资产配置比例为:投资于股票资产的比例不低于95%和70%,投资于债券的比例最大不超过5%。

景顺长城精选蓝筹股票型证券投资基金

2011 第二季度 报告

2011年6月30日

基金管理人:景顺长城基金管理有限公司
基金托管人:中国农业银行股份有限公司

重要提示
基金管理人的董事会及董事保证本报告所载资料不存在虚假记载、误导性陈述或重大遗漏,并对其内容的真实性、准确性和完整性承担个别及连带责任。

基金管理人景顺长城基金管理有限公司根据本基金合同约定,于2011年7月19日复核了本报告中的财务指标、净值表现和投资组合报告等内容,保证复核内容不存在虚假记载、误导性陈述或重大遗漏。

Table with 2 columns: 基金名称 (景顺长城精选蓝筹) and 基金代码 (260110). Includes details on investment objectives, strategies, and performance metrics.

Table 3.1: 主要财务指标. Lists financial indicators such as net income, net assets, and returns for the reporting period (2011年4月1日至2011年6月30日).



注:在资产配置方面,本基金投资于股票资产的比例为70%-95%,现金或者到期日在一年以内的政府债券的比例不低于5%。

2011年2季度,本基金净值增长率为-5.46%,低于业绩基准0.65%。

Table 5.1: 报告期末基金资产组合情况. Summary table of the fund's asset composition.

Table 5.2: 报告期末按行业分类的股票投资组合. Details on stock investments by industry.

Table 5.3: 报告期末按公允价值占基金资产净值比例大小排名的前10名股票投资明细. Lists top 10 stocks.

Table 5.4: 报告期末按公允价值占基金资产净值比例大小排名的前五名债券投资明细. Lists top 5 bonds.

Table 5.5: 报告期末按公允价值占基金资产净值比例大小排名的前五名权证投资明细. Lists top 5 warrants.

Table 5.6: 报告期末按公允价值占基金资产净值比例大小排名的前五名权证投资明细. Lists top 5 warrants.

Table 5.7: 报告期末按公允价值占基金资产净值比例大小排名的前五名权证投资明细. Lists top 5 warrants.

Table 5.8: 报告期末按公允价值占基金资产净值比例大小排名的前五名权证投资明细. Lists top 5 warrants.

Table 5.9: 报告期末按公允价值占基金资产净值比例大小排名的前五名权证投资明细. Lists top 5 warrants.

Table 5.10: 报告期末按公允价值占基金资产净值比例大小排名的前五名权证投资明细. Lists top 5 warrants.

Table 5.11: 报告期末按公允价值占基金资产净值比例大小排名的前五名权证投资明细. Lists top 5 warrants.

Table 5.12: 报告期末按公允价值占基金资产净值比例大小排名的前五名权证投资明细. Lists top 5 warrants.

Table 5.13: 报告期末按公允价值占基金资产净值比例大小排名的前五名权证投资明细. Lists top 5 warrants.

注:在资产配置方面,本基金投资于股票资产的比例为70%-95%,现金或者到期日在一年以内的政府债券的比例不低于5%。

景顺长城精选蓝筹股票型证券投资基金

2011 第二季度 报告

2011年6月30日

基金管理人:景顺长城基金管理有限公司
基金托管人:中国农业银行股份有限公司

重要提示
基金管理人的董事会及董事保证本报告所载资料不存在虚假记载、误导性陈述或重大遗漏,并对其内容的真实性、准确性和完整性承担个别及连带责任。

基金管理人景顺长城基金管理有限公司根据本基金合同约定,于2011年7月19日复核了本报告中的财务指标、净值表现和投资组合报告等内容,保证复核内容不存在虚假记载、误导性陈述或重大遗漏。

Table with 2 columns: 基金名称 (景顺长城精选蓝筹) and 基金代码 (260110). Includes details on investment objectives, strategies, and performance metrics.

Table 3.1: 主要财务指标. Lists financial indicators such as net income, net assets, and returns for the reporting period (2011年4月1日至2011年6月30日).



注:在资产配置方面,本基金投资于股票资产的比例为70%-95%,现金或者到期日在一年以内的政府债券的比例不低于5%。

2011年2季度,本基金净值增长率为-5.46%,低于业绩基准0.65%。

Table 5.1: 报告期末基金资产组合情况. Summary table of the fund's asset composition.

Table 5.2: 报告期末按行业分类的股票投资组合. Details on stock investments by industry.

Table 5.3: 报告期末按公允价值占基金资产净值比例大小排名的前10名股票投资明细. Lists top 10 stocks.

Table 5.4: 报告期末按公允价值占基金资产净值比例大小排名的前五名债券投资明细. Lists top 5 bonds.

Table 5.5: 报告期末按公允价值占基金资产净值比例大小排名的前五名权证投资明细. Lists top 5 warrants.

Table 5.6: 报告期末按公允价值占基金资产净值比例大小排名的前五名权证投资明细. Lists top 5 warrants.

Table 5.7: 报告期末按公允价值占基金资产净值比例大小排名的前五名权证投资明细. Lists top 5 warrants.

Table 5.8: 报告期末按公允价值占基金资产净值比例大小排名的前五名权证投资明细. Lists top 5 warrants.

Table 5.9: 报告期末按公允价值占基金资产净值比例大小排名的前五名权证投资明细. Lists top 5 warrants.

Table 5.10: 报告期末按公允价值占基金资产净值比例大小排名的前五名权证投资明细. Lists top 5 warrants.

Table 5.11: 报告期末按公允价值占基金资产净值比例大小排名的前五名权证投资明细. Lists top 5 warrants.

Table 5.12: 报告期末按公允价值占基金资产净值比例大小排名的前五名权证投资明细. Lists top 5 warrants.

Table 5.13: 报告期末按公允价值占基金资产净值比例大小排名的前五名权证投资明细. Lists top 5 warrants.

注:在资产配置方面,本基金投资于股票资产的比例为70%-95%,现金或者到期日在一年以内的政府债券的比例不低于5%。