诺安货币市场基金

2011 第二季度 报告

2011年6月30日

基金管理人:诺安基金管理有限公司
基金托管人:中国工商银行股份有限公司
报告送出日期:2011年7月20日

§1 重要提示

基金管理人的董事会及董事保证本报告所载资料不存在虚假记载、误导性陈述或重大遗漏,并对其内容的真实性、准确性和完整性承担个别及连带责任。

基金托管人中国工商银行股份有限公司根据本基金合同规定,于2011年7月18日复核了本报告中的财务指标、净值表现和投资组合报告等内容,保证复核内容的真实性、准确性和完整性,保证复核内容不存在虚假记载、误导性陈述或者重大遗漏。

基金管理人承诺以诚实信用、勤勉尽责的原则管理和运用基金资产,但不保证基金一定盈利。

基金的过往业绩并不代表其未来表现。投资有风险,投资者在作出投资决策前应仔细阅读本基金的招募说明书。

本报告财务资料未经审计。

本报告期自2011年4月1日起至6月30日止。

§2 基金产品概况

基金简称	诺安货币
基金主代码	320002
基金运作方式	契约型开放式
基金合同生效日	2004年12月6日
报告期末基金份额总额	1,445,887,572.83份
投资目标	保本金的安全性、资产的流动性,力争为投资者提供高于投资基准的稳定收益。
投资策略	根据宏观经济、央行货币政策操作及短期资金市场供求情况,判断短期利率的走势,进行自上而下的整体资产策略配置和资产组合配置;同时,根据定量和定性方法,在个别回购品种、债券品种和市场时机方面进行主动式选择。
业绩比较基准	以当期银行个人活期储蓄利率(税后)作为衡量本基金操作水平的比较基准。
风险收益特征	本基金流动性高,风险低并且收益相对较为稳定。
基金管理人	诺安基金管理有限公司
基金托管人	中国工商银行股份有限公司

§3 主要财务指标和基金净值表现

3.1 主要财务指标

单位:人民币元

主要财务指标	报告期(2011年4月1日至2011年6月30日)
1.本期已实现收益	12,950,953.03
2.本期利润	12,950,953.03
3.期末基金资产净值	1,445,887,572.83

注:本期已实现收益指基金本期利息收入、投资收益、其他收入(不含公允价值变动收益)扣除相关费用后的余额,本期利润为本期已实现收益加上本期公允价值变动收益,由于货币市场基金采用摊余成本法核算,因此,公允价值变动收益为零,本期已实现收益和本期利润的金额相等。

3.2 基金净值表现

3.2.1 本报告期基金份额净值收益率及其与同期业绩比较基准收益率的比较

阶段	净值收益率①	净值收益率标准差②	业绩比较基准收益率③	业绩比较基准收益率标准差④	①-③	②-④
过去三个月	0.7912%	0.0022%	0.1233%	0.0001%	0.6679%	0.0021%

注:①本基金的利润分配是按月结转份额。

② 本基金的业绩比较基准为:当期银行个人活期储蓄利率(税后)。

3.2.2自基金合同生效以来基金累计净值收益率变动及其与同期业绩比较基准收益率变动的比较

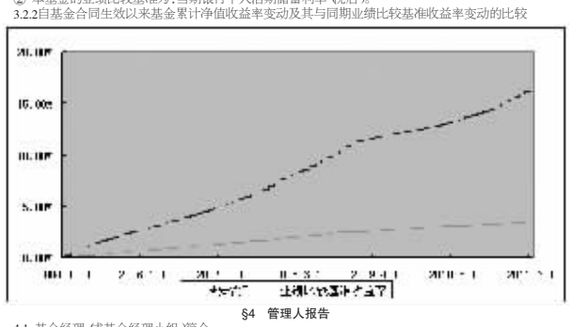

§4 管理人报告

4.1 基金经理(或基金经理小组)简介

姓名	职务	任本基金的基金经理期限		证券从业年限	说明
		任职日期	离任日期		
张乐赛	本基金的基金经理、诺安优化收益债券型证券投资基金的基金经理、诺安保本混合型证券投资基金的基金经理	2006年8月19日	-	6	毕业于南京财经大学金融学院,具有基金从业资格。曾就职于南京商业银行资金运营中心;2004年12月加入诺安基金管理有限公司,2006年8月起担任诺安货币市场基金的基金经理,2009年8月起担任诺安优化收益债券型证券投资基金的基金经理,2011年5月起担任诺安保本混合型证券投资基金的基金经理。

注:①此处的任职日期为公司作出决定并对外公告之日;

②证券从业的含义遵从行业协会《证券业从业人员资格管理办法》等相关规定。

4.2报告期内本基金运作遵规守信情况说明

报告期间,诺安货币市场基金管理人严格遵守了《中华人民共和国证券投资基金法》、《货币市场基金管理暂行规定》及其他有关法律法规,遵守了《诺安货币市场基金基金合同》的规定,遵守了本公司管理制度。本基金投资管理未发生违法违规行为。

4.3公平交易专项说明

4.3.1公平交易制度的执行情况

本基金管理人一贯公平对待旗下管理的所有基金和组合,并根据《证券投资基金管理公司公平交易制度指导意见》制定了《诺安基金管理有限公司公平交易制度》以及相应的流程,并通过系统和人工等方式在各环节严格控制,保证了公平交易的严格执行,本报告期内未出现任何违反公平交易制度的行为。

4.3.2本投资组合与其他投资风格相似的投资组合之间的业绩比较

本基金管理人旗下没有与本基金投资风格相似的投资组合。

4.3.3异常交易行为的专项说明

报告期内,本基金不存在异常交易情况。

4.4报告期内基金的投资策略和运作分析

2011年二季度,经济增速放缓,通胀压力加大,CPI创新高。政策面持续收紧,加息、上调存款准备金率接踵而至。每次存款准备金率的上调都使得市场资金面骤然紧张。整个二季度的资金成本相比以往有了较大的提升,尤其在6月中下旬,资金面极度紧张,回购利率大幅提高,创出历年来的新高。债券收益率普遍上扬,短端债券收益率上升的幅度更大。在这种情况下,诺安货币市场基金继续坚持"保本金的安全性、资产的流动性,力争为投资者提供高于投资基准的稳定收益"的投资目标,始终将投资安全性与资产的流动性放在首位,在投资管理过程中严格控制投资与交易风险,注重资产的流动性管理,对基金资产进行了合理配置。在投资组合方面,诺安货币市场基金根据市场资金面的变化,加大逆回购和定期存款的配置,获取了较好的收益。同时,也使基金资产保持了较强的流动性,保障了投资者随时申购、赎回的需求,突出体现了诺安货币市场基金作为投资者"现金管理工具"的本色。下一步我们将继续以逆回购、定期存款为主要投资对象,同时配以中央银行票据、短期金融债,以及高评级短期融资券,并坚持对各投资品种进行分散投资。

4.5报告期内基金的业绩表现

截至报告期末,本基金基金投资组合的剩余期限为92天,影子定价偏离度为正的0.0508%。本报告期基金份额净值收益率为0.7912%,同期业绩比较基准收益率为0.1233%。

§5 投资组合报告

5.1报告期末基金资产组合情况

序号	项目	金额(元)	占基金总资产的比例(%)
1	固定收益投资	791,961,615.40	54.67
	其中:债券	791,961,615.40	54.67
	资产支持证券	-	-
2	买入返售金融资产	194,830,852.25	13.45
	其中:买断式回购的买入返售金融资产	194,830,852.25	13.45
3	银行存款和结算备付金合计	426,979,451.14	29.47
4	其他资产	34,929,101.62	2.41
5	合计	1,448,701,020.41	100.00

5.2报告期债券回购融资情况

序号	项目	占基金资产净值的比例(%)	
1	报告期内债券回购融资余额	0.88	
	其中:买断式回购融资	-	
序号	项目	金额(元)	占基金资产净值的比例(%)
2	报告期末债券回购融资余额	-	-
	其中:买断式回购融资	-	-

注:本报告期内债券回购融资余额占基金资产净值的比例为报告期内每个交易日融资余额占资产净值比例的简单平均值。

债券正回购的资金余额超过基金资产净值的20%的说明

在本报告期内本基金债券正回购的资金余额未超过资产净值的20%。

5.3 基金投资组合平均剩余期限

5.3.1 投资组合平均剩余期限基本情况

项目	天数
报告期末投资组合平均剩余期限	92
报告期内投资组合平均剩余期限最高值	94
报告期内投资组合平均剩余期限最低值	59

报告期内投资组合平均剩余期限超过180天情况说明

无。

5.3.2 报告期末投资组合平均剩余期限分布比例

序号	平均剩余期限	各期限资产占基金资产净值的比例(%)	各期限负债占基金资产净值的比例(%)
1	30天以内	25.73	0.00
	其中:剩余存续期超过397天的浮动利率债	6.94	0.00
2	30天(含)—60天	23.52	0.00
	其中:剩余存续期超过397天的浮动利率债	-	-
3	60天(含)—90天	19.48	0.00
	其中:剩余存续期超过397天的浮动利率债	3.57	0.00
4	90天(含)—180天	13.83	0.00
	其中:剩余存续期超过397天的浮动利率债	-	-
5	180天(含)—397天(含)	15.22	0.00
	其中:剩余存续期超过397天的浮动利率债	-	-
合计		97.78	0.00

5.4 报告期末按债券品种分类的债券投资组合

序号	债券品种	摊余成本(元)	占基金资产净值比例(%)
1	国家债券	-	-
2	央行票据	49,913,464.01	3.45
3	金融债券	179,963,472.76	12.45
	其中:政策性金融债	179,963,472.76	12.45
4	企业债券	102,054,166.81	7.06
5	企业短期融资券	460,030,511.82	31.82
6	中期票据	-	-
7	其他	-	-
8	合计	791,961,615.40	54.77
9	剩余存续期超过397天的浮动利率债券	151,970,878.30	10.51

5.5 报告期末按摊余成本占基金资产净值比例大小排名的前十名债券投资明细

序号	债券代码	债券名称	债券数量(张)	摊余成本(元)	占基金资产净值比例(%)
1	100226	10国开26	800,000	79,987,848.16	5.53
2	078058	07华谊债	500,000	51,653,776.17	3.57
3	058017	05首都机场债	500,000	50,400,390.64	3.49
4	080414	08农发14	500,000	50,058,913.11	3.46
5	110221	11国开21	500,000	49,916,711.49	3.45
6	1101025	11央行票据25	500,000	49,913,464.01	3.45
7	1181279	11北营钢CP01	400,000	40,001,321.85	2.77
8	1081439	10建发集CP02	300,000	30,000,495.52	2.07
9	1081396	10珠海港CP01	200,000	20,009,460.06	1.38
10	1181290	11岳阳CP01	200,000	20,006,515.64	1.38

5.6 影子定价"与"摊余成本法"确定的基金资产净值的偏离

项目	偏离情况
报告期内偏离度的绝对值在0.25(含)-0.5%间的次数	-
报告期内偏离度的最高值	0.20%
报告期内偏离度的最低值	0.01%
报告期内每个工作日偏离度的绝对值的简单平均值	0.12%

5.7 报告期末按公允价值占基金资产净值比例大小排名的前十名资产支持证券投资明细

本基金本报告期末未持有资产支持证券。

5.8 投资组合报告附注

5.8.1 基金计价方法说明

本基金采用摊余成本法计价,即计价对象以买入成本列示,按票面利率或商定利率并考虑其买入时的溢价与折价,在其剩余期限内按实际利率法摊销,每日计提收益。

5.8.2本报告期内不存在"持有剩余期限小于397天但剩余存续期超过397天的浮动利率债券"的摊余成本超过当日基金资产净值的20%的情况。

5.8.3 本基金本报告期投资的前十名证券的发行主体,本期没有出现被监管部门立案调查的情形,也没有出现在报告编制日前一年内受到公开谴责、处罚的情形。

5.8.4 其他资产构成

序号	名称	金额(元)
1	存出保证金	-
2	应收证券清算款	-
3	应收利息	13,946,357.60
4	应收申购款	20,982,744.02
5	其他应收款	-
6	待摊费用	-
7	其他	-
8	合计	34,929,101.62

§6 开放式基金份额变动

单位:份

报告期期初基金份额总额	1,590,741,897.25
报告期期间基金总申购份额	1,772,815,909.47
减:报告期期间基金总赎回份额	1,917,670,233.89
报告期期末基金份额总额	1,445,887,572.83

注:总申购含红利再投、转换入份额,总赎回含转换出份额。

§7 备查文件目录

7.1备查文件目录

①中国证券监督管理委员会批准诺安货币市场基金募集的文件
②《诺安货币市场基金基金合同》。
③《诺安货币市场基金托管协议》。
④基金管理人业务资格批件、营业执照。
⑤诺安货币市场基金2011年第二季度报告正文。
⑥报告期内诺安货币市场基金在指定报刊上披露的各项公告。

7.2存放地点

基金管理人、基金托管人住所。

7.3查阅方式

投资者可在营业时间免费查阅,也可按工本费购买复印件。

投资者对本报告书如有疑问,可致电本基金管理人全国统一客户服务电话:400-888-8998,亦可至基金管理人网站www.lionfund.com.cn查阅详情。

诺安基金管理有限公司
2011年7月20日

诺安价值增长股票证券投资基金

2011 第二季度 报告

2011年6月30日

基金管理人:诺安基金管理有限公司
基金托管人:中国工商银行股份有限公司
报告送出日期:2011年7月20日

§1 重要提示

基金管理人的董事会及董事保证本报告所载资料不存在虚假记载、误导性陈述或重大遗漏,并对其内容的真实性、准确性和完整性承担个别及连带责任。

基金托管人中国工商银行股份有限公司根据本基金合同规定,于2011年7月18日复核了本报告中的财务指标、净值表现和投资组合报告等内容,保证复核内容的真实性、准确性和完整性,保证复核内容不存在虚假记载、误导性陈述或者重大遗漏。

基金管理人承诺以诚实信用、勤勉尽责的原则管理和运用基金资产,但不保证基金一定盈利。

基金的过往业绩并不代表其未来表现。投资有风险,投资者在作出投资决策前应仔细阅读本基金的招募说明书。

本报告财务资料未经审计。

本报告期自2011年4月1日起至6月30日止。

§2 基金产品概况

基金简称	诺安价值增长股票
基金主代码	320005
基金运作方式	契约型开放式
基金合同生效日	2006年11月21日
报告期末基金份额总额	9,225,897,193.90份
投资目标	依托中国GDP的高速增长和资本市场的快速增长,发掘价值低估和能够长期持续增长的优秀企业,获得稳定的中长期资本投资收益。
投资策略	在资产配置方面,根据国内外宏观经济形势、资本和货币市场的走势,采取自上而下的方法,合理调整基金资产中股票投资的比例,并附之以适当的债券和现金投资;在股票选择方面,采取自下而上的方法精选股票;在债券选择方面,通过研究宏观经济、国家政策及收益率曲线,积极调整债券组合的久期结构,运用多种投资策略,力求获取高于市场平均水平的投资回报。
业绩比较基准	80%×富时中国A600指数+20%×富时中国国债全价指数
风险收益特征	本基金属于中高风险的股票型投资基金,其预期风险收益水平高于混合型基金、债券基金、货币市场基金。
基金管理人	诺安基金管理有限公司
基金托管人	中国工商银行股份有限公司

§3 主要财务指标和基金净值表现

3.1 主要财务指标

单位:人民币元

主要财务指标	报告期(2011年4月1日至2011年6月30日)
1.本期已实现收益	29,869,796.57
2.本期利润	-377,734,247.42
3.加权平均基金份额本期利润	-0.0405
4.期末基金资产净值	8,403,188,256.53
5.期末基金份额净值	0.9108

注:①上述基金业绩指标不包括持有人交易基金的各项费用,计入费用后实际收益水平要低于所列数字。

②本期已实现收益指基金本期利息收入、投资收益、其他收入(不含公允价值变动收益)扣除相关费用后的余额,本期利润为本期已实现收益加上本期公允价值变动收益。

3.2 基金净值表现

3.2.1 本报告期基金份额净值增长率及其与同期业绩比较基准收益率的比较

阶段	净值增长率①	净值增长率标准差②	业绩比较基准收益率③	业绩比较基准收益率标准差④	①-③	②-④
过去三个月	-4.28%	0.98%	-4.99%	0.91%	0.71%	0.07%

注:本基金的业绩比较基准为:80%×富时中国A600指数+20%×富时中国国债全价指数。

3.2.2自基金合同生效以来基金累计净值增长率变动及其与同期业绩比较基准收益率变动的比较

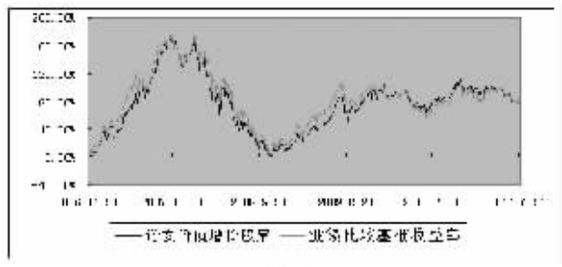

§4 管理人报告

4.1 基金经理(或基金经理小组)简介

姓名	职务	任本基金的基金经理期限		证券从业年限	说明
		任职日期	离任日期		
周心鹏	本基金的基金经理、诺安中小盘精选股票型证券投资基金基金经理	2011年3月17日	-	10	金融学硕士,具有基金从业资格。曾先后任职于南方证券投资银行部、中投证券投资银行部、长盛基金研究部和华夏基金机构投资部。2010年1月加入诺安基金管理有限公司,任基金经理助理。于2010年10月起任诺安中小盘精选股票型证券投资基金基金经理,2011年3月起任诺安价值增长股票证券投资基金基金经理。
刘红辉	本基金的基金经理、诺安成长股票型证券投资基金基金经理	2011年3月17日	-	7	金融学硕士,具有基金从业资格。曾任嘉实基金管理有限公司产品总监、基金经理助理,2008年5月至2010年5月任嘉实研究精选股票型证券投资基金基金经理,2010年5月加入诺安基金管理有限公司,任基金经理助理。于2010年10月起任诺安成长股票型证券投资基金基金经理,2011年3月起任诺安价值增长股票证券投资基金基金经理。

注:①此处的任职日期和离任日期均为公司作出决定并对外公告之日。

②证券从业的含义遵从行业协会《证券业从业人员资格管理办法》的相关规定等。

4.2管理人对报告期内本基金运作遵规守信情况的说明

报告期间,诺安价值增长股票证券投资基金管理人严格遵守了《中华人民共和国证券投资基金法》及其他有关法律法规,遵守了《诺安价值增长股票证券投资基金基金合同》的规定,遵守了本公司管理制度。本基金投资管理未发生违法违规行为。

4.3公平交易专项说明

4.3.1公平交易制度的执行情况

本基金管理人一贯公平对待旗下管理的所有基金和组合,并根据《证券投资基金管理公司公平交易制度指导意见》制定了《诺安基金管理有限公司公平交易制度》以及相应的流程,并通过系统和人工等方式在各环节严格控制,保证了公平交易的严格执行,本报告期内未出现任何违反公平交易制度的行为。

4.3.2本投资组合与其他投资风格相似的投资组合之间的业绩比较

本基金与诺安股票证券投资基金为投资风格相似的投资组合。报告期内,本基金的净值增长率为-4.28%,诺安股票证券投资基金的净值增长率为-6.07%,两者相差不足5个百分点。

4.3.3异常交易行为的专项说明

报告期内,本基金不存在异常交易情况。

4.4报告期内基金的投资策略和运作分析

二季度,受多种因素影响国内通胀走高,控制通胀成为了政策的重点,因此紧缩政策持续加码,这导致了市场资金紧张,利率快速上升。与此同时,经济增速在持续的政策叠加效应下也出现放缓迹象,企业盈利预期也相应出现下滑。受上述因素影响,A股市场出现了较大幅度的下跌,从结构看,非周期的消费类个股和低估值的地产银行等板块表现较好,而中小市值股票受流动性紧张和业绩不达预期双重压力,跌幅较大。进入六月后,首先是地产及与保障房相关的板块率先反弹,随后由于对通胀的预期发生变化,市场出现了整体快速反弹。

报告期内,本基金重点配置了地产、银行、商业、通信和化工等估值较低的大盘蓝筹股,较好地实现了组合的防御。在六月底的快速反弹中,增持了大盘蓝筹股,适当参与了反弹。

4.5报告期内基金的业绩表现

截至报告期末,本基金份额净值为0.9108,本报告期基金份额净值增长率为-4.28%,同期业绩比较基准收益率为-4.99%。

§5 投资组合报告

5.1报告期末基金资产组合情况

序号	项目	金额(元)	占基金总资产的比例(%)
1	权益投资	7,322,063,240.10	86.50
	其中:股票	7,322,063,240.10	86.50
2	固定收益投资	-	-
	其中:债券	-	-
	资产支持证券	-	-
3	金融衍生品投资	-	-
4	买入返售金融资产	-	-
	其中:买断式回购的买入返售金融资产	-	-
5	银行存款和结算备付金合计	1,096,321,755.36	12.95
6	其他资产	46,140,114.69	0.55
7	合计	8,464,525,110.15	100.00

5.2 报告期末按行业分类的股票投资组合

代码	行业类别	公允价值(元)	占基金资产净值比例(%)
A	农、林、牧、渔业	-	-
B	采掘业	146,128,206.89	1.74
C	制造业	2,459,454,699.85	29.27
C0	食品、饮料	634,847,173.44	7.55
C1	纺织、服装、皮毛	13,524,753.00	0.16
C2	木材、家具	-	-
C3	造纸、印刷	214,000.00	0.00
C4	石油、化学、塑胶、塑料	486,519,146.60	5.79
C5	电子	133,696,544.59	1.59
C6	金属、非金属	189,949,926.53	2.26
C7	机械、设备、仪表	725,322,154.16	8.63
C8	医药、生物制品	272,685,678.53	3.25
C99	其他制造业	2,695,323.00	0.03
D	电力、煤气及水的生产和供应业	324,570,408.86	3.86
E	建筑业	48,662,500.00	0.58
F	交通运输、仓储业	378,599,525.51	4.51
G	信息技术业	717,907,452.20	8.54
H	批发和零售贸易	824,205,627.35	9.81
I	金融、保险业	1,085,980,868.91	12.92
J	房地产业	1,042,668,237.88	12.41
K	社会服务业	8,859,991.14	0.11
L	传播与文化产业	285,025,721.51	3.39
M	综合类	-	-
	合计	7,322,063,240.10	87.13

5.3 报告期末按公允价值占基金资产净值比例大小排序的前十名股票投资明细

序号	股票代码	股票名称	数量(股)	公允价值(元)	占基金资产净值比例(%)
1	000063	中兴通讯	13,448,884	380,334,439.52	4.53
2	000876	新希望	17,505,458	349,233,887.10	4.16
3	002024	苏宁电器	26,786,002	343,128,685.62	4.08
4	000024	招商地产	18,635,299	341,025,971.70	4.06
5	000759	中百集团	29,538,655	324,629,818.45	3.86
6	600036	招商银行	22,275,860	290,031,697.20	3.45
7	600141	兴发集团	13,376,175	279,027,010.50	3.32
8	600823	世茂股份	18,847,809	275,743,445.67	3.28
9	600048	保利地产	19,213,677	211,158,310.23	2.51
10	600600	青岛啤酒	6,111,888	208,659,856.32	2.48

5.4 报告期末按债券品种分类的债券投资组合

本基金本报告期期末未持有债券。

5.5 报告期末按公允价值占基金资产净值比例大小排名的前五名债券投资明细

本基金本报告期期末未持有债券。

5.6 报告期末按公允价值占基金资产净值比例大小排名的前十名资产支持证券投资明细

本基金本报告期期末未持有资产支持证券。

5.7 报告期末按公允价值占基金资产净值比例大小排名的前五名权证投资明细

本基金本报告期期末未持有权证。

5.8 投资组合报告附注

5.8.1 本基金本报告期投资的前十名证券的发行主体,本期没有出现被监管部门立案调查的情形,也没有出现在报告编制日前一年内受到公开谴责、处罚的情形。

5.8.2 本基金投资的前十名股票中,没有投资于超出基金合同规定备选股票库之外的股票。

5.8.3 其他资产构成

序号	名称	金额(元)
1	存出保证金	5,898,908.47
2	应收证券清算款	32,496,126.02
3	应收股利	7,240,441.32
4	应收利息	181,773.30
5	应收申购款	322,865.58
6	其他应收款	-
7	待摊费用	-
8	其他	-
9	合计	46,140,114.69

5.8.4 报告期末持有的处于转股期的可转换债券明细

本基金本报告期期末未持有处于转股期的可转换债券。

5.8.5 报告期末前十名股票中存在流通受限情况的说明

序号	股票代码	股票名称	流通受限部分的公允价值(元)	占基金资产净值比例(%)	流通受限情况说明
1	000876	新希望	349,233,887.10	4.16	重大资产重组
2	000759	中百集团	324,629,818.45	3.86	重大资产重组

§6 开放式基金份额变动

单位:份

报告期期初基金份额总额	9,516,946,343.12
报告期期间基金总申购份额	19,777,053.31
减:报告期期间基金总赎回份额	310,826,202.53
报告期期间基金拆分变动份额(份额减少以"-"填列)	-
报告期期末基金份额总额	9,225,897,193.90

注:总申购份额含红利再投、转换入份额,总赎回份额含转换出份额。

§7 备查文件目录

7.1备查文件目录

①中国证券监督管理委员会批准诺安价值增长股票证券投资基金募集的文件。
②《诺安价值增长股票证券投资基金基金合同》。
③《诺安价值增长股票证券投资基金托管协议》。
④基金管理人业务资格批件、营业执照。
⑤诺安价值增长股票证券投资基金2011年第二季度报告正文。
⑥报告期内诺安价值增长股票证券投资基金在指定报刊上披露的各项公告。

7.2存放地点

基金管理人、基金托管人住所。

7.3查阅方式

投资者可在营业时间免费查阅,也可按工本费购买复印件。

投资者对本报告书如有疑问,可致电本基金管理人全国统一客户服务电话:400-888-8998,亦可至基金管理人网站www.lionfund.com.cn查阅详情。

诺安基金管理有限公司
2011年7月20日

诺安灵活配置混合型证券投资基金

2011 第二季度 报告

2011年6月30日

基金管理人:诺安基金管理有限公司
基金托管人:中国工商银行股份有限公司
报告送出日期:2011年7月20日

§1 重要提示

基金管理人的董事会及董事保证本报告所载资料不存在虚假记载、误导性陈述或重大遗漏,并对其内容的真实性、准确性和完整性承担个别及连带责任。

基金托管人中国工商银行股份有限公司根据本基金合同规定,于2011年7月18日复核了本报告中的财务指标、净值表现和投资组合报告等内容,保证复核内容的真实性、准确性和完整性,保证复核内容不存在虚假记载、误导性陈述或者重大遗漏。

基金管理人承诺以诚实信用、勤勉尽责的原则管理和运用基金资产,但不保证基金一定盈利。

基金的过往业绩并不代表其未来表现。投资有风险,投资者在作出投资决策前应仔细阅读本基金的招募说明书。

本报告财务资料未经审计。

本报告期自2011年4月1日起至6月30日止。

§2 基金产品概况

基金简称	诺安灵活配置混合
基金主代码	320006
基金运作方式	契约型开放式
基金合同生效日	2008年5月20日
报告期末基金份额总额	2,995,063,574.54份
投资目标	积极调整,稳健投资,力图在将风险控制在一定水平的基础上获得超过比较基准的投资收益。
投资策略	本基金实施积极主动的投资策略,具体由资产配置策略、股票投资策略、债券投资策略和权证投资策略四部分组成。 (1)在资产配置方面,本基金自上而下进行,具体由类别资产配置和行业资产配置组成。 (2)在股票投资方面,本基金综合运用优势企业增长策略、内在价值低估策略、景气回归上升策略这三种策略构建股票组合。 (3)在债券投资方面,本基金将实施利率预测策略、收益率曲线模拟、收益率溢价策略、个券估值策略以及无风险套利策略等投资策略,力求获取高于市场平均水平的投资回报。 (4)在权证投资方面,本基金主要运用的策略包括,价值发现策略、价差策略、对敲策略、卖出有担保的认购权证策略、买入保护性的认沽权证策略等。作为辅助性投资工具,本基金会结合自身资产状况审慎投资,力图获得最佳风险调整收益。
业绩比较基准	60%×沪深300指数+40%×上证国债指数
风险收益特征	较高风险,较高收益。
基金管理人	诺安基金管理有限公司
基金托管人	中国工商银行股份有限公司

§3 主要财务指标和基金净值表现

3.1 主要财务指标

单位:人民币元

主要财务指标	报告期(2011年4月1日至2011年6月30日)
1.本期已实现收益	35,585,806.95
2.本期利润	-54,658,038.64
3.加权平均基金份额本期利润	-0.0193
4.期末基金资产净值	3,187,677,112.58
5.期末基金份额净值	1.064

注:①上述基金业绩指标不包括持有人交易基金的各项费用,计入费用后实际收益水平要低于所列数字。

②本期已实现收益指基金本期利息收入、投资收益、其他收入(不含公允价值变动收益)扣除相关费用后的余额,本期利润为本期已实现收益加上本期公允价值变动收益。

3.2 基金净值表现

3.2.1 本报告期基金份额净值增长率及其与同期业绩比较基准收益率的比较

阶段	净值增长率①	净值增长率标准差②	业绩比较基准收益率③	业绩比较基准收益率标准差④	①-③	②-④
过去三个月	-1.66%	0.81%	-3.00%	0.66%	1.34%	0.15%

注:本基金的业绩比较基准为:60%×沪深300指数+40%×上证国债指数。

3.2.2自基金合同生效以来基金累计净值增长率变动及其与同期业绩比较基准收益率变动的比较

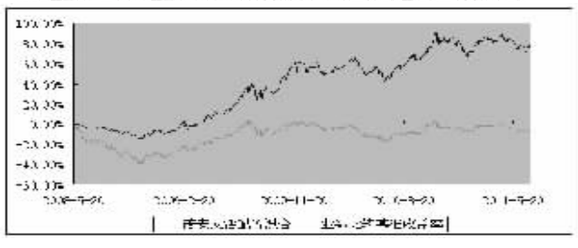

§4 管理人报告

4.1 基金经理(或基金经理小组)简介

姓名	职务	任本基金的基金经理期限		证券从业年限	说明
		任职日期	离任日期		
夏俊杰	本基金的基金经理,诺安平衡证券投资基金基金经理	2010年3月12日	-	5	硕士,南开大学金融学专业毕业,具有基金从业资格。曾任嘉实基金行业研究员;2008年9月加入诺安基金管理有限公司,历任研究员、机构理财部投资经理,2010年3月起任诺安灵活配置混合型证券投资基金基金经理,2011年4月起任诺安平衡证券投资基金基金经理。

注:①此处的任职日期为公司作出决定并对外公告之日;

②证券从业的含义遵从行业协会《证券业从业人员资格管理办法》的相关规定等。

4.2管理人对报告期内本基金运作遵规守信情况的说明

报告期间,诺安灵活配置混合型证券投资基金管理人严格遵守了《中华人民共和国证券投资基金法》及其他有关法律法规,遵守了《诺安灵活配置混合型证券投资基金基金合同》的规定,遵守了本公司管理制度。本基金投资管理未发生违法违规行为。

4.3公平交易专项说明

4.3.1公平交易制度的执行情况

本基金管理人一贯公平对待旗下管理的所有基金和组合,并根据《证券投资基金管理公司公平交易制度指导意见》制定了《诺安基金管理有限公司公平交易制度》以及相应的流程,并通过系统和人工等方式在各环节严格控制,保证了公平交易的严格执行,本报告期内未出现任何违反公平交易制度的行为。

4.3.2本投资组合与其他投资风格相似的投资组合之间的业绩比较

本基金管理人旗下没有与本基金投资风格相似的投资组合。

4.3.3异常交易行为的专项说明

报告期内,本基金不存在异常交易情况。

4.4报告期内基金的投资策略和运作分析

2011年的经济形势异常复杂,年报里曾讲,"抑制通胀"将是政府今年的第一要务,而这轮通胀的本质是经济增长方式遭遇瓶颈的外在表现,因此,在不发生经济硬着陆的前提下,通胀问题的最终解决实际上需要成功的经济转型。

"通胀预期"的变化就像一根无形的绳索,既牵引着政策脉搏的跳动方向,也影响着资本市场一朝一夕的走势,因此,本报告期内市场整体呈现宽幅震荡的态势。从结构上看,低估值的周期股表现较好,而估值较高的消费类行业以及去年累积较大涨幅的创业板表现较差。

伴随着"通胀预期"的变化,报告期内,本基金在仓位和结构上均做出了动态的调整,股票仓位有了一定程度的下降,并且在调整过程中逐步加大了消费类行业的比重,尽管在6月末,"通胀预期"出现了短期的积极的信号,但我们仍没能看到彻底解决通胀问题的系统的方法;相反,对于已经快速增长了30多年的中国经济,如果还是要勉强维持之前的经济增速而忽视发展中的问题并放弃转型的话,那通胀的顽疾可能会长期存在,最终会对经济构成更大的伤害,因此,在看到政策出现方向性的积极因素之前,本基金会相对保持谨慎,本着获取绝对收益的原则来构建组合,同时,坚守一贯的"自下而上"、"谨慎勤勉"的原则,力争创造更好的投资业绩,最后感谢各位持有人对本基金的信任,谢谢!

4.5报告期内基金的业绩表现

截至报告期末,本基金份额净值为1.064元,本报告期基金份额净值增长率为-1.66%,同期业绩比较基准收益率为-3.00%。

§5 投资组合报告

5.1报告期末基金资产组合情况

序号	项目	金额(元)	占基金总资产的比例(%)
1	权益投资	2,152,483,650.36	67.07
	其中:股票	2,152,483,650.36	67.07
2	固定收益投资	107,046,506.20	3.34
	其中:债券	107,046,506.20	3.34
	资产支持证券	-	-
3	金融衍生品投资	-	-
4	买入返售金融资产	-	-
	其中:买断式回购的买入返售金融资产	-	-
5	银行存款和结算备付金合计	942,381,345.91	29.36
6	其他资产	7,350,163.56	0.23
7	合计	3,209,261,666.03	100.00

5.2 报告期末按行业分类的股票投资组合

代码	行业类别	公允价值(元)	占基金资产净值比例(%)
A	农、林、牧、渔业	-	-
B	采掘业	32,670,000.00	1.02
C	制造业	1,016,326,726.63	31.88
C0	食品、饮料	78,538,664.86	2.46
C1	纺织、服装、皮毛	-	-
C2	木材、家具	-	-
C3	造纸、印刷	-	-
C