泰信增强收益债券型证券投资基金

2011 第二季度 报告

2011年6月30日

基金管理人:泰信基金管理有限公司
基金托管人:中国银行股份有限公司
报告送出日期:2011年7月21日

§1 重要提示

本基金管理人的董事会及董事保证本报告所载资料不存在虚假记载、误导性陈述或重大遗漏,并对其内容的真实性、准确性和完整性承担个别及连带责任。

本基金的托管人中国银行股份有限公司根据基金合同已于2011年7月19日复核了本报告中的财务指标、净值表现和投资组合报告等内容,保证复核内容不存在虚假记载、误导性陈述或者重大遗漏。

基金管理人承诺以诚实信用、勤勉尽责的原则管理和运用基金资产,但不保证基金一定盈利。基金的过往业绩并不代表其未来表现。投资有风险,投资者在作出投资决策前应仔细阅读本基金的招募说明书。

本报告中的财务资料未经审计。

本报告期为 2011年4月1日起至2011年6月30日止。

§2 基金产品概况

基金简称	泰信债券增强收益	
交易代码	290007	
基金运作方式	契约型开放式	
基金合同生效日	2009年7月29日	
报告期末基金份额总额	216,581,946.56份	
投资目标	在获取债券稳定收益的基础上,通过股票一级市场申购等手段谋求高于比较基准的收益。	
投资策略	本基金根据对宏观经济形势、货币和财政政策变化、经济周期及利益走势、企业盈利和信用状况、基金流动性情况等的动态分析,通过召开投资决策委员会,确定基金中各类资产的配置比例范围,并跟踪影响资产策略配置的各种因素的变化,定期对资产策略配置比例进行调整。	
业绩比较基准	80%*上证企业债指数+20%*上证国债指数	
风险收益特征	本基金为债券型基金,属证券投资基金中的低风险、低收益品种,其长期平均风险和预期收益率低于混合型基金和股票型基金,高于货币市场基金。	
基金管理人	泰信基金管理有限公司	
基金托管人	中国银行股份有限公司	
下属两级基金简称	泰信债券增强收益A	泰信债券增强收益C
下属两级交易代码	290007	291007
下属两级基金报告期末份额总额	184,954,087.09份	31,627,859.47份

§3主要财务指标和基金净值表现

3.1 主要财务指标

单位:人民币元

主要财务指标	报告期(2011年4月1日 - 2011年6月30日)	
	泰信债券增强收益A	泰信债券增强收益C
1.本期已实现收益	-229,678.32	-74,064.09
2.本期利润	1,428,099.65	93,457.99
3.加权平均基金份额本期利润	0.0055	0.0026
4.期末基金资产净值	186,733,753.44	31,806,547.46
5.期末基金份额净值	1.0096	1.0056

注:1、上述基金业绩指标不包括基金份额持有人申购或交易基金的各项费用(例如,开放式基金的申购赎回费、红利再投资费、基金转换费等),计入费用后实际收益水平要低于所列数字。

2、本期已实现收益指基金本期利息收入、投资收益、其他收入(不含公允价值变动收益)扣除相关费用后的余额,本期利润为本期已实现收益加上本期公允价值变动收益。

3.2 基金净值表现

3.2.1本报告期基金份额净值增长率及其与同期业绩比较基准收益率的比较

泰信债券增强收益A

阶段	净值增长率①)	净值增长率标准差②	业绩比较基准收益率③)	业绩比较基准收益率标准差④)	①-③)	②-④)
过去三个月	0.20%	0.13%	0.87%	0.03%	-0.67%	0.10%

泰信债券增强收益C

阶段	净值增长率①)	净值增长率标准差②	业绩比较基准收益率③)	业绩比较基准收益率标准差④)	①-③)	②-④)
过去三个月	0.09%	0.13%	0.87%	0.03%	-0.78%	0.10%

3.2.2 自基金合同生效以来基金份额累计净值增长率变动及其与同期业绩比较基准收益率变动的比较

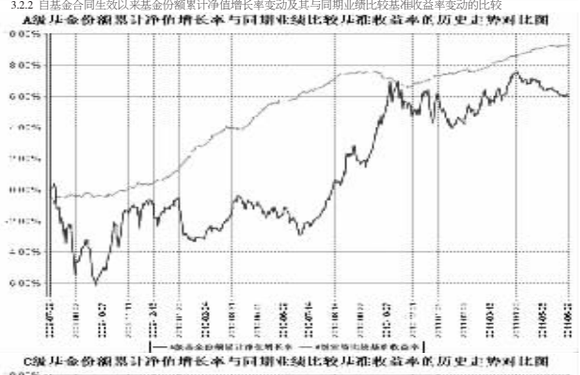

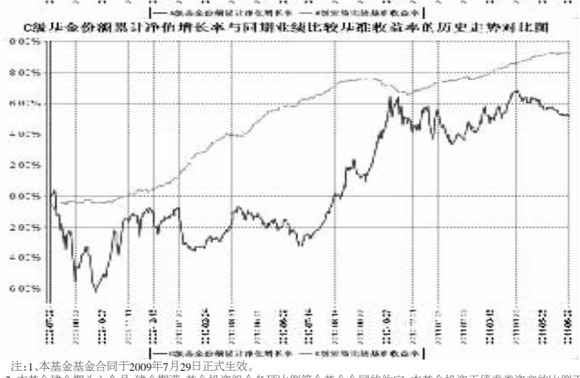

注:1、本基金基金合同于2009年7月29日正式生效。

2、本基金建仓期为六个月。建仓期满,基金投资组合各项比例符合基金合同的约定。本基金投资于债券类资产的比例不低于基金资产的80%,投资于权益类资产的比例不高于基金资产的20%,现金或者到期日在一年以内的政府债券不低于基金资产净值的5%。

§4 管理人报告

4.1 基金经理(或基金经理小组)简介

姓名	职务	任本基金的基金经理期限		证券从业年限	说明
		任职日期	离任日期		
何俊春女士	投资副总监兼固定收益投资总监、本基金基金经理、泰信双息双利债券基金基金经理	2009年7月29日	-	14	工商管理硕士。具有基金从业资格。曾任职于上海鸿安投资咨询有限公司、齐鲁证券上海斜土路营业部。2002年12月加入泰信基金管理有限公司。先后担任泰信天天收益基金交易员、交易主管、泰信天天收益基金经理。自2008年10月10日起担任泰信双息双利债券基金基金经理。自2011年3月起担任投资副总监兼固定收益投资总监。
马成先生	本基金基金经理兼泰信天天收益货币基金基金经理	2009年7月29日	2011年4月27日	8	经济学硕士。具有基金从业资格。2003年7月加入泰信基金管理公司,先后担任理财顾问部高级经理、投资管理部经理助理、交易室交易主管、泰信双息双利基金经理助理。自2008年10月10日起担任泰信天天收益货币基金基金经理。已于2011年4月27日离职

注:1、以上日期均是指公司公告的日期。

2、证券从业的含义遵从行业协会《证券从业人员资格管理办法》的相关规定。

3、经泰信基金管理有限公司第三届董事会2010年年度会议审议通过,决定马成同志不再担任泰信增强收益债券型证券投资基金基金经理职务,由何俊春同志继续管理该基金。详细情况请见公司于2011年4月27日刊登在《中国证券报》、《上海证券报》、《证券时报》上的《泰信基金管理有限公司关于调整泰信增强收益债券型证券投资基金基金经理的公告》。

4.2 管理人对报告期内本基金运作遵规守信情况的说明

本报告期内,本基金管理人严格遵循《证券投资基金法》、《证券投资基金运作管理办法》、《泰信增强收益债券型证券投资基金基金合同》和其他相关法律法规的规定,本着诚实信用、勤勉尽责、取信于市场、取信于社会的原则管理和运用基金资产。本基金管理人在严格控制风险的基础上,为基金份额持有人谋求最大利益,无损害基金份额持有人利益的行为,本基金的投资运作符合有关法规和基金合同的规定。

4.3 公平交易专项说明

4.3.1 公平交易制度的执行情况

根据《证券投资基金管理公司公平交易制度指导意见》(中国证券监督管理委员会公告[2008]9号),公司制定了《公平交易制度》,适用于所有投资品种,以及所有投资管理活动,涵盖授权、研究分析、投资决策、交易执行、业绩评估等投资管理活动相关的各环节,从研究、投资、交易合规性监控,发现可疑交易立即报告,并由风险管理部负责对公平交易情况进行定期和不定期评估。

4.3.2 本投资组合与其他投资风格相似的投资组合之间的业绩比较

本公司旗下管理的其他基金中不存在与本基金风格类似的情形,相互之间的业绩表现不具有可比性。

4.3.3 异常交易行为的专项说明

本基金在报告期内不存在异常交易行为。

4.4报告期内基金的投资策略和业绩表现的说明

4.4.1 报告期内基金投资策略和运作分析

2011年第二季度,共行在4月初加息一次,在5月中旬和6月中旬分别上调了一次准备金率。一般来说,加息对市场利率水平的影响是持久的,它将市场利率推高到更高的水平去震荡,但有时候短期效应并不明显,因为加息往往是在预期之内的。而上调准备金则带来的更多的是短期的影响,因为银行的货币数量必须在规定的短期内收缩,会造成短期内货币市场失去流动性。这在第二季度表现的很明显。4月初的加息,并没对市场造成明显影响,因为此次加息在"过节加息"的预期之内,反而由于预期兑现,4月份中短期债券收益率下行,长期债券收益率持平。5月上调准备金则造成了资金的暂时紧张,银行间隔夜回购最高上行到5%,而6月的上调再加上季度底资金本来紧张,则使得隔夜回购最高上行到9%以上。5、6月份债市整体收益率有较大幅度的上行,由于货币市场资金的过度紧张,短期的收益率上行幅度远高于长期收益率。到目前为止,短期的信用类和利率类债券的收益率已经基本上到达前期的高点,也就是2007年底的水平;而长期的的信用类和利率类债券的收益率距离当时的最高点也比较接近。目前的债券收益率处于近年来较高的位置。

二季度上证指数下跌5.7%,深证指数下跌3.6%,从4月中旬至6月中旬,指数和大部分个股一路下滑。新股发行也出现了A股首次发行失败的案例,至6月中旬,今年上市的新股破发成为较为普遍的现象。由于交易所普遍具有较高的溢价率,二季度转债市场同大盘走势较为接近,以普遍下跌为主。

4.4.2 报告期内基金的业绩表现

截至2011年6月30日,泰信债券增强收益A基金份额净值为1.0096元,二季度份额净值增长率为0.20%,同期业绩比较基准增长率为0.87%;泰信债券增强收益C基金份额净值为1.0056元,二季度份额净值增长率为0.09%,同期业绩比较基准增长率为0.87%。

4.5 管理人对宏观经济、证券市场及行业走势的简要展望

从去年第三季度开始,一直到可预见的未来,央行都会在做一件事情,那就是回收一部分它之前超发泛滥的货币,并期望能把货币数量保持在可控的水平。货币超发一部分源于汇率的缓慢变动,所导致的3万多亿美元的外汇储备,从而带来了20多万亿人民币的外汇占款(人均接近两万元,总量也接近了沪深股市的总市值)。超发的另一个来源是,一直以来政府通过发行货币来解决经济问题。货币泛滥产生了隐形的税收——通货膨胀。弗里德曼统计以往历史数据,估算了货币注入产生通胀的时滞约为20个月,收缩货币从而控制通胀的时滞可能更长。这个估算是合理的,因为2008年11月的货币巨量注入所带来的通胀大致在2010年10月开始显现,物价成为焦点话题,也大致那个时候央行开始加息。宏观经济和通胀的治理是极为复杂的,我们不做任何无谓的预测。但我们可以大致判断出来,接下来的货币仍然是紧缩的,因为目前的通胀仍居于高位,治理通胀需要的时间不可能很短。

本季度泰信增强收益基金持有一定数量的长期信用债券,对新股申购持着非常谨慎的态度,对以往申购的新股和转债转化得来的股票进行了减持,股票的仓位从14%减少至0。利率产品以短久期为主,对交易所可转债也进行了适量的减持,从24%左右减少至12%左右。三季度继续维持较高的信用债配置比例,同时适当参与部分新股申购。

§5投资组合报告

5.1报告期末基金资产组合情况

序号	项目	金额(元)	占基金总资产的比例(%)
1	权益投资	-	-
	其中:股票	-	-
2	固定收益投资	223,286,178.90	96.65
	其中:债券	223,286,178.90	96.65
	资产支持证券	-	-
3	金融衍生品投资	-	-
4	买入返售金融资产	-	-
	其中:买断式回购的买入返售金融资产	-	-
5	银行存款和结算备付金合计	2,515,345.10	1.09
6	其他资产	5,221,597.17	2.26
7	合计	231,023,121.17	100.00

5.2 报告期末按行业分类的股票投资组合

本报告期末本基金未持有股票。

5.3 报告期末按公允价值占基金资产净值比例大小排序的前十名股票投资明细

本报告期末本基金未持有股票。

5.4报告期末按债券品种分类的债券投资组合

序号	债券品种	公允价值(元)	占基金资产净值比例(%)
1	国家债券	56,434,772.50	25.82
2	央行票据	-	-
3	金融债券	-	-
	其中:政策性金融债	-	-
4	企业债券	138,515,340.50	63.38
5	企业短期融资券	-	-
7	可转债	28,336,065.90	12.97
8	其他	-	-
9	合计	223,286,178.90	102.17

5.5 报告期末按公允价值占基金资产净值比例大小排名的前五名债券投资明细

序号	债券代码	债券名称	数量(张)	公允价值(元)	占基金资产净值比例(%)
1	019101	11国债01	300,000	30,003,000.00	13.73
2	122067	11南钢债	200,000	19,998,000.00	9.15
3	122033	09富力债	180,010	18,782,243.40	8.59
4	098082	09华西债	190,000	18,646,600.00	8.53
5	122021	09广汇债	159,370	16,650,977.60	7.62

5.6 报告期末按公允价值占基金资产净值比例大小排名的前十名资产支持证券投资明细

本报告期末本基金未持有资产支持证券。

5.7 报告期末按公允价值占基金资产净值比例大小排名的前五名权证投资明细

本报告期末本基金未持有权证。

5.8 投资组合报告附注

5.8.1 报告期内本基金投资的前十名证券的发行主体没有被监管部门立案调查或在本报告编制日前一年内受到公开谴责、处罚的。

5.8.2 本基金不直接从二级市场买入股票、权证等权益类资产,但可参与一级市场新股申购、增发新股、可转换债券转股和因所持股票所派发的权证以及因投资可分离债券而产生的权证等。

5.8.3 其他资产构成

序号	名称	金额(元)
1	存出保证金	102,602.46
2	应收证券清算款	-
3	应收股利	-
4	应收利息	5,088,198.90
5	应收申购款	30,795.81
6	其他应收款	-
7	待摊费用	-
8	其他	-
9	合计	5,221,597.17

5.8.4 报告期末持有的处于转股期的可转换债券明细

序号	债券代码	债券名称	公允价值(元)	占基金资产净值比例(%)
1	110009	双良转债	7,857,787.60	3.60
2	110007	博汇转债	6,348,860.00	2.91
3	113002	工行转债	3,554,100.00	1.63
4	110011	歌华转债	1,133,100.00	0.52
5	125731	美丰转债	565,084.80	0.26

5.8.5 报告期末前十名股票中存在流通受限情况的说明

报告期末前十名股票中不存在流通受限的情况。

5.8.6 报告期内本基金未投资控股股东主承销的证券,未从二级市场投资股票及分离交易可转债附送的权证,投资流通受限证券未违反相关法规或本基金管理公司的规定。

§6 开放式基金份额变动

单位:份

项目	泰信债券增强收益A	泰信债券增强收益C
本报告期期初基金份额总额	304,680,392.27	39,451,959.67
本报告期基金总申购份额	3,479,147.21	2,135,620.34
减:本报告期基金总赎回份额	123,205,452.39	9,959,720.54
本报告期基金拆分变动份额	-	-
本报告期期末基金份额总额	184,954,087.09	31,627,859.47

§7 备查文件目录

7.1 备查文件目录

1、中国证监会批准泰信增强收益债券型证券投资基金设立的文件

2、《泰信增强收益债券型证券投资基金基金合同》

3、《泰信增强收益债券型证券投资基金招募说明书》

4、《泰信增强收益债券型证券投资基金托管协议》

5、基金管理人业务资格批件、营业执照和公司章程

6、基金托管人业务资格批件和营业执照

7.2 存放地点

本报告分别置备于基金管理人、基金托管人的住所,供投资者免费查阅。在支付必要的工本费后,投资者可在有效的工作时间内取得本报告及上述备查文件的复制件或复印件。

7.3 查阅方式

投资者可直接登录本基金管理人公司网站(www.ftfund.com)免费查阅上述相关文件,或拨打客户服务中心电话(400-888-5988,021-38784566),和本基金管理人直接联系。

泰信基金管理有限公司
2011年7月21日

泰信优质生活股票型证券投资基金

2011 第二季度 报告

2011年6月30日

基金管理人:泰信基金管理有限公司
基金托管人:中国银行股份有限公司
报告送出日期:2011年7月21日

§1 重要提示

本基金管理人的董事会及董事保证本报告所载资料不存在虚假记载、误导性陈述或重大遗漏,并对其内容的真实性、准确性和完整性承担个别及连带责任。

本基金的托管人中国银行股份有限公司根据基金合同已于2011年7月19日复核了本报告中的财务指标、净值表现和投资组合报告等内容,保证复核内容不存在虚假记载、误导性陈述或者重大遗漏。

基金管理人承诺以诚实信用、勤勉尽责的原则管理和运用基金资产,但不保证基金一定盈利。基金的过往业绩并不代表其未来表现。投资有风险,投资者在作出投资决策前应仔细阅读本基金的招募说明书。

本报告中的财务资料未经审计。

本报告期为 2011年4月1日起至2011年6月30日止。

§2 基金产品概况

基金简称	泰信优质生活股票
交易代码	290004
基金运作方式	契约型开放式
基金合同生效日	2006年12月15日
报告期末基金份额总额	1,892,310,473.69份
投资目标	分享中国经济可持续发展过程中那些最能够满足人们优质生活需求的上市公司的长期稳定增长,在严格控制投资风险的基础上,谋求基金资产的长期稳定增值。
投资策略	本基金采取"自上而下"的大类资产配置、以核心-卫星策略为基础的优质生活行业配置和"自下而上"的证券精选相结合的投资策略。
业绩比较基准	75%×富时中国A600指数(原新华富时中国A600指数)+25%×富时中国国债指数(原新华富时中国国债指数)
风险收益特征	本基金为股票型基金,属于证券投资基金中的中高风险品种,其预期风险收益水平高于混合型基金、债券基金及货币市场基金。适合于能够承担一定股市风险,追求资本长期增值的个人和机构投资者。
基金管理人	泰信基金管理有限公司
基金托管人	中国银行股份有限公司

§3主要财务指标和基金净值表现

3.1主要财务指标

单位:人民币元

主要财务指标	报告期(2011年4月1日 - 2011年6月30日)
1.本期已实现收益	-11,568,752.53
2.本期利润	-160,977,166.18
3.加权平均基金份额本期利润	-0.0855
4.期末基金资产净值	1,775,282,203.96
5.期末基金份额净值	0.9382

注:1.上述基金业绩指标不包括基金份额持有人申购或交易基金的各项费用(例如,开放式基金的申购赎回费、红利再投资费、基金转换费等),计入费用后实际收益水平要低于所列数字。

2.本期已实现收益指基金本期利息收入、投资收益、其他收入(不含公允价值变动收益)扣除相关费用后的余额,本期利润为本期已实现收益加上本期公允价值变动收益。

3.2 基金净值表现

3.2.1 本报告期基金份额净值增长率及其与同期业绩比较基准收益率的比较

阶段	净值增长率①	净值增长率标准差②	业绩比较基准收益率③	业绩比较基准收益率标准差④	①-③	②-④
过去三个月	-8.36%	1.40%	-4.86%	0.85%	-3.50%	0.55%

3.2.2 自基金合同生效以来基金份额累计净值增长率变动及其与同期业绩比较基准收益率变动的比较

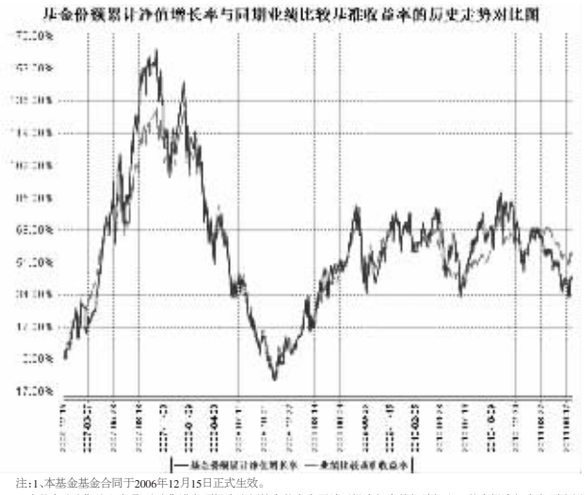

注:1、本基金基金合同于2006年12月15日正式生效。

2、本基金建仓期为六个月。建仓期满各项投资比例符合基金合同关于投资组合的相关规定。基金投资组合各项比例:股票资产60%-95%,,债券资产0%-35%,基金保留的现金以及投资于剩余期限在1年以内的政府债券的比例不低于基金资产净值的5%。

§4 管理人报告

4.1 基金经理(或基金经理小组)简介

姓名	职务	任本基金的基金经理期限		证券从业年限	说明
		任职日期	离任日期		
刘强先生	投资副总监、本基金基金经理	2007年2月9日	-	9	工商管理硕士,上海复旦大学博士研究生在读。具有基金从业资格。2002年10月进入泰信基金管理有限公司,先后担任交易员、研究员、泰信先行策略基金经理助理,泰信优质生活基金经理助理,现同时担任基金投资副总监。
朱志权先生	投资副总监、本基金基金经理兼泰信优势增长混合基金基金经理	2008年6月28日	-	16	经济学学士。具有基金从业资格。曾任职于中信证券上海总部、长盛基金管理有限公司、富国基金管理有限公司、中海信托管理有限公司、银河基金管理有限公司。2008年6月加入泰信基金管理有限公司,担任本基金基金经理。自2010年1月16日起兼任泰信优势增长混合基金基金经理,现同时担任投资副总监。

注:1、以上日期均是指公司公告的日期。

2、证券从业的含义遵从行业协会《证券从业人员资格管理办法》的相关规定。

4.2 管理人对报告期内本基金运作遵规守信情况的说明

本报告期内,本基金管理人严格遵循《证券投资基金法》、《证券投资基金运作管理办法》、《泰信优质生活股票型证券投资基金基金合同》和其他相关法律法规的规定,本着诚实信用、勤勉尽责、取信于市场、取信于社会的原则管理和运用基金资产。本基金管理人在严格控制风险的基础上,为基金份额持有人谋求最大利益,无损害基金份额持有人利益的行为,本基金的投资运作符合有关法规和基金合同的规定。

4.3 公平交易专项说明

4.3.1 公平交易制度的执行情况

根据《证券投资基金管理公司公平交易制度指导意见》(中国证券监督管理委员会公告[2008]9号),公司制定了《公平交易制度》,适用于所有投资品种,以及所有投资管理活动,涵盖授权、研究分析、投资决策、交易执行、业绩评估等投资管理活动相关的各环节,从研究、投资、交易合规性监控,发现可疑交易立即报告,并由风险管理部负责对公平交易情况进行定期和不定期评估。

4.3.2 本投资组合与其他投资风格相似的投资组合之间的业绩比较

本报告期内,公司旗下的泰信优质生活基金和泰信蓝筹精选基金、泰信发展主题基金同为股票型基金。泰信优质生活基金与泰信蓝筹精选基金在报告期内净值增长率之差小于5%,泰信优质生活基金与泰信发展主题基金在报告期内净值增长率之差大于5%。主要原因是优质生活基金受到报告期内宏观经济环境的影响,如流动性收紧、高CPI等,这些不利因素带来的系统性的风险导致大盘跌幅较大;而泰信发展主题基金处在建仓期,净值增长率受市场的影响相对较小。泰信优质生活基金与其他两基金不存在利益输送的情况。除此之外,公司旗下其他基金中不存在与本基金风格类似的基金,亦未发现异常交易行为。

4.3.3 异常交易行为的专项说明

本基金本报告期内不存在异常交易行为。

4.4报告期内基金的投资策略和业绩表现的说明

4.4.1 报告期内基金投资策略和运作分析

二季度以来,国内宏观调控和紧缩政策依然频繁。随着通胀压力上升、经济放缓预期增强以及盈利预测的下调,A 股市场出现较大幅度调整。一季度有超额收益的大盘蓝筹股也在二季度有较大的跌幅,中小市值类股票也在一季度表现不佳的基础上继续调整。

本基金减持了部分周期类股票和前期涨幅较大的品种以兑现收益。积极配置非周期类中的医药和新兴产业等行业,增配了前期调整幅度较大的而业绩高增长的电子元器件等行业。

4.4.2 报告期内基金的业绩表现

截至2011年6月30日,本基金单位净值为0.9382元,二季度净值增长率为-8.36%,同期业绩比较基准增长率为-4.86%。

4.5 管理人对宏观经济、证券市场及行业走势的简要展望

下半年海外经济不确定因素依旧存在。国内经济结构转型、保障房、水利以及公共交通等基建投资将继续保持较高的增长。医改覆盖人群的扩大、个税改革和实际收入提高的背景下,以医药和消费类行业为代表的成长股价值凸现。能源价格高企也将为发展新兴产业提供良好的条件,节能环保和新能源行业或将被市场关注。我们看好经过充分调整或表现不佳的TMT(电信、媒体和技术)、医药、新兴产业和消费的下阶段机会。

§5投资组合报告

5.1报告期末基金资产组合情况

序号	项目	金额(元)	占基金总资产的比例(%)
1	权益投资	1,682,766,768.88	93.75
	其中:股票	1,682,766,768.88	93.75
2	固定收益投资	-	-
	其中:债券	-	-
	资产支持证券	-	-
3	金融衍生品投资	-	-
4	买入返售金融资产	-	-
	其中:买断式回购的买入返售金融资产	-	-
5	银行存款和结算备付金合计	107,353,421.42	5.98
6	其他资产	4,810,032.11	0.27
7	合计	1,794,930,222.41	100.00

5.2 报告期末按行业分类的股票投资组合

代码	行业类别	公允价值(元)	占基金资产净值比例(%)
A	农、林、牧、渔业	4,960,800.00	0.28
B	采掘业	12,372,500.00	0.70
C	制造业	1,264,002,895.74	71.20
C0	食品、饮料	27,262,587.60	1.54
C1	纺织、服装、皮毛	41,309,399.80	2.33
C2	木材、家具	-	-
C3	造纸、印刷	-	-
C4	石油、化学、塑胶、塑料	75,458,400.00	4.25
C5	电子	276,222,274.62	15.56
C6	金属、非金属	100,647,000.00	5.67
C7	机械、设备、仪表	365,972,196.76	20.61
C8	医药、生物制品	295,597,136.96	16.65
C99	其他制造业	81,533,900.00	4.59
D	电力、煤气及水的生产和供应业	-	-
E	建筑业	-	-
F	交通运输、仓储业	-	-
G	信息技术业	113,654,833.53	6.40
H	批发和零售贸易	93,484,986.40	5.27
I	金融、保险业	-	-
J	房地产业	-	-
K	社会服务业	194,290,753.21	10.94
L	传播与文化产业	-	-
M	综合类	-	-
	合计	1,682,766,768.88	94.79

5.3 报告期末按公允价值占基金资产净值比例大小排序的前十名股票投资明细

序号	股票代码	股票名称	数量(股)	公允价值(元)	占基金资产净值比例(%)
1	000012	南玻A	5,750,000	94,875,000.00	5.34
2	000823	超声电子	6,081,400	88,423,556.00	4.98
3	601888	XD中国国	3,679,936	86,956,887.68	4.90
4	300070	碧水源	2,149,200	85,968,000.00	4.84
5	002073	软控股份	4,032,300	83,065,380.00	4.68
6	000423	东阿阿胶	2,009,000	82,891,340.00	4.67
7	002106	莱宝高科	2,714,919	82,126,299.75	4.63
8	002091	江苏国泰	4,346,240	81,970,086.40	4.62
9	000541	佛山照明	5,925,152	80,345,061.12	4.53
10	600525	长园集团	9,500,000	79,135,000.00	4.46

5.4报告期末按债券品种分类的债券投资组合

本报告期末本基金未持有债券。

5.5 报告期末按公允价值占基金资产净值比例大小排名的前五名债券投资明细

本报告期末本基金未持有债券。

5.6 报告期末按公允价值占基金资产净值比例大小排名的前十名资产支持证券投资明细

本报告期末本基金未持有资产支持证券。

5.7 报告期末按公允价值占基金资产净值比例大小排名的前五名权证投资明细

本报告期末本基金未持有权证。

5.8 投资组合报告附注

5.8.1 本基金本期投资的前十名证券中没有发行主体被监管部门立案调查的,或在报告编制日前一年内受到公开谴责、处罚的证券。

5.8.2 报告期内本基金投资的前十名股票中没有在基金合同规定备选库之外的股票。

5.8.3 其他资产构成

序号	名称	金额(元)
1	存出保证金	4,604,696.96
2	应收证券清算款	-
3	应收股利	-
4	应收利息	17,549.71
5	应收申购款	187,785.44
6	其他应收款	-
7	待摊费用	-
8	其他	-
9	合计	4,810,032.11

5.8.4 报告期末持有的处于转股期的可转换债券明细

报告期末本基金未持有处于转股期的可转换债券。

5.8.5 报告期末前十名股票中存在流通受限情况的说明

报告期末前十名股票中不存在流通受限情况。

5.8.6 报告期内本基金未投资控股股东主承销的证券,未从二级市场投资分离交易可转债附送的权证,投资流通受限证券未违反相关法规或本基金管理公司的规定。

§6 开放式基金份额变动

单位:份

本报告期期初基金份额总额	1,894,025,827.02
本报告期基金总申购份额	51,085,683.12
减:本报告期基金总赎回份额	52,801,036.45
本报告期基金拆分变动份额	-
本报告期期末基金份额总额	1,892,310,473.69

§7 备查文件目录

7.1 备查文件目录

1、中国证监会批准泰信优质生活股票型证券投资基金设立的文件

2、《泰信优质生活股票型证券投资基金基金合同》

3、《泰信优质生活股票型证券投资基金招募说明书》

4、《泰信优质生活股票型证券投资基金托管协议》

5、基金管理人业务资格批件、营业执照和公司章程

6、基金托管人业务资格批件和营业执照

7.2 存放地点

本报告分别置备于基金管理人、基金托管人的住所,供投资者免费查阅。在支付必要的工本费后,投资者可在有效的工作时间内取得本报告及上述备查文件的复制件或复印件。

7.3 查阅方式

投资者可直接登录本基金管理人公司网站(www.ftfund.com)查阅上述相关文件,或拨打客户服务中心电话(400-888-5988,021-38784566),和本基金管理人直接联系。

泰信基金管理有限公司
2011年7月21日

泰信优势增长灵活配置混合型证券投资基金

2011 第二季度 报告

2011年6月30日

基金管理人:泰信基金管理有限公司
基金托管人:中国工商银行股份有限公司
报告送出日期:2011年7月21日

§1 重要提示

本基金管理人的董事会及董事保证本报告所载资料不存在虚假记载、误导性陈述或重大遗漏,并对其内容的真实性、准确性和完整性承担个别及连带责任。

本基金的托管人中国工商银行股份有限公司根据基金合同已于2011年7月18日复核了本报告中的财务指标、净值表现和投资组合报告等内容,保证复核内容不存在虚假记载、误导性陈述或者重大遗漏。

基金管理人承诺以诚实信用、勤勉尽责的原则管理和运用基金资产,但不保证基金一定盈利。基金的过往业绩并不代表其未来表现。投资有风险,投资者在作出投资决策前应仔细阅读本基金的招募说明书。

本报告中的财务资料未经审计。

本报告期为 2011年4月1日起至2011年6月30日止。

§2 基金产品概况

基金简称	泰信优势增长混合
交易代码	290005
基金运作方式	契约型开放式
基金合同生效日	2008年6月25日
报告期末基金份额总额	99,349,107.80份
投资目标	通过科学的投资管理和资产配置程序,结合主动的宏观、市场、行业、公司研究,选择具有可持续优势的成长型股票和收益率、流动性俱佳的债券,力争使投资者享受到可持续的财富增长。
投资策略	本基金在充分合理运用现代金融工程科学成果基础上,以SAA(战略资产配置)策略为基础,结合对不同阶段市场特征的分析,动态配置基金资产在股票、债券和现金之间的配置比例。
业绩比较基准	55%*沪深300指数+45%*中证全债指数
风险收益特征	本基金的预期风险收益水平低于股票型基金,高于偏债型基金、债券基金及货币市场基金。适合于能够承担一定股市风险,追求资本长期增值的个人和机构投资者。
基金管理人	泰信基金管理有限公司
基金托管人	中国工商银行股份有限公司

§3主要财务指标和基金净值表现

3.1主要财务指标

单位:人民币元

主要财务指标	报告期(2011年4月1日 - 2011年6月30日)
1.本期已实现收益	24,059.12
2.本期利润	-6,034,955.34
3.加权平均基金份额本期利润	-0.0598
4.期末基金资产净值	91,594,029.42
5.期末基金份额净值	0.922

注:1.所述基金业绩指标不包括基金份额持有人申购或交易基金的各项费用(例如,开放式基金的申购赎回费、红利再投资费、基金转换费等),计入费用后实际收益水平要低于所列数字。

2.本期已实现收益指基金本期利息收入、投资收益、其他收入(不含公允价值变动收益)扣除相关费用后的余额,本期利润为本期已实现收益加上本期公允价值变动收益。

3.2 基金净值表现

3.2.1 本报告期基金份额净值增长率及其与同期业绩比较基准收益率的比较

阶段	净值增长率①	净值增长率标准差②	业绩比较基准收益率③	业绩比较基准收益率标准差④	①-③	②-④
过去三个月	-6.21%	0.82%	-2.62%	0.61%	-3.59%	0.21%

3.2.2 自基金合同生效以来基金份额累计净值增长率变动及其与同期业绩比较基准收益率变动的比较

注:1、本基金基金合同于2008年6月25日正式生效。

2、本基金的建仓期为六个月。建仓期满,基金投资组合各项比例符合基金合同的约定:股票资产占基金资产30%-80%,债券资产占基金资产0%-65%(其中包括可转债、资产支持证券等),权证0%-3%(按照相关法律规定)。

§4 管理人报告

4.1 基金经理(或基金经理小组)简介

姓名	职务	任本基金的基金经理期限		证券从业年限	说明
		任职日期	离任日期		
朱志权先生	投资副总监、本基金基金经理兼泰信优质生活基金基金经理	2010年1月16日	-	16	经济学学士。具有基金从业资格。曾任职于中信证券上海总部、长盛基金管理有限公司、富国基金管理有限公司、中海信托管理有限公司、银河基金管理有限公司。2008年6月加入泰信基金管理有限公司,担任泰信优质生活基金经理。现同时担任投资副总监。

注:1、以上日期均是指公司公告的日期;

2、证券从业的含义遵从行业协会《证券从业人员资格管理办法》的相关规定。

4.2 管理人对报告期内本基金运作遵规守信情况的说明

本报告期内,本基金管理人严格遵循《证券投资基金法》、《证券投资基金运作管理办法》、《泰信优势增长灵活配置混合证券投资基金基金合同》和其他相关法律法规的规定,