信诚三得益债券型证券投资基金

2011 第二季度 报告

2011年6月30日

基金管理人:信诚基金管理有限公司
基金托管人:中国建设银行股份有限公司
报告送出日期:2011年7月21日

§1 重要提示

基金管理人的董事会及董事保证本报告所载资料不存在虚假记载、误导性陈述或重大遗漏,并对其内容的真实性、准确性和完整性承担个别及连带责任。

基金托管人中国建设银行股份有限公司根据本基金合同规定,于2011年7月14日复核了本报告中的财务指标、净值表现和投资组合报告等内容,保证复核内容不存在虚假记载、误导性陈述或者重大遗漏。

基金管理人承诺以诚实信用、勤勉尽责的原则管理和运用基金资产,但不保证基金一定盈利。

基金的过往业绩并不代表其未来表现。投资有风险,投资者在作出投资决策前应仔细阅读本基金的招募说明书。

本报告中财务资料未经审计。

本报告期自2011年4月1日起至6月30日止。

§2 基金产品概况

基金简称	信诚三得益债券
基金主代码	550004
基金运作方式	契约型开放式
基金合同生效日	2008年9月27日
报告期末基金份额总额	127,533,703.81份
投资目标	本基金在保证基金资产的较高流动性和稳定性基础上,严格控制风险,同时通过主动管理,追求超越业绩比较基准的投资收益率。
投资策略	1.债券类资产的投资策略 本基金将采取自上而下、积极投资和控制风险的债券投资策略,在战略配置上,主要通过对收益率的预期,进行有效的久期管理,实现债券的整体配置;在战术配置上采取跨市场套利、收益率曲线策略和信用利差策略等对个券进行选择,在严格控制固定收益品种的流动性和信用等风险的基础上,获取超额收益。对于可转债的投资采用公司分析法和价值分析。 2.新股申购策略 本基金将结合市场的资金状况预测拟发行上市的新股(或增发新股)的申购中签率,考察它们的内在价值以及上市溢价可能,判断新股申购收益率,制定申购策略和卖出策略。 3.二级市场股票投资策略 本基金股票投资将注重基本面研究,选择流动性好、估值水平较低、具有中长期投资价值的个股进行投资。同时分散个股,构建组合,以避免单一股票的特定风险。 4.衍生金融工具投资策略 本基金对衍生金融工具的投资主要以对冲投资风险或无风险套利为主要目的。基金将在有效进行风险管理的前提下,通过对标的证券的研究,结合衍生工具定价模型预估衍生工具价值或风险对冲比例,谨慎投资。
业绩比较基准	80%×中信标普全债指数收益率+20%×一年期银行定期存款税后收益率
风险收益特征	本基金为债券型基金,属于证券投资基金中的低风险品种,其预期风险与收益高于货币市场基金,低于混合型基金和股票型基金。
基金管理人	信诚基金管理有限公司
基金托管人	中国建设银行股份有限公司
下属两级基金的基金简称	信诚三得益债券A / 信诚三得益债券B
下属两级基金的交易代码	550004 / 550005
报告期末下属两级基金的份额总额	93,408,635.28份 / 34,125,068.53份

§3 主要财务指标和基金净值表现

3.1 主要财务指标

单位:人民币元

主要财务指标	信诚三得益债券A报告期(2011年4月1日至2011年6月30日)	信诚三得益债券B报告期(2011年4月1日至2011年6月30日)
1.本期已实现收益	-195,254.76	-106,684.56
2.本期利润	-639,634.20	-261,006.95
3.加权平均基金份额本期利润	-0.0068	-0.0073
4.期末基金资产净值	93,781,014.54	34,088,224.40
5.期末基金份额净值	1.004	0.999

注:1、上述基金业绩指标不包括持有人认购或交易基金的各项费用,计入费用后实际收益水平要低于所列数字。
2、本期已实现收益指基金本期利息收入、投资收益、其他收入(不含公允价值变动收益)扣除相关费用后的余额,本期利润为本期已实现收益加上本期公允价值变动收益。

3.2 基金净值表现

3.2.1 本报告期基金份额净值增长率及其与同期业绩比较基准收益率的比较

信诚三得益债券A

阶段	净值增长率①	净值增长率标准差②	业绩比较基准收益率③	业绩比较基准收益率标准差④	①-③	②-④
2011年第2季度	-0.69%	0.15%	0.59%	0.03%	-1.28%	0.12%

信诚三得益债券B

阶段	净值增长率①	净值增长率标准差②	业绩比较基准收益率③	业绩比较基准收益率标准差④	①-③	②-④
2011年第2季度	-0.79%	0.15%	0.59%	0.03%	-1.38%	0.12%

3.2.2 自基金合同生效以来基金累计净值增长率变动及其与同期业绩比较基准收益率变动的比较

信诚三得益债券A

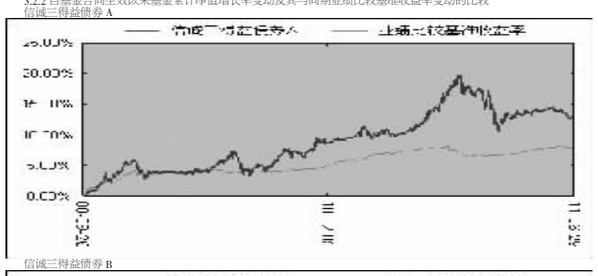

信诚三得益债券B

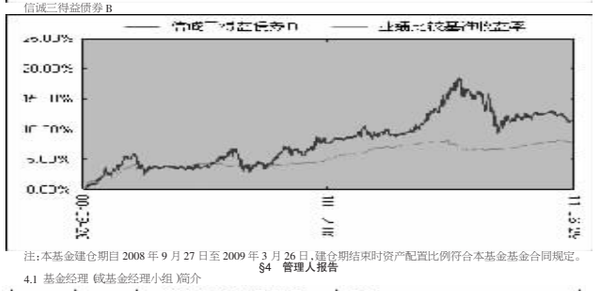

注:本基金建仓期自2008年9月27日至2009年3月26日,建仓期结束时资产配置比例符合本基金基金合同规定。

§4 管理人报告

4.1 基金经理(或基金经理小组)简介

姓名	职务	任本基金的基金经理期限		证券从业年限	说明
		任职日期	离任日期		
[illegible]	[illegible]	[illegible]	[illegible]	[illegible]	[illegible]

注:1.上述任职日期、离任日期根据公司作出决定的任免日期填写。
2.证券从业年限的计算方式遵从证券业协会《证券业从业人员资格管理办法》的相关规定。

4.2 管理人对报告期内本基金运作遵规守信情况的说明

在本报告期内,本基金管理人严格按照《证券投资基金法》和其他相关法律法规的规定以及《信诚三得益债券型证券投资基金基金合同》、《信诚三得益债券型证券投资基金招募说明书》的约定,本着诚实信用、勤勉尽职的原则管理和运用基金财产。本基金管理人通过不断完善法人治理结构和内部控制制度,加强内部管理,规范基金运作。本报告期内,基金运作合法合规,没有发生损害基金份额持有人利益的行为。

4.3 公平交易专项说明

4.3.1 公平交易制度的执行情况

针对中国证监会颁布的《证券投资基金管理公司公平交易制度指导意见》,公司采取了一系列行动来落实指导意见中的各项要求。明确了各部门在公平交易执行中的具体责任,在日常交易中,严格按照《证券投资基金管理公司公平交易制度指导意见》的有关规定对本基金的日常交易行为进行监控。对于交易所公开竞价交易,在恒生交易系统中执行公平交易程序,确保不同基金在买卖同一证券时,按照时间优先、比例分配的原则在各基金间公平分配交易量。对于场外交易,通过业务流程的人为控制执行公平交易程序。

4.3.2 本投资组合与其他投资风格相似的投资组合之间的业绩比较

本基金管理人旗下无与本基金投资风格相似的其他投资组合。

4.3.3 异常交易行为的专项说明

本报告期内无异常交易行为。

4.4 报告期内基金的投资策略和运作分析

二季度,经济增长放缓,其中投资增长较快,消费、出口增长有所回落,物价上行压力仍然较大。全球经济增长显现疲软态势,出口增长放缓。非食品涨幅趋缓,但食品价格涨幅较大,推升消费物价上行。二季度央行继续实施稳健货币政策,综合运用数量和价格工具,回收流动性、管理通胀预期,三次调升存款准备金率累计1.5个百分点,存款准备金率已达21.5%的高位,一年期存贷款利率均上调25个基点。货币供应继续回落,5月末M2同比仅增长15.1%,略低于16%的目标水平。5月信贷同比增长17.1%,1-5月新增信贷3.55万亿元,同比少增4680亿元,信贷明显收紧。二季度权益市场呈震荡下跌态势。债市收益率短端升幅较大,10年期中长端利率维持平稳,中信标普全债指数小幅上涨0.5%。

一季度,在债券投资方面,重点配置信用类债券,维持组合久期接近基准的水平。本季中大幅减少转债配置,规避权益市场下行风险。大幅减持股票头寸,仅保留少量稳定增长类股票。

4.5 报告期内基金的业绩表现

二季度本基金比较基准收益率为0.59%,本基金A、B净值分别增长-0.69%和-0.79%,分别落后基准1.28%和1.38%。

§5 投资组合报告

5.1 报告期末基金资产组合情况

序号	项目	金额(元)	占基金总资产的比例(%)
1	权益投资	6,788,058.90	5.26
	其中:股票	6,788,058.90	5.26
2	固定收益投资	117,080,083.52	90.71
	其中:债券	117,080,083.52	90.71
	资产支持证券	-	-
3	金融衍生品投资	-	-
4	买入返售金融资产	-	-
	其中:买断式回购的买入返售金融资产	-	-
5	银行存款和结算备付金合计	3,722,443.49	2.88
6	其他资产	1,479,543.23	1.15
7	合计	129,070,129.14	100.00

5.2 报告期末按行业分类的股票投资组合

代码	行业类别	公允价值(元)	占基金资产净值比例(%)
A	农、林、牧、渔业	-	-
B	采掘业	-	-
C	制造业	6,788,058.90	5.31
C0	食品、饮料	4,505,675.20	3.52
C1	纺织、服装、皮毛	-	-
C2	木材、家具	-	-
C3	造纸、印刷	-	-
C4	石油、化学、塑胶、塑料	-	-
C5	电子	-	-
C6	金属、非金属	-	-
C7	机械、设备、仪表	1,984,182.20	1.55
C8	医药、生物制品	298,201.50	0.23
C99	其他制造业	-	-
D	电力、煤气及水的生产和供应业	-	-
E	建筑业	-	-
F	交通运输、仓储业	-	-
G	信息技术业	-	-
H	批发和零售贸易	-	-
I	金融、保险业	-	-
J	房地产业	-	-
K	社会服务业	-	-
L	传播与文化产业	-	-
M	综合类	-	-
	合计	6,788,058.90	5.31

5.3 报告期末按公允价值占基金资产净值比例大小排序的前十名股票投资明细

序号	股票代码	股票名称	数量(股)	公允价值(元)	占基金资产净值比例(%)
1	000869	张 裕A	45,604	4,505,675.20	3.52
2	300124	汇川技术	28,798	1,984,182.20	1.55
3	600276	恒瑞医药	9,950	298,201.50	0.23
4	-	-	-	-	-
5	-	-	-	-	-
6	-	-	-	-	-
7	-	-	-	-	-
8	-	-	-	-	-
9	-	-	-	-	-
10	-	-	-	-	-

5.4 报告期末按债券品种分类的债券投资组合

序号	债券品种	公允价值(元)	占基金资产净值比例(%)
1	国家债券	9,887,000.00	7.73
2	央行票据	-	-
3	金融债券	20,094,000.00	15.71
	其中:政策性金融债	20,094,000.00	15.71
4	企业债券	66,717,678.80	52.18
5	企业短期融资券	-	-
6	中期票据	-	-
7	可转债	20,381,404.72	15.94
8	其他	-	-
9	合计	117,080,083.52	91.56

5.5 报告期末按公允价值占基金资产净值比例大小排名的前五名债券投资明细

序号	债券代码	债券名称	数量(张)	公允价值(元)	占基金资产净值比例(%)
1	090407	09农发07	200,000	20,094,000.00	15.71
2	126013	08青啤债	149,500	13,365,300.00	10.45
3	122030	09京综超	123,910	12,638,820.00	9.88
4	122850	11华泰债	100,000	10,000,000.00	7.82
5	122067	11南钢债	100,000	9,999,000.00	7.82

5.6 报告期末按公允价值占基金资产净值比例大小排名的前十名资产支持证券投资明细
本基金本报告期末未持有资产支持证券。

5.7 报告期末按公允价值占基金资产净值比例大小排名的前五名权证投资明细
本基金本报告期末未持有权证。

5.8 投资组合报告附注

5.8.1 本基金本期投资的前十名证券的发行主体没有被监管部门立案调查,或在报告编制日前一年内受到公开谴责、处罚。

5.8.2 本基金投资的前十名股票中,没有超出基金合同规定备选库之外的股票。

5.8.3 其他资产构成

序号	名称	金额(元)
1	存出保证金	373,257.50
2	应收证券清算款	-
3	应收股利	-
4	应收利息	1,106,285.73
5	应收申购款	-
6	其他应收款	-
7	待摊费用	-
8	其他	-
9	合计	1,479,543.23

5.8.4 报告期末持有的处于转股期的可转换债券明细

序号	债券代码	债券名称	公允价值(元)	占基金资产净值比例(%)
1	113002	工行转债	4,662,979.20	3.65
2	113001	中行转债	3,167,400.00	2.48
3	110009	双良转债	2,243,800.00	1.75

5.8.5 报告期末前十名股票中存在流通受限情况的说明
报告期末本基金前十名股票中不存在流通受限情况。

5.8.6 因四舍五入原因,投资组合报告中市值占净值比例的分项之和与合计可能存在尾差。

§6 开放式基金份额变动

单位:份

项目	信诚三得益债券A	信诚三得益债券B
报告期期初基金份额总额	94,657,943.19	38,409,473.40
报告期期间基金总申购份额	374,634.11	238,750.54
减:报告期期间基金总赎回份额	1,623,942.02	4,523,155.41
报告期期间基金拆分变动份额(份额减少以"-"填列)	-	-
报告期期末基金份额总额	93,408,635.28	34,125,068.53

§7 备查文件目录

7.1 备查文件目录

1、信诚三得益债券型证券投资基金相关批准文件
2、信诚基金管理公司营业执照、公司章程
3、信诚三得益债券型证券投资基金基金合同
4、信诚三得益债券型证券投资基金招募说明书
5、本报告期内按照规定披露的各项公告

7.2 存放地点
信诚基金管理有限公司办公地--上海市浦东新区世纪大道8号上海国金中心汇丰银行大楼9层。

7.3 查阅方式
投资者可在营业时间至公司办公地点免费查阅,也可按工本费购买复印件。
亦可通过公司网站查阅,公司网址为www.citicprufunds.com.cn。

信诚基金管理有限公司
2011年7月21日

信诚四季红混合型证券投资基金

2011 第二季度 报告

2011年6月30日

基金管理人:信诚基金管理有限公司
基金托管人:中国农业银行股份有限公司
报告送出日期:2011年7月21日

§1 重要提示

基金管理人的董事会及董事保证本报告所载资料不存在虚假记载、误导性陈述或重大遗漏,并对其内容的真实性、准确性和完整性承担个别及连带责任。

基金托管人中国农业银行股份有限公司根据本基金合同规定,于2011年7月12日复核了本报告中的财务指标、净值表现和投资组合报告等内容,保证复核内容不存在虚假记载、误导性陈述或者重大遗漏。

基金管理人承诺以诚实信用、勤勉尽责的原则管理和运用基金资产,但不保证基金一定盈利。

基金的过往业绩并不代表其未来表现。投资有风险,投资者在作出投资决策前应仔细阅读本基金的招募说明书。

本报告中财务资料未经审计。

本报告期自2011年4月1日起至6月30日止。

§2 基金产品概况

基金简称	信诚四季红混合	
基金主代码	550001	
交易代码	前端交易代码:550001	后端交易代码:551001
基金运作方式	契约型开放式	
基金合同生效日	2006年4月29日	
报告期末基金份额总额	4,497,244,004.61份	
投资目标	在有效配置资产的基础上,精选投资标的,追求在稳定分红的基础上,实现基金资产的长期稳定增长。	
投资策略	本基金在充分借鉴英国保诚集团的资产配置理念和方法的基础上,建立了适合国内市场的资产配置体系。本基金的资产配置主要分为战略性资产配置(SAA)和战术性资产配置(TAA)。战略性资产配置(SAA)即决定投资组合中股票、债券和现金各自的长期均衡比重,按照本基金的风险偏好以及对资本市场各大类资产在长期均衡状态下的期望回报率假定而作出。战术性资产配置(TAA)是本基金资产配置的核心,是指依据特定市场情况对在一定时段持有某类资产的预期回报作出预测,并围绕基金资产的战略性资产配置基准,进行相应的短中期资产配置的过程。	
业绩比较基准	62.5%×富时中国全A指数收益率+32.5%×中信国债指数收益率+5%×金融同业存款利率	
风险收益特征	作为一只混合型基金,本基金的资产配置中线(股票62.5%,债券32.5%)确立了本基金在平衡型基金中的中等风险定位,因此本基金在证券投资基金中属于中等风险。同时,通过严谨的研究和稳健的操作,本基金力争在严格控制风险的前提下谋求基金资产的中长期稳定增值。	
基金管理人	信诚基金管理有限公司	
基金托管人	中国农业银行股份有限公司	

§3 主要财务指标和基金净值表现

3.1 主要财务指标

单位:人民币元

主要财务指标	报告期(2011年4月1日至2011年6月30日)
1.本期已实现收益	-169,585,512.26
2.本期利润	-303,982,587.14
3.加权平均基金份额本期利润	-0.0680
4.期末基金资产净值	4,190,269,047.02
5.期末基金份额净值	0.9317

注:1、上述基金业绩指标不包括持有人认购或交易基金的各项费用,计入费用后实际收益水平要低于所列数字。
2、本期已实现收益指基金本期利息收入、投资收益、其他收入(不含公允价值变动收益)扣除相关费用后的余额,本期利润为本期已实现收益加上本期公允价值变动收益。

3.2 基金净值表现

3.2.1 本报告期基金份额净值增长率及其与同期业绩比较基准收益率的比较

阶段	净值增长率①	净值增长率标准差②	业绩比较基准收益率③	业绩比较基准收益率标准差④	①-③	②-④
2011年第2季度	-6.90%	0.88%	-3.93%	0.73%	-2.97%	0.15%

3.2.2 自基金合同生效以来基金累计净值增长率变动及其与同期业绩比较基准收益率变动的比较

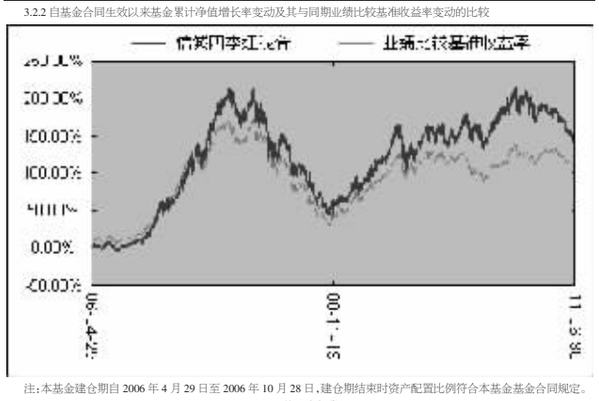

注:本基金建仓期自2006年4月29日至2006年10月28日,建仓期结束时资产配置比例符合本基金基金合同规定。

§4 管理人报告

4.1 基金经理(或基金经理小组)简介

姓名	职务	任本基金的基金经理期限		证券从业年限	说明
		任职日期	离任日期		
阎志刚	本基金基金经理、信诚中小盘股票的基金经理	2010年5月25日	-	9	清华大学MBA,历任世纪证券有限责任公司投行部高级经理、平安证券有限责任公司投行事业部项目经理、平安资产管理有限责任公司股票投资部投资经理。于2008年7月加盟信诚基金投资管理部,2009年7月14日起至12月31日担任保诚韩国中国龙A股基金(QFII)投资经理(该基金由信诚基金担任投资顾问),2010年2月10日起至今担任信诚中小盘股票型证券投资基金的基金经理。

注:1.上述任职日期、离任日期根据公司作出决定的任免日期填写。
2.证券从业年限的计算方式遵从证券业协会《证券业从业人员资格管理办法》的相关规定。

4.2 管理人对报告期内本基金运作遵规守信情况的说明

在本报告期内,本基金管理人严格按照《证券投资基金法》和其他相关法律法规的规定以及《信诚四季红混合型证券投资基金基金合同》、《信诚四季红混合型证券投资基金招募说明书》的约定,本着诚实信用、勤勉尽职的原则管理和运用基金财产。本基金管理人通过不断完善法人治理结构和内部控制制度,加强内部管理,规范基金运作。本报告期内,基金运作合法合规,没有发生损害基金份额持有人利益的行为。

4.3 公平交易专项说明

4.3.1 公平交易制度的执行情况

针对中国证监会颁布的《证券投资基金管理公司公平交易制度指导意见》,公司采取了一系列行动来落实指导意见中的各项要求。明确了各部门在公平交易执行中的具体责任,在日常交易中,严格按照《证券投资基金管理公司公平交易制度指导意见》的有关规定对本基金的日常交易行为进行监控。对于交易所公开竞价交易,在恒生交易系统中执行公平交易程序,确保不同基金在买卖同一证券时,按照时间优先、比例分配的原则在各基金间公平分配交易量。对于场外交易,通过业务流程的人为控制执行公平交易程序。

4.3.2 本投资组合与其他投资风格相似的投资组合之间的业绩比较

本基金管理人旗下无与本基金投资风格相似的其他投资组合。

4.3.3 异常交易行为的专项说明

本报告期内无异常交易行为。

4.4 报告期内基金的投资策略和运作分析

今年二季度,市场在通胀高企、货币政策持续紧缩、企业去库存、经济下行以及地方融资平台风险的担忧下出现了下跌,中小市值的估值水平下降得较厉害,金融板块在四月份以后也下跌得较多,这对组合产生了很大的负面影响,组合的业绩表现不好。

4.5 报告期内基金的业绩表现

本报告期净值增长率为-6.90%,同期业绩比较基准收益率为-3.93%,基金表现落后基准2.97个百分点。落后的原因主要是重仓持有的板块和个股表现不好,另外,在行业配置方面也出现了偏差。本管理人以后将进一步做好组合管理工作,为本基金持有人提供更好的投资回报。

§5 投资组合报告

5.1 报告期末基金资产组合情况

序号	项目	金额(元)	占基金总资产的比例(%)
1	权益投资	3,141,849,607.53	70.03
	其中:股票	3,141,849,607.53	70.03
2	固定收益投资	991,515.00	0.02
	其中:债券	991,515.00	0.02
	资产支持证券	-	-
3	金融衍生品投资	-	-
4	买入返售金融资产	194,000,491.00	4.32
	其中:买断式回购的买入返售金融资产	-	-
5	银行存款和结算备付金合计	1,146,735,735.29	25.56
6	其他资产	3,130,419.83	0.07
7	合计	4,486,707,768.65	100.00

5.2 报告期末按行业分类的股票投资组合

代码	行业类别	公允价值(元)	占基金资产净值比例(%)
A	农、林、牧、渔业	30,940,000.00	0.74
B	采掘业	91,938,606.44	2.19
C	制造业	1,259,755,869.96	30.06
C0	食品、饮料	49,863,266.12	1.19
C1	纺织、服装、皮毛	-	-
C2	木材、家具	-	-
C3	造纸、印刷	-	-
C4	石油、化学、塑胶、塑料	339,340,693.81	8.10
C5	电子	142,512,771.50	3.40
C6	金属、非金属	19,400,000.00	0.46
C7	机械、设备、仪表	329,622,960.72	7.87
C8	医药、生物制品	379,016,177.81	9.05
C99	其他制造业	-	-
D	电力、煤气及水的生产和供应业	29,452.00	-
E	建筑业	332,524,916.33	7.94
F	交通运输、仓储业	-	-
G	信息技术业	184,342,715.81	4.40
H	批发和零售贸易	184,623,923.97	4.41
I	金融、保险业	653,449,311.92	15.59
J	房地产业	324,273,553.88	7.74
K	社会服务业	50,301,413.70	1.20
L	传播与文化产业	-	-
M	综合类	29,669,843.52	0.71
	合计	3,141,849,607.53	74.98

5.3 报告期末按公允价值占基金资产净值比例大小排序的前十名股票投资明细

序号	股票代码	股票名称	数量(股)	公允价值(元)	占基金资产净值比例(%)
1	600000	浦发银行	20,019,201	196,988,937.84	4.70
2	600036	招商银行	14,999,971	195,299,622.42	4.66
3	600276	恒瑞医药	6,455,673	193,476,519.81	4.62
4	600089	特变电工	13,749,768	177,921,997.92	4.25
5	600970	中材国际	6,348,167	173,495,404.11	4.14
6	000792	盐湖股份	2,759,622	162,817,698.00	3.89
7	000002	万 科A	17,850,693	150,838,355.85	3.60
8	002106	莱宝高科	4,711,166	142,512,771.50	3.40
9	600068	葛洲坝	9,902,378	118,729,512.22	2.83
10	601009	南京银行	13,109,080	117,588,447.60	2.81

5.4 报告期末按债券品种分类的债券投资组合

序号	债券品种	公允价值(元)	占基金资产净值比例(%)
1	国家债券	991,515.00	0.02
2	央行票据	-	-
3	金融债券	-	-
	其中:政策性金融债	-	-
4	企业债券	-	-
5	企业短期融资券	-	-
6	中期票据	-	-
7	可转债	-	-
8	其他	-	-
9	合计	991,515.00	0.02

5.5 报告期末按公允价值占基金资产净值比例大小排名的前五名债券投资明细

序号	债券代码	债券名称	数量(张)	公允价值(元)	占基金资产净值比例(%)
1	010112	21国债(2)	9,940	991,515.00	0.02

5.6 报告期末按公允价值占基金资产净值比例大小排名的前十名资产支持证券投资明细
本基金本报告期末未持有资产支持证券。

5.7 报告期末按公允价值占基金资产净值比例大小排名的前五名权证投资明细
本基金本报告期末未持有权证。

5.8 投资组合报告附注

5.8.1 本基金本期投资的前十名证券的发行主体没有被监管部门立案调查,或在报告编制日前一年内受到公开谴责、处罚。

5.8.2 本基金投资的前十名股票中,没有超出基金合同规定备选库之外的股票。

5.8.3 其他资产构成

序号	名称	金额(元)
1	存出保证金	2,806,919.74
2	应收证券清算款	-
3	应收股利	-
4	应收利息	278,929.19
5	应收申购款	44,570.90
6	其他应收款	-
7	待摊费用	-
8	其他	-
9	合计	3,130,419.83

5.8.4 报告期末持有的处于转股期的可转换债券明细
本基金本报告期末未持有处于转股期的可转换债券。

5.8.5 报告期末前十名股票中存在流通受限情况的说明
本基金本报告期末前十名股票中不存在流通受限情况。

5.8.6 因四舍五入原因,投资组合报告中市值占净值比例的分项之和与合计可能存在尾差。

§6 开放式基金份额变动

单位:份

报告期期初基金份额总额	4,517,941,063.49
报告期期间基金总申购份额	88,511,818.22
减:报告期期间基金总赎回份额	109,208,877.10
报告期期间基金拆分变动份额(份额减少以"-"填列)	-
报告期期末基金份额总额	4,497,244,004.61

§7 备查文件目录

7.1 备查文件目录

1、信诚四季红混合型证券投资基金相关批准文件
2、信诚基金管理公司营业执照、公司章程
3、信诚四季红混合型证券投资基金基金合同
4、信诚四季红混合型证券投资基金招募说明书
5、本报告期内按照规定披露的各项公告

7.2 存放地点
信诚基金管理有限公司办公地--上海市浦东新区世纪大道8号上海国金中心汇丰银行大楼9层。

7.3 查阅方式
投资者可在营业时间至公司办公地点免费查阅,也可按工本费购买复印件。
亦可通过公司网站查阅,公司网址为www.citicprufunds.com.cn。

信诚基金管理有限公司
2011年7月21日

信诚深度价值股票型证券投资基金(LOF)

2011 第二季度 报告

2011年6月30日

基金管理人:信诚基金管理有限公司
基金托管人:中国建设银行股份有限公司
报告送出日期:2011年7月21日

§1 重要提示

基金管理人的董事会及董事保证本报告所载资料不存在虚假记载、误导性陈述或重大遗漏,并对其内容的真实性、准确性和完整性承担个别及连带责任。

基金托管人中国建设银行股份有限公司根据本基金合同规定,于2011年7月15日复核了本报告中的财务指标、净值表现和投资组合报告等内容,保证复核内容不存在虚假记载、误导性陈述或者重大遗漏。

基金管理人承诺以诚实信用、勤勉尽责的原则管理和运用基金资产,但不保证基金一定盈利。

基金的过往业绩并不代表其未来表现。投资有风险,投资者在作出投资决策前应仔细阅读本基金的招募说明书。

本报告中财务资料未经审计。

本报告期自2011年4月1日起至6月30日止。

§2 基金产品概况

基金简称	信诚深度价值股票(LOF)
基金主代码	165508
基金运作方式	契约型上市开放式
基金合同生效日	2010年7月30日
报告期末基金份额总额	335,406,359.38份
投资目标	通过对公司基本面的研究,深入剖析股票价值被低估的原因,从而挖掘具有深度价值的股票,以力争获取资本的长期增值。
投资策略	本基金定位为股票型基金,其战略性资产配置以股票为主,并不因市场的中短期变化而改变。本基金的核心理念是价值投资,即投资于市场价格低于其内在价值的股票。本基金的个股选择以"自下而上"为主,但同时也将结合行业研究分析辅以"自上而下"的行业配置。在不同的市场条件下,本基金允许在一定的范围内作战术性资产配置调整,以规避市场风险。
业绩比较基准	80%×上证180指数收益率+20%×中信标普全债指数收益率。
风险收益特征	本基金为主动投资的股票型基金,属于证券投资基金中的高风险、高收益品种。
基金管理人	信诚基金管理有限公司
基金托管人	中国建设银行股份有限公司

§3 主要财务指标和基金净值表现

3.1 主要财务指标

单位:人民币元

主要财务指标	报告期(2011年4月1日至2011年6月30日)
1.本期已实现收益	-17,792,166.32
2.本期利润	-18,043,988.52
3.加权平均基金份额本期利润	-0.0443
4.期末基金资产净值	307,591,691.17
5.期末基金份额净值	0.917

注:1、上述基金业绩指标不包括持有人认购或交易基金的各项费用,计入费用后实际收益水平要低于所列数字。
2、本期已实现收益指基金本期利息收入、投资收益、其他收入(不含公允价值变动收益)扣除相关费用后的余额,本期利润为本期已实现收益加上本期公允价值变动收益。

3.2 基金净值表现

3.2.1 本报告期基金份额净值增长率及其与同期业绩比较基准收益率的比较

阶段	净值增长率①	净值增长率标准差②	业绩比较基准收益率③	业绩比较基准收益率标准差④	①-③	②-④
2011年第2季度	-4.28%	0.88%	-4.38%	0.88%	0.10%	0.00%

3.2.2 自基金合同生效以来基金累计净值增长率变动及其与同期业绩比较基准收益率变动的比较

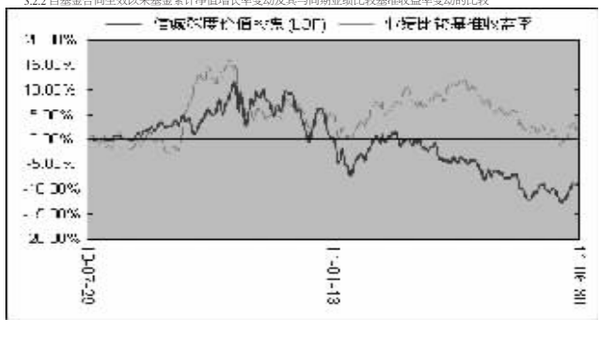

注:1、基金合同生效起至披露时点不满一年(本基金合同生效日为2010年7月30日)。
2、本基金建仓期自2010年7月30日至2011年1月29日,建仓期结束时资产配置比例符合本基金基金合同规定。

§4 管理人报告

4.1 基金经理(或基金经理小组)简介

姓名	职务	任本基金的基金经理期限		证券从业年限	说明
		任职日期	离任日期		
张锋	本基金基金经理、信诚盛世蓝筹股票型证券投资基金基金经理、信诚基金管理有限公司股票投资副总监	2010年7月30日	-	11	复旦大学经济学硕士。历任上海证券有限公司行业研究员、兴业证券股份有限公司行业研究员、上海融昌资产管理有限公司行业研究员。

注:1.上述任职日期、离任日期根据公司作出决定的任免日期填写。
2.证券从业年限的计算方式遵从证券业协会《证券业从业人员资格管理办法》的相关规定。

4.2 管理人对报告期内本基金运作遵规守信情况的说明

在本报告期内,本基金管理人严格按照《证券投资基金法》和其他相关法律法规的规定以及《信诚深度价值股票型证券投资基金(LOF)基金合同》、《信诚深度价值股票型证券投资基金(LOF)招募说明书》的约定,本着诚实信用、勤勉尽职的原则管理和运用基金财产。本基金管理人通过不断完善法人治理结构和内部控制制度,加强内部管理,规范基金运作。本报告期内,基金运作合法合规,没有发生损害基金份额持有人利益的行为。

4.3 公平交易专项说明

4.3.1 公平交易制度的执行情况

针对中国证监会颁布的《证券投资基金管理公司公平交易制度指导意见》,公司采取了一系列行动来落实指导意见中的各项要求。明确了各部门在公平交易执行中的具体责任,在日常交易中,严格按照《证券投资基金管理公司公平交易制度指导意见》的有关规定对本基金的日常交易行为进行监控。对于交易所公开竞价交易,在恒生交易系统中执行公平交易程序,确保不同基金在买卖同一证券时,按照时间优先、比例分配的原则在各基金间公平分配交易量。对于场外交易,通过业务流程的人为控制执行公平交易程序。

4.3.2 本投资组合与其他投资风格相似的投资组合之间的业绩比较

本基金管理人旗下无与本基金投资风格相似的其他投资组合。

4.3.3 异常交易行为的专项说明

本报告期内无异常交易行为。

4.4 报告期内基金的投资策略和运作分析

二季度的市场相对一季度出现了明显回落,上证指数下跌5.67%,中小板指数下跌了9.09%。水泥、食品饮料、煤炭、家电、银行等板块表现相对较好,医药、信息设备、机械、汽车等板块弱于大盘。

市场下跌的直接诱因是上市公司一季报普遍低于预期,在三项主要财务指标:利润、库存和经营净现金流上,二季报除了银行、化工、煤炭等少数几个行业仍然较好之外,绝大多数行业这几个指标均或低于预期或相对去年年末指标有所下滑。而从宏观经济指标看,一季度GDP增长9.7%,CPI同比增长5.0%,宏观与微观的差异表明GDP增长有一部