融通内需驱动股票型证券投资基金

2011 第二季度 报告

2011年6月30日

基金管理人:融通基金管理有限公司
基金托管人:中国工商银行股份有限公司
报告送出日期:2011年7月21日

§1 重要提示

基金管理人的董事会及董事保证本报告中所载资料不存在虚假记载、误导性陈述或重大遗漏,并对其内容的真实性、准确性和完整性承担个别及连带责任。

基金托管人中国工商银行股份有限公司根据本基金合同规定,于2011年7月18日复核了本报告中的财务指标、净值表现和投资组合报告等内容,保证复核内容不存在虚假记载、误导性陈述或者重大遗漏。

基金管理人承诺以诚实信用、勤勉尽责的原则管理和运用基金资产,但不保证基金一定盈利。

基金的过往业绩并不代表其未来表现。投资有风险,投资者在作出投资决策前应仔细阅读本基金的招募说明书。

本报告中财务资料未经审计。

本报告期自2011年4月1日起至6月30日止。

§2 基金产品概况

基金简称	融通内需驱动股票
交易代码	161611
前端交易代码	161611
后端交易代码	161661
基金运作方式	契约型开放式
基金合同生效日	2009年4月22日
报告期末基金份额总额	632,743,790.90份
投资目标	本基金主要投资于由国内投资需求和消费需求所驱动的优势企业,分享中国经济增长及增长方式转变所带来的收益,实现基金资产可持续的稳定增值。
投资策略	本基金重点投资于由国内投资需求和消费需求所驱动的优势企业,根据经济演进的规律和产业变迁的路径,"自上而下"确定资产配置与行业配置比例,在行业配置下"自下而上"精选个股。本基金股票资产主要投资于治理规范、经营稳健、财务良好和盈利能力强的内需驱动型的优秀公司,但是,只有满足"规范、独特、简单、成长"特性的龙头公司才有可能成为我们的核心资产,对这部分资产,我们将长期持有,充分分享中国经济长期高速增长和企业做大做强所带来的巨大收益。
业绩比较基准	沪深300指数收益率×80%+中信标普全债指数收益率×20%
风险收益特征	本基金为股票型基金,属于高风险高收益的基金品种,其收益和风险高于混合型基金、债券型基金和货币市场基金。
基金管理人	融通基金管理有限公司
基金托管人	中国工商银行股份有限公司

§3 主要财务指标和基金净值表现

3.1主要财务指标

单位:人民币元

主要财务指标	报告期(2011年4月1日-2011年6月30日)
1.本期已实现收益	-26,876,195.50
2.本期利润	-26,173,940.91
3.加权平均基金份额本期利润	-0.0414
4.期末基金资产净值	593,602,400.12
5.期末基金份额净值	0.938

注:(1)本期已实现收益指基金本期利息收入、投资收益、其他收入(不含公允价值变动收益)扣除相关费用后的余额,本期利润为本期已实现收益加上本期公允价值变动收益。

(2)本报告所列示的基金业绩指标不包括持有人认购或交易基金的各项费用,计入费用后实际收益水平要低于所列数字。

3.2 基金净值表现

3.2.1 本报告期基金份额净值增长率及其与同期业绩比较基准收益率的比较

阶段	净值增长率①	净值增长率标准差②	业绩比较基准收益率③	业绩比较基准收益率标准差④	①-③	②-④
过去三个月	-4.29%	1.33%	-4.32%	0.88%	0.03%	0.45%

3.2.2 自基金合同生效以来基金份额累计净值增长率变动及其与同期业绩比较基准收益率变动的比较

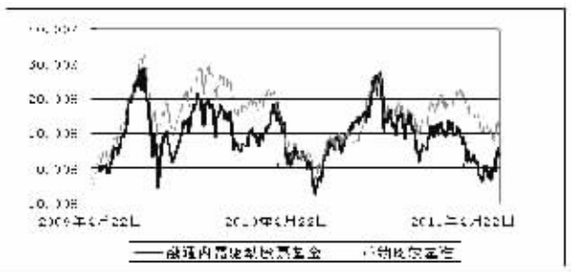

§4 管理人报告

4.1 基金经理(或基金经理小组)简介

姓名	职务	任本基金的基金经理期限		证券从业年限	说明
		任职日期	离任日期		
鲁万峰	本基金的基金经理	2009年4月22日	-	16	经济学博士,具有证券从业资格。曾就职于北京华融投资管理有限公司和中国人保资产管理有限公司,从事研究和投资工作,2006年6月至今就职于融通基金管理有限公司,任职基金管理部总监助理。

注:任职日期根据基金管理人对外披露的任职日期填写;证券从业年限以从事证券业务相关的工作时间为计算标准。

4.2 管理人对报告期内本基金运作遵规守信情况的说明

本报告期内,本基金管理人严格遵守《证券投资基金法》及其他有关法律法规、《融通内需驱动股票型证券投资基金基金合同》的规定,本着诚实信用、勤勉尽责的原则管理和运用基金资产,在严格控制风险的基础上,为基金持有人谋求最大利益,无损害基金持有人利益的行为。基金投资组合符合有关法律、法规的规定及基金合同的约定。

4.3 公平交易专项说明

4.3.1 公平交易制度的执行情况

本基金管理人一直坚持公平对待旗下所有基金的原则,并制定了相应的制度和流程,在投资决策和交易执行等各个环节保证公平交易原则的严格执行。报告期内,本基金管理人严格执行了公平交易的原则和制度。

4.3.2 本投资组合与其他投资风格相似的投资组合之间的业绩比较

本报告期,本基金与公司管理的投资风格相似的其他基金之间的净值增长率差异均未超过5%。

基金名称	本报告期基金份额净值增长率
融通行业景气混合基金	-5.98%
融通领先成长股票基金(LOF)	-4.73%
融通动力先锋股票基金	-5.51%
本基金	-4.29%

4.3.3 异常交易行为的专项说明

本基金本报告期内未发生异常交易。

4.4报告期内基金的投资策略和业绩表现的说明

出于对通胀高涨和经济下滑的担忧,报告期内A股指数基本处于单边下跌态势,食品饮料、家电、采掘等行业表现较好,餐饮旅游、机械、信息设备、有色金属、电子等行业跌幅居前。

报告期内本基金降低了机械、医药、电子等行业的配置比例,继续增加了水泥、家电、煤炭等行业的配置比例,同时提高了持股集中度,取得了一定的超额收益。

4.5报告期内基金的业绩表现

本报告期基金份额净值增长率为-4.29%,同期业绩比较基准收益率为-4.32%。

§5 投资组合报告

5.1报告期末基金资产组合情况

序号	项目	金额(元)	占基金总资产的比例(%)
1	权益投资	526,495,883.18	87.56
	其中:股票	526,495,883.18	87.56
2	固定收益投资	19,450,000.00	3.23
	其中:债券	19,450,000.00	3.23
	资产支持证券	-	-
3	金融衍生品投资	-	-
4	买入返售金融资产	-	-
	其中:买断式回购的买入返售金融资产	-	-
5	银行存款和结算备付金合计	44,654,116.81	7.43
6	其他资产	10,681,658.07	1.78
7	合计	601,281,658.06	100.00

5.2 报告期末按行业分类的股票投资组合

代码	行业类别	公允价值(元)	占基金资产净值比例(%)
A	农、林、牧、渔业	-	-
B	采掘业	146,374,098.10	24.66
C	制造业	310,864,752.76	52.37
C0	食品、饮料	28,573,597.80	4.81
C1	纺织、服装、皮毛	-	-
C2	木材、家具	-	-
C3	造纸、印刷	-	-
C4	石油、化学、塑胶、塑料	6,385,500.00	1.08
C5	电子	5,075,196.07	0.85
C6	金属、非金属	224,812,947.44	37.87
C7	机械、设备、仪表	46,017,511.45	7.75
C8	医药、生物制品	-	-
C99	其他制造业	-	-
D	电力、煤气及水的生产和供应业	-	-
E	建筑业	-	-
F	交通运输、仓储业	33,513,651.24	5.65
G	信息技术业	-	-
H	批发和零售贸易	-	-
I	金融、保险业	23,722,307.50	4.00
J	房地产业	12,021,073.58	2.03
K	社会服务业	-	-
L	传播与文化产业	-	-
M	综合类	-	-
	合计	526,495,883.18	88.70

5.3 报告期末按公允价值占基金资产净值比例大小排序的前十名股票投资明细

序号	股票代码	股票名称	数量(股)	公允价值(元)	占基金资产净值比例(%)
1	000983	西山煤电	2,189,773	52,992,506.60	8.93
2	600425	青松建化	2,530,335	52,681,574.70	8.87
3	000877	天山股份	1,422,747	50,564,428.38	8.52
4	600395	盘江股份	1,222,730	40,582,408.70	6.84
5	600585	海螺水泥	1,439,937	39,972,651.12	6.73
6	000651	格力电器	1,449,685	34,067,597.50	5.74
7	600801	华新水泥	1,326,468	33,957,580.80	5.72
8	000937	冀中能源	1,218,808	30,896,782.80	5.20
9	600887	伊利股份	1,716,132	28,573,597.80	4.81
10	000776	广发证券	604,390	23,722,307.50	4.00

5.4报告期末按债券品种分类的债券投资组合

序号	债券品种	公允价值(元)	占基金资产净值比例(%)
1	国家债券	-	-
2	央行票据	19,450,000.00	3.28
3	金融债券	-	-
	其中:政策性金融债	-	-
4	企业债券	-	-
5	企业短期融资券	-	-
6	中期票据	-	-
7	可转债	-	-
8	其他	-	-
9	合计	19,450,000.00	3.28

5.5 报告期末按公允价值占基金资产净值比例大小排名的前五名债券投资明细

序号	债券代码	债券名称	数量(张)	公允价值(元)	占基金资产净值比例(%)
1	1001100	10央行票据100	200,000	19,450,000.00	3.28

5.6 报告期末按公允价值占基金资产净值比例大小排名的前十名资产支持证券投资明细

本基金本报告期末未持有资产支持证券。

5.7 报告期末按公允价值占基金资产净值比例大小排名的前五名权证投资明细

本基金本报告期末未持有权证。

5.8 投资组合报告附注

5.8.1 本基金投资的前十名证券的发行主体报告期内没有被监管部门立案调查,或在报告编制日前一年内受到公开谴责、处罚。

5.8.2 本基金投资的前十名股票未超出本基金合同规定的备选股票库。

5.8.3 其他资产构成

序号	名称	金额(元)
1	存出保证金	2,843,262.73
2	应收证券清算款	7,080,041.81
3	应收股利	-
4	应收利息	294,330.71
5	应收申购款	464,022.82
6	其他应收款	-
7	待摊费用	-
8	其他	-
9	合计	10,681,658.07

5.8.4 报告期末持有的处于转股期的可转换债券明细

本基金本报告期末未持有处于转股期的可转换债券。

5.8.5 报告期末前十名股票中存在流通受限情况的说明

本基金本报告期末前十名股票中不存在流通受限情况。

§6 开放式基金份额变动

单位:份

本报告期期初基金份额总额	640,458,502.01
本报告期基金总申购份额	25,462,328.88
减:本报告期基金总赎回份额	33,177,039.99
本报告期基金拆分变动份额	-
本报告期期末基金份额总额	632,743,790.90

§7 备查文件目录

7.1 备查文件目录

(一)中国证监会批准融通内需驱动股票型证券投资基金设立的文件

(二)《融通内需驱动股票型证券投资基金基金合同》

(三)《融通内需驱动股票型证券投资基金托管协议》

(四)《融通内需驱动股票型证券投资基金招募说明书》及其更新

(五)融通基金管理有限公司批准成立批件、营业执照、公司章程

(六)报告期内在指定报刊上披露的各项公告

7.2 存放地点

基金管理人、基金托管人处

7.3 查阅方式

投资者可在营业时间免费查阅,也可按工本费购买复印件,或登陆本基金管理人网站http://www.rtfund.com查询。

融通基金管理有限公司
二○一一年七月二十一日

融通领先成长股票型证券投资基金(LOF)

2011 第二季度 报告

2011年6月30日

基金管理人:融通基金管理有限公司
基金托管人:中国建设银行股份有限公司
报告送出日期:2011年7月21日

§1 重要提示

基金管理人的董事会及董事保证本报告中所载资料不存在虚假记载、误导性陈述或重大遗漏,并对其内容的真实性、准确性和完整性承担个别及连带责任。

基金托管人中国建设银行股份有限公司根据本基金合同规定,于2011年7月18日复核了本报告中的财务指标、净值表现和投资组合报告等内容,保证复核内容不存在虚假记载、误导性陈述或者重大遗漏。

基金管理人承诺以诚实信用、勤勉尽责的原则管理和运用基金资产,但不保证基金一定盈利。

基金的过往业绩并不代表其未来表现。投资有风险,投资者在做出投资决策前应仔细阅读本基金的招募说明书。

本报告中财务资料未经审计。

本报告期自2011年4月1日起至2011年6月30日止。

§2 基金产品概况

基金简称	融通领先成长股票(LOF)
交易代码	161610
前端交易代码	161610
后端交易代码	161660
基金运作方式	上市契约型开放式(LOF)
基金合同生效日	2007年4月30日
报告期末基金份额总额	3,707,300,556.66份
投资目标	本基金主要投资于业绩能持续高速增长的上市公司,通过积极主动的分散化投资策略,在严格控制风险的前提下实现基金资产的持续增长,为基金持有人获取长期稳定的投资回报。
投资策略	本基金认为股价上升的主要推动力来自于企业盈利的不断增长。在中国经济长期高速增长的大背景下,许多企业在一定时期表现出较高的成长性,但只有符合产业结构发展趋势,同时在技术创新、经营模式、品牌、渠道、成本等方面具有领先优势的企业,才能保持业绩持续高速成长,而这些企业正是本基金重点投资的目标和获得长期超额回报的基础。
业绩比较基准	沪深300指数收益率×80%+中信标普全债指数收益率×20%。
风险收益特征	本基金是较高预期收益较高预期风险的产品,其预期收益与风险高于混合基金、债券基金与货币市场基金。
基金管理人	融通基金管理有限公司
基金托管人	中国建设银行股份有限公司

§3 主要财务指标和基金净值表现

3.1主要财务指标

单位:人民币元

主要财务指标	报告期(2011年4月1日-2011年6月30日)
1.本期已实现收益	41,074,234.73
2.本期利润	-169,379,835.83
3.加权平均基金份额本期利润	-0.0453
4.期末基金资产净值	3,361,262,328.36
5.期末基金份额净值	0.907

注:1.本期已实现收益指基金本期利息收入、投资收益、其他收入(不含公允价值变动收益)扣除相关费用后的余额,本期利润为本期已实现收益加上本期公允价值变动收益。

2.本报告所列示的基金业绩指标不包括持有人认购或交易基金的各项费用,计入费用后实际收益水平要低于所列数字。

3.2 基金净值表现

3.2.1 本报告期基金份额净值增长率及其与同期业绩比较基准收益率的比较

阶段	净值增长率①	净值增长率标准差②	业绩比较基准收益率③	业绩比较基准收益率标准差④	①-③	②-④
过去三个月	-4.73%	1.13%	-4.32%	0.88%	-0.41%	0.25%

3.2.2 自基金合同生效以来基金份额累计净值增长率变动及其与同期业绩比较基准收益率变动的比较

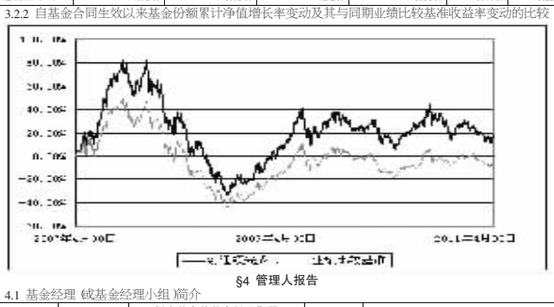

§4 管理人报告

4.1 基金经理(或基金经理小组)简介

姓名	职务	任本基金的基金经理期限		证券从业年限	说明
		任职日期	离任日期		
管文浩	本基金的基金经理	2010年3月13日	-	18	经济学硕士,具有证券从业资格。历任中国国际期货公司高级分析师、北京世华金融信息公司证券投资研究部门经理、国泰君安证券行业研究员、国信证券市场策略研究员、泰信基金管理有限公司投资管理部投资总监兼基金经理、鹏华基金管理有限公司基金管理部副总监兼基金经理;2009年3月加入融通基金管理有限公司,历任研究部行业研究员。

注:任职日期根据基金管理人对外披露的任职日期填写;证券从业年限以从事证券业务相关的工作时间为计算标准。

4.2 管理人对报告期内本基金运作遵规守信情况的说明

本报告期内,本基金管理人严格遵守《证券投资基金法》及其他有关法律法规、《融通领先成长股票型证券投资基金《LOF》基金合同》的规定,本着诚实信用、勤勉尽责的原则管理和运用基金资产,在严格控制风险的基础上,为基金持有人谋求最大利益,无损害基金持有人利益的行为,基金投资组合符合有关法律法规的规定及基金合同的约定。

4.3 公平交易专项说明

4.3.1 公平交易制度的执行情况

本基金管理人一直坚持公平对待旗下所有基金的原则,并制定了相应的制度和流程,在投资决策和交易执行等各个环节保证公平交易原则的严格执行。报告期内,本基金管理人严格执行了公平交易的原则和制度。

4.3.2 本投资组合与其他投资风格相似的投资组合之间的业绩比较

本报告期,本基金与公司管理的投资风格相似的基金之间的净值增长率差异均未超过5%。

基金名称	本报告期基金份额净值增长率
融通行业景气混合基金	-5.98%
融通动力先锋股票基金	-5.51%
融通内需驱动股票基金	-4.29%
本基金	-4.73%

4.3.3 异常交易行为的专项说明

本基金报告期内未发生异常交易。

4.4报告期内基金的投资策略和运作分析

二季度央行继续执行紧缩政策,宏观经济呈现景气回落态势;受日本地震冲击和欧债危机死灰复燃的影响,发达经济体经济增速放缓。猪肉价格大幅上涨,加大国内通货膨胀的压力。资本市场经历了四月中旬之前的短暂上涨之后,迅速进入两个月的单边下跌;六月下旬之后,市场逐渐回稳。二季度弱势行情是国内外不利因素综合作用的结果,此情形与去年二季度惊人的相似。

二季度除食品饮料之外,几乎所有行业收益率为负,其中信息设备、有色金属、机械设备、电子元器件、餐饮旅游等行业跌幅较大,家用电器、采掘、化工、房地产等行业跌幅较小。

本季度本基金组合基本保持一季度配置。从全年来看,通胀仍然保持较大压力,仍然坚持配置竞争格局良好、具有较好定价权的资源品和高档消费品等通胀形势下的受益行业。一旦通胀出现回落之势,行业配置将转向受益于通胀回落和毛利率的中游行业。

4.5报告期内基金的业绩表现

本报告期基金份额净值增长率为-4.73%,同期业绩比较基准收益率为-4.32%。

§5 投资组合报告

5.1报告期末基金资产组合情况

序号	项目	金额(元)	占基金总资产的比例(%)
1	权益投资	3,018,751,473.38	89.27
	其中:股票	3,018,751,473.38	89.27
2	固定收益投资	193,140,000.00	5.71
	其中:债券	193,140,000.00	5.71
	资产支持证券	-	-
3	金融衍生品投资	-	-
4	买入返售金融资产	-	-
	其中:买断式回购的买入返售金融资产	-	-
5	银行存款和结算备付金合计	166,693,652.83	4.93
6	其他资产	3,027,557.01	0.09
7	合计	3,381,612,683.22	100.00

5.2 报告期末按行业分类的股票投资组合

代码	行业类别	公允价值(元)	占基金资产净值比例(%)
A	农、林、牧、渔业	19,896,000.00	0.59
B	采掘业	100,771,950.00	3.00
C	制造业	2,785,841,279.92	82.88
C0	食品、饮料	548,242,916.00	16.31
C1	纺织、服装、皮毛	-	-
C2	木材、家具	-	-
C3	造纸、印刷	-	-
C4	石油、化学、塑胶、塑料	964,551,339.86	28.70
C5	电子	133,509,289.13	3.97
C6	金属、非金属	437,176,513.98	13.01
C7	机械、设备、仪表	172,654,630.66	5.14
C8	医药、生物制品	529,706,590.29	15.76
C99	其他制造业	-	-
D	电力、煤气及水的生产和供应业	-	-
E	建筑业	-	-
F	交通运输、仓储业	-	-
G	信息技术业	100,167,563.70	2.98
H	批发和零售贸易	-	-
I	金融、保险业	-	-
J	房地产业	-	-
K	社会服务业	12,074,679.76	0.36
L	传播与文化产业	-	-
M	综合类	-	-
	合计	3,018,751,473.38	89.81

5.3 报告期末按公允价值占基金资产净值比例大小排序的前十名股票投资明细

序号	股票代码	股票名称	数量(股)	公允价值(元)	占基金资产净值比例(%)
1	600519	贵州茅台	1,500,000	318,945,000.00	9.49
2	600216	浙江医药	9,999,899	313,896,829.61	9.34
3	002001	新和成	9,500,000	279,775,000.00	8.32
4	600143	金发科技	12,422,838	204,479,913.48	6.08
5	600352	浙江龙盛	17,999,921	172,439,243.18	5.13
6	600475	华光股份	8,710,094	165,404,685.06	4.92
7	000792	盐湖股份	2,800,000	165,200,000.00	4.91
8	600362	江西铜业	4,500,000	159,480,000.00	4.74
9	000869	张裕A	1,500,000	148,200,000.00	4.41
10	000960	锡业股份	4,640,100	135,026,910.00	4.02

5.4报告期末按债券品种分类的债券投资组合

序号	债券品种	公允价值(元)	占基金资产净值比例(%)
1	国家债券	-	-
2	央行票据	193,140,000.00	5.75
3	金融债券	-	-
	其中:政策性金融债	-	-
4	企业债券	-	-
5	企业短期融资券	-	-
6	中期票据	-	-
7	可转债	-	-
8	其他	-	-
9	合计	193,140,000.00	5.75

5.5 报告期末按公允价值占基金资产净值比例大小排名的前五名债券投资明细

序号	债券代码	债券名称	数量(张)	公允价值(元)	占基金资产净值比例(%)
1	1101018	11央行票据18	1,000,000	96,590,000.00	2.87
2	1101022	11央行票据22	1,000,000	96,550,000.00	2.87

5.6 报告期末按公允价值占基金资产净值比例大小排名的前十名资产支持证券投资明细

本基金本报告期末未持有资产支持证券。

5.7 报告期末按公允价值占基金资产净值比例大小排名的前五名权证投资明细

本基金本报告期末未持有权证。

5.8 投资组合报告附注

5.8.1 本基金投资的前十名证券的发行主体报告期内没有被监管部门立案调查,或在报告编制日前一年内受到公开谴责、处罚。

5.8.2 本基金投资的前十名股票未超出本基金合同规定的备选股票库。

5.8.3 其他资产构成

序号	名称	金额(元)
1	存出保证金	1,497,985.96
2	应收证券清算款	-
3	应收股利	-
4	应收利息	1,505,348.92
5	应收申购款	24,222.13
6	其他应收款	-
7	待摊费用	-
8	其他	-
9	合计	3,027,557.01

5.8.4 报告期末持有的处于转股期的可转换债券明细

本基金本报告期末未持有处于转股期的可转换债券。

5.8.5 报告期末前十名股票中存在流通受限情况的说明

序号	股票代码	股票名称	流通受限部分的公允价值(元)	占基金资产净值比例(%)	流通受限情况说明
1	600216	浙江医药	313,896,829.61	9.34	重大事项停牌

§6 开放式基金份额变动

单位:份

本报告期期初基金份额总额	3,805,200,611.16
本报告期基金总申购份额	24,798,051.47
减,本报告期基金总赎回份额	122,698,105.97
本报告期基金拆分变动份额	-
本报告期期末基金份额总额	3,707,300,556.66

§7 备查文件目录

7.1 备查文件目录

(一)中国证监会《关于核准通宝证券投资基金基金份额持有人大会决议的批复》

(二)《融通领先成长股票型证券投资基金《LOF》基金合同》

(三)《融通领先成长股票型证券投资基金《LOF》托管协议》

(四)《融通领先成长股票型证券投资基金《LOF》招募说明书》及其更新

(五)融通基金管理有限公司批准成立批件、营业执照、公司章程

(六)基金托管人中国建设银行股份有限公司业务资格批件和营业执照

7.2 存放地点

基金管理人、基金托管人处、深圳证券交易所。

7.3 查阅方式

投资者可在营业时间免费查阅,也可按工本费购买复印件,或登陆本基金管理人网站http://www.rtfund.com查询。

融通基金管理有限公司
二○一一年七月二十一日

融通动力先锋股票型证券投资基金

2011 第二季度 报告

2011年6月30日

基金管理人:融通基金管理有限公司
基金托管人:中国工商银行股份有限公司
报告送出日期:2011年7月21日

§1 重要提示

基金管理人的董事会及董事保证本报告中所载资料不存在虚假记载、误导性陈述或重大遗漏,并对其内容的真实性、准确性和完整性承担个别及连带责任。

基金托管人中国工商银行股份有限公司根据本基金合同规定,于2011年7月18日复核了本报告中的财务指标、净值表现和投资组合报告等内容,保证复核内容不存在虚假记载、误导性陈述或者重大遗漏。

基金管理人承诺以诚实信用、勤勉尽责的原则管理和运用基金资产,但不保证基金一定盈利。

基金的过往业绩并不代表其未来表现。投资有风险,投资者在作出投资决策前应仔细阅读本基金的招募说明书。

本报告中财务资料未经审计。

本报告期自2011年4月1日起至2011年6月30日止。

§2 基金产品概况

基金简称	融通动力先锋股票
交易代码	161609
前端交易代码	161609
后端交易代码	161659
基金运作方式	契约型开放式
基金合同生效日	2006年11月15日
报告期末基金份额总额	2,044,774,134.24份
投资目标	本基金为主动式股票型基金,主要投资于制造业和服务行业中价值暂时被市场低估的股票,分享中国工业化深化过程中两大推动经济增长的引擎——"制造业(特别是装备制造业)和服务业(特别是现代服务业)"的高速成长,力争在控制风险并保持良好流动性的前提下,追求稳定的、优于业绩基准的回报,为投资者实现基金资产稳定且丰厚的长期资本增值。
投资策略	价值低估和业绩增长是推动股价上涨的核心动力。在股价波动与上市公司基本面相关性日益密切的资本市场上,投资于推动经济增长的主要产业部门,可分享该产业部门成长性持续优于经济整体水平而获得的较为显著的超额收益。我们相信,在中国工业化深化阶段,作为经济主要推动力的制造业(特别是装备制造业)和服务业(特别是现代服务业),将是高速发展的产业领域,其增长速度将持续高于GDP增长速度。这两个行业中的价值成长型上市公司兼具良好的盈利性和成长性,长期成长前景良好,代表着中国经济增长的方向,是推动经济增长的中坚力量。本基金通过投资于制造业和服务业两大领域中价值暂时被市场低估的股票,分享中国经济和资本市场高速成长硕果,以获取丰厚的资产增值机会。
业绩比较基准	富时中国A600指数收益率×80%+新华巴克莱资本中国全债指数收益率×20%
风险收益特征	属高风险高收益产品
基金管理人	融通基金管理有限公司
基金托管人	中国工商银行股份有限公司

§3 主要财务指标和基金净值表现

3.1主要财务指标

单位:人民币元

主要财务指标	报告期(2011年4月1日-2011年6月30日)
1.本期已实现收益	-138,196,465.13
2.本期利润	-139,973,920.36
3.加权平均基金份额本期利润	-0.0676
4.期末基金资产净值	2,383,379,424.02
5.期末基金份额净值	1.166

注:(1)本期已实现收益指基金本期利息收入、投资收益、其他收入(不含公允价值变动收益)扣除相关费用后的余额,本期利润为本期已实现收益加上本期公允价值变动收益。

(2)本报告所列示的基金业绩指标不包括持有人认购或交易基金的各项费用,计入费用后实际收益水平要低于所列数字。

3.2 基金净值表现

3.2.1 本报告期基金份额净值增长率及其与同期业绩比较基准收益率的比较

阶段	净值增长率①	净值增长率标准差②	业绩比较基准收益率③	业绩比较基准收益率标准差④	①-③	②-④
过去三个月	-5.51%	0.92%	-4.93%	0.90%	-0.58%	0.02%

3.2.2 自基金合同生效以来基金份额累计净值增长率变动及其与同期业绩比较基准收益率变动的比较

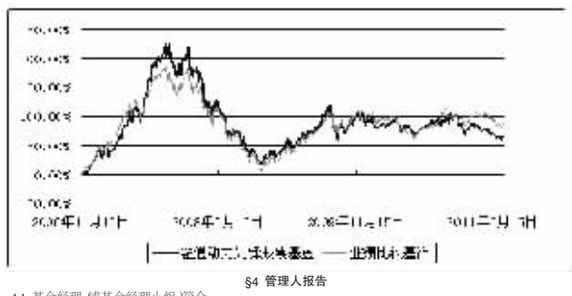

§4 管理人报告

4.1 基金经理(或基金经理小组)简介

姓名	职务	任本基金的基金经理期限		证券从业年限	说明
		任职日期	离任日期		
郭恒	本基金的基金经理	2011年3月24日	-	14	硕士学位,具有证券从业资格。自1997年9月进入证券行业,先后任职南方证券投资银行高级经理、君安证券投资银行业务董事、中国服装股份有限公司常务副总经理、华菱投资公司高级研究员,2007年6月至2010年7月任职华商基金管理有限公司研究部副总监,2010年11月进入融通基金管理有限公司。

注:任职日期根据基金管理人对外披露的任职日期填写;证券从业年限以从事证券业务相关工作的时间为计算标准。

4.2 管理人对报告期内本基金运作遵规守信情况的说明

本报告期内,本基金管理人严格遵守《证券投资基金法》及其他有关法律法规、《融通动力先锋股票型证券投资基金基金合同》的规定,本着诚实信用、勤勉尽责的原则管理和运用基金资产,在严格控制风险的基础上,为基金持有人谋求最大利益,无损害基金持有人利益的行为。基金投资组合符合有关法律、法规的规定及基金合同的约定。

4.3 公平交易专项说明

4.3.1 公平交易制度的执行情况

本基金管理人一直坚持公平对待旗下所有基金的原则,并制定了相应的制度和流程,在投资决策和交易执行等各个环节保证公平交易原则的严格执行。报告期内,本基金管理人严格执行了公平交易的原则和制度。

4.3.2 本投资组合与其他投资风格相似的投资组合之间的业绩比较

本报告期,本基金与公司管理的投资风格相似的其他基金之间的净值增长率差异均未超过5%。

基金名称	本报告期基金份额净值增长率
融通领先成长股票基金(LOF)	-4.73%
融通行业景气混合基金	-5.98%
融通内需驱动股票基金	-4.29%
本基金	-5.51%

4.3.3 异常交易行为的专项说明

本基金报告期内未发生异常交易。

4.4报告期内基金投资策略和运作分析

二季度市场出现震荡探底行情,四月份延续年报行情走势,并创出年内高点;四月底大盘进入调整,特别是前期铁路主题投资股票出现较大跌幅,并引发估值下行调整,高估值的创业板和中小板股票出现大幅下跌;此后因受到货币政策收紧影响,大盘震荡下行至六月下旬,上证指数跌至2611点的年内新低。市场预期六月份CPI创年内新高,下半年将逐步缓解;并预期宏观经济调控政策力度较上半年轻,随之市场展开反弹行情。风格指数方面:低估值股指数下跌5.25%,高市盈率指数下跌5.97%。行业指数方面,收益率差异较大,表现相对较好的行业:申万行业指数食品饮料(0.71%),家用电器(-1.28%),采掘(-3.46%),而表现相对较差的行业为:信息设备(-12.35%),餐饮旅游(-11.94%),机械设备(-11.65%)。

报告期内本基金降低仓位,配置增加业绩确定性强的水泥股和大消费股,以及低估值的金融股,与因通胀受益的有业绩支持的农业股,策略偏向防守。

4.5报告期内基金的业绩表现

本报告期基金份额净值增长率为-5.51%,同期业绩比较基准收益率为-4.93%。

§5 投资组合报告

5.1报告期末基金资产组合情况

序号	项目	金额(元)	占基金总资产的比例(%)
1	权益投资	1,922,007,340.06	80.31
	其中:股票	1,922,007,340.06	80.31
2	固定收益投资	109,758,000.00	4.59
	其中:债券	109,758,000.00	4.59
	资产支持证券	-	-
3	金融衍生品投资	-	-
4	买入返售金融资产	-	-
	其中:买断式回购的买入返售金融资产	-	-
5	银行存款和结算备付金合计	270,852,880.95	11.32
6	其他资产	90,753,166.83	3.79
7	合计	2,393,371,387.84	100.00

5.2 报告期末按行业分类的股票投资组合

代码	行业类别	公允价值(元)	占基金资产净值比例(%)
A	农、林、牧、渔业	90,772,500.00	3.81
B	采掘业	-	-
C	制造业	1,453,500,424.30	60.98
C0	食品、饮料	212,640,346.05	8.92
C1	纺织、服装、皮毛	77,999,483.80	3.27
C2	木材、家具	-	-
C3	造纸、印刷	-	-
C4	石油、化学、塑胶、塑料	113,679,031.40	4.77
C5	电子	5,556,750.00	0.23
C6	金属、非金属	640,840,139.53	26.89
C7	机械、设备、仪表	152,653,469.44	6.40
C8	医药、生物制品	250,131,204.08	10.49
C99	其他制造业	-	-
D	电力、煤气及水的生产和供应业	23,680,000.00	0.99
E	建筑业	-	-
F	交通运输、仓储业	32,880,000.00	1.38
G	信息技术业	-	-
H	批发和零售贸易	66,991,000.00	2.81
I	金融、保险业	91,555,000.00	3.84
J	房地产业	50,700,000.00	2.13
K	社会服务业