融通通利系列证券投资基金之融通蓝筹成长证券投资基金

2011 第二季度 报告

2011年6月30日

基金管理人:融通基金管理有限公司
基金托管人:中国工商银行股份有限公司
报告送出日期:2011年7月21日

§1 重要提示

融通通利系列证券投资基金由融通债券投资基金、融通深证100指数证券投资基金和融通蓝筹成长证券投资基金共同构成。本报告为融通通利系列证券投资基金之子基金融通蓝筹成长证券投资基金(以下简称"本基金")2011年第2季度报告。

基金管理人的董事会及董事保证本报告所载资料不存在虚假记载、误导性陈述或重大遗漏,并对其内容的真实性、准确性和完整性承担个别及连带责任。

基金托管人中国工商银行股份有限公司根据《融通通利系列证券投资基金基金合同》规定,于2011年7月18日复核了本报告中的财务指标、净值表现和投资组合报告等内容,保证复核内容不存在虚假记载、误导性陈述或者重大遗漏。

基金管理人承诺以诚实信用、勤勉尽责的原则管理和运用基金资产,但不保证基金一定盈利。

基金的过往业绩并不代表其未来表现。投资有风险,投资者在作出投资决策前应仔细阅读本基金的招募说明书。

本报告中财务资料未经审计。

本报告期自2011年4月1日起至2011年6月30日止。

§2 基金产品概况

基金简称	融通蓝筹成长混合
交易代码	161605
前端交易代码	161605
后端交易代码	161655
基金运作方式	契约型开放式
基金合同生效日	2003年9月30日
报告期末基金份额总额	1,845,988,203.78份
投资目标	组合投资,资本增值,为持有人获取长期稳定的投资收益。
投资策略	在对市场趋势判断的前提下,重视仓位选择和行业配置,同时更重视基本面分析,强调通过基本面分析挖掘个股。
业绩比较基准	沪深300指数收益率×75%+中信标普全债指数收益率×25%
风险收益特征	力求获得超过市场平均水平的收益,承担相应的风险。
基金管理人	融通基金管理有限公司
基金托管人	中国工商银行股份有限公司

§3 主要财务指标和基金净值表现

3.1 主要财务指标

单位:人民币元

主要财务指标	报告期(2011年4月1日-2011年6月30日)
1.本期已实现收益	-51,616,611.76
2.本期利润	-72,305,226.78
3.加权平均基金份额本期利润	-0.0387
4.期末基金资产净值	2,043,795,603.95
5.期末基金份额净值	1.107

注:1、本期已实现收益指基金本期利息收入、投资收益、其他收入(不含公允价值变动收益)扣除相关费用后的余额,本期利润为本期已实现收益加上本期公允价值变动收益;

2、本报告所列示的基金业绩指标不包括持有人认购或交易基金的各项费用,计入费用后实际收益水平要低于所列数字。

3.2 基金净值表现

3.2.1 本报告期基金份额净值增长率及其与同期业绩比较基准收益率的比较

阶段	净值增长率①	净值增长率标准差②	业绩比较基准收益率③	业绩比较基准收益率标准差④	①-③	②-④
过去三个月	-3.40%	0.64%	-4.01%	0.83%	0.61%	-0.19%

3.2.2 自基金合同生效以来基金份额累计净值增长率变动及其与同期业绩比较基准收益率变动的比较

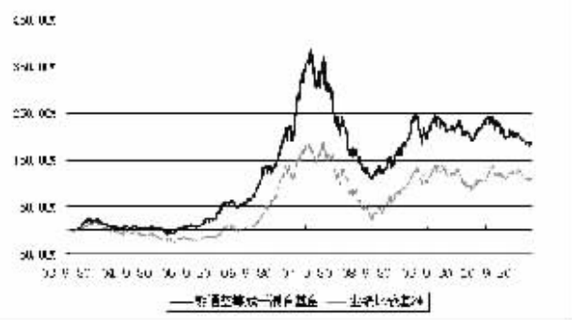

注:上表中基金业绩比较基准项目分段计算,其中:2009年12月31日(含此日)之前采用"国泰君安指数×75%+银行间债券综合指数×25%",2010年1月1日起使用新基准即"沪深300指数收益率×75%+中信标普全债指数收益率×25%"。

§4 管理人报告

4.1 基金经理简介

姓名	职务	任本基金的基金经理期限		证券从业年限	说明
		任职日期	离任日期		
严菲	本基金的基金经理	2007年3月2日	-	8	经济学硕士,具有证券从业资格。曾先后就职于日盛嘉富证券国际上海代表处、红塔证券从事证券研究工作。2006年7月加入融通基金管理有限公司任行业研究员。

注:任职日期指根据基金管理人对外披露的任免日期填写;证券从业年限以从事证券业务相关工作的时间为计算标准。

4.2 管理人对报告期内本基金运作遵规守信情况的说明

本报告期内,本基金管理人严格遵守《证券投资基金法》及其他有关法律法规、《融通通利系列证券投资基金基金合同》的规定,本着诚实信用、勤勉尽责的原则管理和运用基金资产,在严格控制风险的基础上,为基金持有人谋求最大利益,无损害基金持有人利益的行为。基金投资组合符合有关法律、法规的规定及基金合同的约定。

4.3 公平交易专项说明

4.3.1 公平交易制度的执行情况

本基金管理人一直坚持公平对待旗下所有基金的原则,并制定了相应的制度和流程,在投资决策和交易执行等各个环节保证公平交易原则的严格执行。报告期内,本基金管理人严格执行了公平交易的原则和制度。

4.3.2 本投资组合与其他投资风格相似的投资组合之间的业绩比较

本报告期,本基金与公司管理的投资风格相似的基金之间的净值增长率差异未超过5%。

基金名称	本报告期基金份额净值增长率
融通新蓝筹混合基金	-5.77%
本基金	-3.40%

4.3.3 异常交易行为的专项说明

本基金报告期内未发生异常交易。

4.4 报告期内基金的投资策略和运作分析

本季度,由于通胀持续攀升,央行三次上调存款准备金率,并在四月份加息一次,部分上市公司由于成本端上升和需求端减速造成盈利增速下降,流动性紧张和企业盈利预期降低使得市场出现了较大幅调整。本季度本基金在策略上侧重防守,降低了仓位,增配了白酒,减配了周期品行业。

本季度市场呈现下跌走势,上证综指下跌5.67%,食品饮料正收益,家电、采掘、化工、房地产、金融服务相对跌幅小,电子元器件、机械、有色、餐饮旅游、信息设备跌幅居后,本基金业绩贡献主要来自食品饮料的配置。

4.5 报告期内基金的业绩表现

本报告期基金份额净值增长率为-3.40%,同期业绩比较基准收益率为-4.01%。

§5 投资组合报告

5.1 报告期末基金资产组合情况

序号	项目	金额(元)	占基金总资产的比例(%)
1	权益投资	1,203,338,583.16	58.64
	其中:股票	1,203,338,583.16	58.64
2	固定收益投资	486,955,000.00	23.73
	其中:债券	486,955,000.00	23.73
	资产支持证券	-	-
3	金融衍生品投资	-	-
4	买入返售金融资产	100,000,270.00	4.87
	其中:买断式回购的买入返售金融资产	-	-
5	银行存款和结算备付金合计	253,529,192.10	12.35
6	其他资产	8,413,208.15	0.41
7	合计	2,052,236,253.41	100.00

5.2 报告期末按行业分类的股票投资组合

代码	行业类别	公允价值(元)	占基金资产净值比例(%)
A	农、林、牧、渔业	-	-
B	采掘业	41,137,797.80	2.01
C	制造业	760,960,610.64	37.23
C0	食品、饮料	162,246,077.12	7.94
C1	纺织、服装、皮毛	39,478,716.90	1.93
C2	木材、家具	-	-
C3	造纸、印刷	-	-
C4	石油、化学、塑胶、塑料	67,820,850.80	3.32
C5	电子	-	-
C6	金属、非金属	129,114,784.12	6.32
C7	机械、设备、仪表	229,808,181.70	11.24
C8	医药、生物制品	132,492,000.00	6.48
C99	其他制造业	-	-
D	电力、煤气及水的生产和供应业	-	-
E	建筑业	22,574,518.40	1.10
F	交通运输、仓储业	42,160,000.00	2.06
G	信息技术业	-	-
H	批发和零售贸易	12,283,421.92	0.60
I	金融、保险业	242,749,667.66	11.88
J	房地产业	81,472,566.74	3.99
K	社会服务业	-	-
L	传播与文化产业	-	-
M	综合类	-	-
	合计	1,203,338,583.16	58.88

5.3 报告期末按公允价值占基金资产净值比例大小排序的前十名股票投资明细

序号	股票代码	股票名称	数量(股)	公允价值(元)	占基金资产净值比例(%)
1	600519	贵州茅台	449,824	95,646,077.12	4.68
2	601601	中国太保	3,000,000	67,170,000.00	3.29
3	600887	伊利股份	4,000,000	66,600,000.00	3.26
4	600425	青松建化	3,150,566	65,594,784.12	3.21
5	000157	中联重科	4,000,000	61,520,000.00	3.01
6	000651	格力电器	2,499,927	58,748,284.50	2.87
7	000538	云南白药	1,000,000	57,080,000.00	2.79
8	600383	金地集团	7,000,000	44,870,000.00	2.20
9	600125	铁龙物流	4,000,000	42,160,000.00	2.06
10	600585	海螺水泥	1,500,000	41,640,000.00	2.04

5.4 报告期末按债券品种分类的债券投资组合

序号	债券品种	公允价值(元)	占基金资产净值比例(%)
1	国家债券	-	-
2	央行票据	387,260,000.00	18.95
3	金融债券	99,695,000.00	4.88
	其中:政策性金融债	99,695,000.00	4.88
4	企业债券	-	-
5	企业短期融资券	-	-
6	中期票据	-	-
7	可转债	-	-
8	其他	-	-
9	合计	486,955,000.00	23.83

5.5 报告期末按公允价值占基金资产净值比例大小排名的前五名债券投资明细

序号	债券代码	债券名称	数量(张)	公允价值(元)	占基金资产净值比例(%)
1	1101018	11央行票据18	1,000,000	96,590,000.00	4.73
2	1101020	11央行票据20	1,000,000	96,550,000.00	4.72
3	1101022	11央行票据22	1,000,000	96,550,000.00	4.72
4	100310	10进出10	500,000	49,890,000.00	2.44
5	100231	10国开31	500,000	49,805,000.00	2.44

5.6 报告期末按公允价值占基金资产净值比例大小排名的前十名资产支持证券投资明细

本基金本报告期末未持有资产支持证券。

5.7 报告期末按公允价值占基金资产净值比例大小排名的前五名权证投资明细

本基金本报告期末未持有权证。

5.8 投资组合报告附注

5.8.1 本基金投资的前十名证券的发行主体报告期内没有被监管部门立案调查,或在报告编制日前一年内受到公开谴责、处罚。

5.8.2 本基金投资的前十名股票未超出本基金合同规定的备选股票库。

5.8.3 其他资产构成

序号	名称	金额(元)
1	存出保证金	2,717,960.84
2	应收证券清算款	-
3	应收股利	486,000.00
4	应收利息	5,087,336.64
5	应收申购款	121,910.67
6	其他应收款	-
7	待摊费用	-
8	其他	-
9	合计	8,413,208.15

5.8.4 报告期末持有的处于转股期的可转换债券明细

本基金本报告期末未持有处于转股期的可转换债券。

5.8.5 报告期末前十名股票中存在流通受限情况的说明

本基金本报告期末前十名股票中不存在流通受限情况。

§6 开放式基金份额变动

单位:份

本报告期期初基金份额总额	1,907,068,684.79
本报告期基金总申购份额	12,357,919.73
减:本报告期基金总赎回份额	73,438,400.74
本报告期基金拆分变动份额	-
本报告期期末基金份额总额	1,845,988,203.78

§7 备查文件目录

7.1 备查文件目录

(一)中国证监会批准融通通利系列证券投资基金设立的文件

(二)《融通通利系列证券投资基金基金合同》

(三)《融通通利系列证券投资基金托管协议》

(四)《融通通利系列证券投资基金招募说明书》及其更新

(五)融通基金管理有限公司批准成立批件、营业执照、公司章程

(六)报告期内在指定报刊上披露的各项公告

7.2 存放地点

基金管理人、基金托管人处

7.3 查阅方式

投资者可在营业时间免费查阅,也可按工本费购买复印件,或登陆本基金管理人网站 www.rtfund.com 查询。

融通基金管理有限公司
二〇一一年七月二十一日

融通行业景气证券投资基金

2011 第二季度 报告

2011年6月30日

基金管理人:融通基金管理有限公司
基金托管人:交通银行股份有限公司
报告送出日期:2011年7月21日

§1 重要提示

基金管理人的董事会及董事保证本报告中所载资料不存在虚假记载、误导性陈述或重大遗漏,并对其内容的真实性、准确性和完整性承担个别及连带责任。

基金托管人交通银行股份有限公司根据本基金合同规定,于2011年7月18日复核了本报告中的财务指标、净值表现和投资组合报告等内容,保证复核内容不存在虚假记载、误导性陈述或者重大遗漏。

基金管理人承诺以诚实信用、勤勉尽责的原则管理和运用基金资产,但不保证基金一定盈利。

基金的过往业绩并不代表其未来表现。投资有风险,投资者在作出投资决策前应仔细阅读本基金的招募说明书。

本报告中财务资料未经审计。

本报告期自2011年4月1日起至2011年6月30日止。

§2 基金产品概况

基金简称	融通行业景气混合
交易代码	161606
前端交易代码	161606
后端交易代码	161656
基金运作方式	契约型开放式
基金合同生效日	2004年4月29日
报告期末基金份额总额	3,660,726,685.64份
投资目标	通过把握行业发展趋势、行业景气程度以及市场运行趋势为持有人获取长期稳定的投资收益。
投资策略	在对市场趋势判断的前提下,重视仓位选择和行业配置,强调以行业为导向进行个股选择,投资于具有良好成长性的行业及其上市公司股票,把握由市场需求、技术进步、国家政策、行业整合等因素带来的行业性投资机会。公司基本面是行业投资价值的直接反映,将结合行业景气情况选择该行业内最具代表性的上市公司作为投资对象。
业绩比较基准	沪深300指数收益率×70%+中信标普全债指数收益率×30%
风险收益特征	在锁定可承受风险的基础上,追求较高收益
基金管理人	融通基金管理有限公司
基金托管人	交通银行股份有限公司

§3 主要财务指标和基金净值表现

3.1 主要财务指标

单位:人民币元

主要财务指标	报告期(2011年4月1日-2011年6月30日)
1.本期已实现收益	-39,531,663.06
2.本期利润	-206,845,822.89
3.加权平均基金份额本期利润	-0.0576
4.期末基金资产净值	3,451,782,876.48
5.期末基金份额净值	0.943

注:1、本期已实现收益指基金本期利息收入、投资收益、其他收入(不含公允价值变动收益)扣除相关费用后的余额,本期利润为本期已实现收益加上本期公允价值变动收益;

2、本报告所列示的基金业绩指标不包括持有人认购或交易基金的各项费用,计入费用后实际收益水平要低于所列数字。

3.2 基金净值表现

3.2.1 本报告期基金份额净值增长率及其与同期业绩比较基准收益率的比较

阶段	净值增长率①	净值增长率标准差②	业绩比较基准收益率③	业绩比较基准收益率标准差④	①-③	②-④
过去三个月	-5.98%	1.34%	-3.70%	0.77%	-2.28%	0.57%

3.2.2 自基金合同生效以来基金份额累计净值增长率变动及其与同期业绩比较基准收益率变动的比较

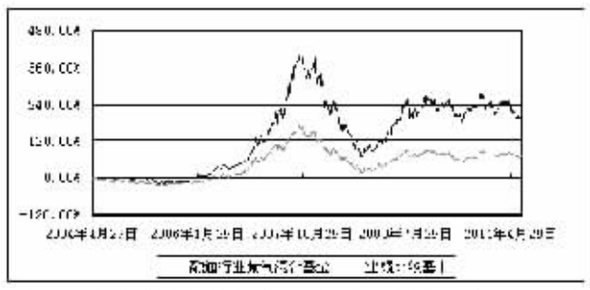

注:上表中基金业绩比较基准项目分段计算,其中2009年12月31日之前(含此日)采用"70%×上证综合指数+30%×银行间债券综合指数",2010年1月1日起使用新基准即"沪深300指数收益率×70%+中信标普全债指数收益率×30%"。

§4 管理人报告

4.1 基金经理(或基金经理小组)简介

姓名	职务	任本基金的基金经理期限		证券从业年限	说明
		任职日期	离任日期		
邹曦	本基金的基金经理、基金管理部总监	2007年6月25日	-	11	中国人民银行研究生部金融学硕士,具有证券从业资格。曾就职于中国航空技术进出口总公司福建分公司;2001年至今就职于融通基金管理有限公司,历任市场拓展部总监助理、机构理财部总监助理、行业分析师、宏观策略分析师等职务。

注:任职日期根据基金管理人对外披露的任职日期填写;证券从业年限以从事证券业务相关工作的时间为计算标准。

4.2 管理人对报告期内本基金运作遵规守信情况的说明

本报告期内,本基金管理人严格遵守《证券投资基金法》及其他有关法律法规、《融通行业景气证券投资基金基金合同》的规定,本着诚实信用、勤勉尽责的原则管理和运用基金资产,在严格控制风险的基础上,为基金持有人谋求最大利益,无损害基金持有人利益的行为。基金投资组合符合有关法律、法规的规定及基金合同的约定。

4.3 公平交易专项说明

4.3.1 公平交易制度的执行情况

本基金管理人一直坚持公平对待旗下所有基金的原则,并制定了相应的制度和流程,在投资决策和交易执行等各个环节保证公平交易原则的严格执行。报告期内,本基金管理人严格执行了公平交易的原则和制度。

4.3.2 本投资组合与其他投资风格相似的投资组合之间的业绩比较

本报告期,本基金与公司管理的投资风格相似的其他基金之间的净值增长率差异均未超过5%。

基金名称	本报告期基金份额净值增长率
融通领先成长股票基金(LOF)	-4.73%
融通动力先锋股票基金	-5.51%
融通内需驱动股票基金	-4.29%
本基金	-5.98%

4.3.3 异常交易行为的专项说明

本基金报告期内未发生异常交易。

4.4 报告期内基金投资策略和运作分析

2011年二季度沪深300指数下跌5.56%。市场在4月份冲高之后迅速下跌,对货币紧缩导致经济增速下降的担忧是主因,而季度末极度紧张的资金环境引发了市场的最后一跌,其后市场开始反弹。市场结构体现出一定的防御性特征,盈利稳定增长和估值较低的板块跌幅较小。由于市场整体波动幅度有限,二季度本基金的股票仓位没有太大变动,对组合结构进行了一定调整,保持了水泥、家电、信息设备等板块的超比例配置,增加了煤炭、证券等板块的配置,降低了机械等板块的配置。

从本季度的投资结果来看,本基金净值增长率为-5.98%,跑输比较基准,在同业中排名靠后。主要的正贡献来自家电等行业的超配,以及有色金属、交通运输等行业的低配;主要的负贡献来自信息设备、机械等行业的超配,以及食品饮料、金融地产等行业的低配。

4.5 报告期内基金的业绩表现

本报告期基金份额净值增长率为-5.98%,同期业绩比较基准收益率为-3.70%。

§5 投资组合报告

5.1 报告期末基金资产组合情况

序号	项目	金额(元)	占基金总资产的比例(%)
1	权益投资	3,271,411,428.71	94.49
	其中:股票	3,271,411,428.71	94.49
2	固定收益投资	149,210,000.00	4.31
	其中:债券	149,210,000.00	4.31
	资产支持证券	-	-
3	金融衍生品投资	-	-
4	买入返售金融资产	-	-
	其中:买断式回购的买入返售金融资产	-	-
5	银行存款和结算备付金合计	37,542,679.63	1.08
6	其他资产	4,109,012.75	0.12
7	合计	3,462,273,121.09	100.00

5.2 报告期末按行业分类的股票投资组合

代码	行业类别	公允价值(元)	占基金资产净值比例(%)
A	农、林、牧、渔业	-	-
B	采掘业	279,982,462.86	8.11
C	制造业	1,906,872,134.05	55.24
C0	食品、饮料	-	-
C1	纺织、服装、皮毛	32,570,299.23	0.94
C2	木材、家具	-	-
C3	造纸、印刷	-	-
C4	石油、化学、塑胶、塑料	-	-
C5	电子	-	-
C6	金属、非金属	1,073,524,337.26	31.10
C7	机械、设备、仪表	800,777,497.56	23.20
C8	医药、生物制品	-	-
C99	其他制造业	-	-
D	电力、煤气及水的生产和供应业	-	-
E	建筑业	69,315,363.26	2.01
F	交通运输、仓储业	-	-
G	信息技术业	259,962,990.08	7.53
H	批发和零售贸易	154,236,086.16	4.47
I	金融、保险业	492,312,392.30	14.26
J	房地产业	108,730,000.00	3.15
K	社会服务业	-	-
L	传播与文化产业	-	-
M	综合类	-	-
	合计	3,271,411,428.71	94.77

5.3 报告期末按公允价值占基金资产净值比例大小排序的前十名股票投资明细

序号	股票代码	股票名称	数量(股)	公允价值(元)	占基金资产净值比例(%)
1	600585	海螺水泥	12,134,859	336,863,685.84	9.76
2	000651	格力电器	13,200,000	310,200,000.00	8.99
3	000063	中兴通讯	8,759,936	247,730,990.08	7.18
4	601318	中国平安	3,849,906	185,834,962.62	5.38
5	000401	冀东水泥	7,239,949	180,926,325.51	5.24
6	000527	美的电器	9,145,899	168,193,082.61	4.87
7	000039	中集集团	7,450,000	163,006,000.00	4.72
8	601088	中国神华	4,764,651	143,606,581.14	4.16
9	600690	青岛海尔	4,961,949	138,686,474.55	4.02
10	601601	中国太保	5,745,963	128,652,111.57	3.73

5.4 报告期末按债券品种分类的债券投资组合

序号	债券品种	公允价值(元)	占基金资产净值比例(%)
1	国家债券	-	-
2	央行票据	-	-
3	金融债券	149,210,000.00	4.32
	其中:政策性金融债	149,210,000.00	4.32
4	企业债券	-	-
5	企业短期融资券	-	-
6	中期票据	-	-
7	可转债	-	-
8	其他	-	-
9	合计	149,210,000.00	4.32

5.5 报告期末按公允价值占基金资产净值比例大小排名的前五名债券投资明细

序号	债券代码	债券名称	数量(张)	公允价值(元)	占基金资产净值比例(%)
1	080222	08国开22	1,000,000	99,320,000.00	2.88
2	100310	10进出10	500,000	49,890,000.00	1.45

5.6 报告期末按公允价值占基金资产净值比例大小排名的前十名资产支持证券投资明细

本基金本报告期末未持有资产支持证券。

5.7 报告期末按公允价值占基金资产净值比例大小排名的前五名权证投资明细

本基金本报告期末未持有权证。

5.8 投资组合报告附注

5.8.1 本基金投资的前十名证券的发行主体报告期内没有被监管部门立案调查,或在报告编制日前一年内受到公开谴责、处罚。

5.8.2 本基金投资的前十名股票未超出本基金合同规定的备选股票库。

5.8.3 其他资产构成

序号	名称	金额(元)
1	存出保证金	1,237,050.89
2	应收证券清算款	-
3	应收股利	-
4	应收利息	2,119,273.90
5	应收申购款	752,687.96
6	其他应收款	-
7	待摊费用	-
8	其他	-
9	合计	4,109,012.75

5.8.4 报告期末持有的处于转股期的可转换债券明细

本基金本报告期末未持有处于转股期的可转换债券。

5.8.5 报告期末前十名股票中存在流通受限情况的说明

本基金本报告期末前十名股票中不存在流通受限情况。

§6 开放式基金份额变动

单位:份

本报告期期初基金份额总额	3,525,747,444.96
本报告期基金总申购份额	250,770,042.86
减:本报告期基金总赎回份额	115,790,802.18
本报告期基金拆分变动份额	-
本报告期期末基金份额总额	3,660,726,685.64

§7 备查文件目录

7.1 备查文件目录

(一)中国证监会批准设立融通行业景气证券投资基金的文件

(二)《融通行业景气证券投资基金基金合同》

(三)《融通行业景气证券投资基金托管协议》

(四)《融通行业景气证券投资基金招募说明书》及其更新

(五)融通基金管理有限公司批准成立批件、营业执照、公司章程

(六)报告期内在指定报刊上披露的各项公告

7.2 存放地点

基金管理人、基金托管人处。

7.3 查阅方式

投资者可在营业时间免费查阅,也可按工本费购买复印件,或登陆本基金管理人网站 http://www.rtfund.com 查询。

融通基金管理有限公司
二〇一一年七月二十一日

通乾证券投资基金

2011 第二季度 报告

2011年6月30日

基金管理人:融通基金管理有限公司
基金托管人:中国建设银行股份有限公司
报告送出日期:2011年7月21日

§1 重要提示

基金管理人的董事会及董事保证本报告中所载资料不存在虚假记载、误导性陈述或重大遗漏,并对其内容的真实性、准确性和完整性承担个别及连带责任。

基金托管人中国建设银行股份有限公司根据本基金合同规定,于2011年7月18日复核了本报告中的财务指标、净值表现和投资组合报告等内容,保证复核内容不存在虚假记载、误导性陈述或者重大遗漏。

基金管理人承诺以诚实信用、勤勉尽责的原则管理和运用基金资产,但不保证基金一定盈利。

基金的过往业绩并不代表其未来表现。投资有风险,投资者在做出投资决策前应仔细阅读本基金的招募说明书。

本报告中财务资料未经审计。

本报告期自2011年4月1日起至2011年6月30日止。

§2 基金产品概况

基金简称	融通通乾封闭
交易代码	500038
基金运作方式	契约型封闭式
基金合同生效日	2001年8月29日
报告期末基金份额总额	2,000,000,000.00份
投资目标	本基金属于价值成长型基金,主要投资于具有一定竞争优势、业绩能够持续增长或具有增长潜力的成长型上市公司股票,同时兼顾价值型公司股票。通过组合投资,在有效分散和控制风险的前提下,谋求基金资产的稳定增长。
投资策略	以价值成长型投资为主导,把企业的内在价值和未来成长能力作为选择投资对象的最核心标准。重视对趋势的把握,顺势而为,灵活操作。
业绩比较基准	无
风险收益特征	无
基金管理人	融通基金管理有限公司
基金托管人	中国建设银行股份有限公司

§3 主要财务指标和基金净值表现

3.1 主要财务指标

单位:人民币元

主要财务指标	报告期(2011年4月1日-2011年6月30日)
1.本期已实现收益	70,211,000.94
2.本期利润	-148,296,290.96
3.加权平均基金份额本期利润	-0.0741
4.期末基金资产净值	2,508,649,052.21
5.期末基金份额净值	1.2543

注:1、本期已实现收益指基金本期利息收入、投资收益、其他收入(不含公允价值变动收益)扣除相关费用后的余额,本期利润为本期已实现收益加上本期公允价值变动收益。

2、本报告所列示的基金业绩指标不包括持有人认购或交易基金的各项费用,计入费用后实际收益水平要低于所列数字。

3.2 基金净值表现

3.2.1 本报告期基金份额净值增长率及其与同期业绩比较基准收益率的比较

阶段	净值增长率①	净值增长率标准差②	业绩比较基准收益率③	业绩比较基准收益率标准差④	①-③	②-④
过去三个月	-5.59%	1.79%	-	-	-	-

3.2.2 自基金合同生效以来基金份额累计净值增长率历史走势对比图

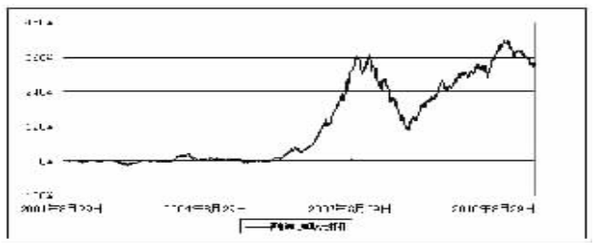

§4 管理人报告

4.1 基金经理(或基金经理小组)简介

姓名	职务	任本基金的基金经理期限		证券从业年限	说明
		任职日期	离任日期		
刘泽兵	本基金的基金经理	2007年9月28日	-	11	管理学硕士,具有证券从业资格。2001年至今就职于融通基金管理有限公司,历任市场部总监助理、研究员、研究部总监助理等职务。

注:任职日期根据基金管理人对外披露的任职日期填写;证券从业年限以从事证券业务相关的工作时间为计算标准。

4.2 管理人对报告期内本基金运作遵规守信情况的说明

本报告期内,本基金管理人严格遵守《证券投资基金法》及其他有关法律法规、《通乾证券投资基金基金合同》的规定,本着诚实信用、勤勉尽责的原则管理和运用基金资产,在严格控制风险的基础上,为基金持有人谋求最大利益,无损害基金持有人利益的行为,基金投资组合符合有关法律法规的规定及基金合同的约定。

4.3 公平交易专项说明

4.3.1 公平交易制度的执行情况

本基金管理人一直坚持公平对待旗下所有基金的原则,并制定了相应的制度和流程,在投资决策和交易执行等各个环节保证公平交易原则的严格执行。报告期内,本基金管理人严格执行了公平交易的原则和制度。

4.3.2 本投资组合与其他投资风格相似的投资组合之间的业绩比较

本基金管理人旗下没有与本基金投资风格相似的基金。

4.3.3 异常交易行为的专项说明

本基金报告期内未发生异常交易。

4.4 报告期内基金的投资策略和运作分析

2011年2季度,货币政策继续趋紧,我们在仓位上继续保持谨慎;同时,基于对估值以及增长的权衡,减持了短期估值过高的部分医药资产,增持了估值低廉的机械、水泥、家电类资产。

市场运行上,上证指数单季度下跌5.67%,沪深300指数下跌5.56%。跌幅较小的是食品饮料、家电、煤炭;而信息设备、机械设备、餐饮旅游、有色金属跌幅较大。整个市场新股、微利股跌幅较大,而绩优股、低价股跌幅较小。

4.5 报告期内基金的业绩表现

通乾基金季度净值下跌5.59%。

§5 投资组合报告

5.1 报告期末基金资产组合情况

序号	项目	金额(元)	占基金总资产的比例(%)
1	权益投资	1,578,274,261.54	62.57
	其中:股票	1,578,274,261.54	62.57
2	固定收益投资	525,940,000.00	20.85
	其中:债券	525,940,000.00	20.85
	资产支持证券	-	-
3	金融衍生品投资	-	-
4	买入返售金融资产	-	-
	其中:买断式回购的买入返售金融资产	-	-
5	银行存款和结算备付金合计	409,545,379.89	16.24
6	其他资产	8,825,613.00	0.35
7	合计	2,522,585,254.43	100.00

5.2 报告期末按行业分类的股票投资组合

代码	行业类别	公允价值(元)	占基金资产净值比例(%)
A	农、林、牧、渔业	-	-
B	采掘业	43,146,767.67	1.72
C	制造业	1,535,127,493.87	61.19
C0	食品、饮料	66,609,000.00	2.66
C1	纺织、服装、皮毛	-	-
C2	木材、家具	-	-
C3	造纸、印刷	-	-
C4	石油、化学、塑胶、塑料	-	-
C5	电子	-	-
C6	金属、非金属	103,539,399.00	4.13
C7	机械、设备、仪表	1,004,222,799.07	40.03
C8	医药、生物制品	360,756,295.80	14.38
C99	其他制造业	-	-
D	电力、煤气及水的生产和供应业	-	-
E	建筑业	-	-
F	交通运输、仓储业	-	-
G	信息技术业	-	-
H	批发和零售贸易	-	-
I	金融、保险业	-	-
J	房地产业	-	-
K	社会服务业	-	-
L	传播与文化产业	-	-
M	综合类	-	-
	合计	1,578,274,261.54	62.91

5.3 报告期末按公允价值占基金资产净值比例大小排序的前十名股票投资明细

序号	股票代码	股票名称	数量(股)	公允价值(元)	占基金资产净值比例(%)
1	600418	江淮汽车	18,000,000	199,980,000.00	7.97
2	000423	东阿阿胶	3,100,000	127,906,000.00	5.10
3	600518	康美药业	9,000,000	118,440,000.00	4.72
4	600290	华仪电气	8,009,462	115,496,442.04	4.60
5	000538	云南白药	2,004,385	114,410,295.80	4.56
6	600690	青岛海尔	3,599,869	100,616,338.55	4.01
7	000157	中联重科	6,500,018	99,970,276.84	3.99
8	000527	美的电器	4,599,791	84,590,156.49	3.37
9	000401	冀东水泥	3,310,100	82,719,399.00	3.30
10	600468	百利电气	3,000,000	81,630,000.00	3.25

5.4 报告期末按债券品种分类的债券投资组合

序号	债券品种	公允价值(元)	占基金资产净值比例(%)
1	国家债券	79,360,000.00	3.16
2	央行票据	58,590,000.00	2.34
3	金融债券	387,990,000.00	15.47
	其中:政策性金融债	387,990,000.00	15.47
4	企业债券	-	-
5	企业短期融资券	-	-
6	中期票据	-	-
7	可转债	-	-
8	其他	-	-
9	合计	525,940,000.00	20.97

5.5 报告期末按公允价值占基金资产净值比例大小排名的前五名债券投资明细

| 序