深沪证券市场总貌

更多精彩数据 http://data.stcn.com

2011·7·27 星期三

主要股指当日走势

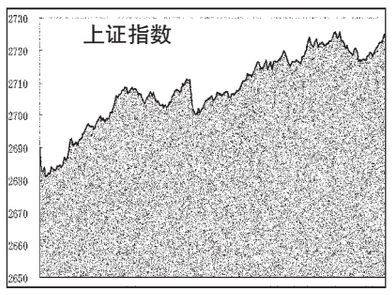

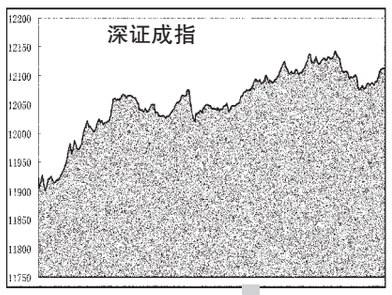

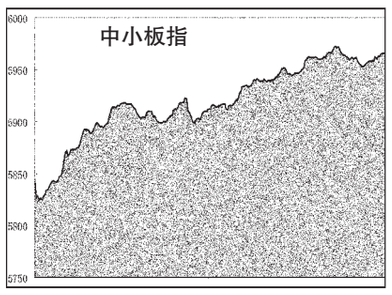

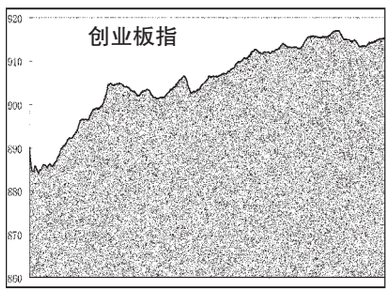

海外主要股市

市场	收盘	涨跌	涨跌幅(%)
台湾加权	8817.49	23.25	0.26
恒生指数	22541.69	-30.39	-0.13
国企指数	12587.66	-17.02	-0.14
红筹指数	4297.81	21.62	0.51
道琼指数	12501.3	-91.5	-0.73
纳斯达克	2839.96	-2.84	-0.10
金融时报	5906.49	-23.24	-0.39
巴黎 CAC	3759.57	-28.31	-0.75
德 DAX 指	7314.63	-34.82	-0.47
瑞士指数	5964.0	-26.18	-0.44
荷兰指数	334.73	-2.01	-0.60
纽西兰 50	3412.35	-4.27	-0.12
悉尼 AOI	4612.6	-33.7	-0.73
日经指数	10047.19	-50.53	-0.50
马来西亚	1558.17	-3.60	-0.23
泰国指数	1130.04	8.41	0.75
印尼综指	4174.112	41.333	1
印度指数	18428.68	-89.54	-0.48

截止时间:2011年7月27日17点

国际主要黄金市场行情

品种	开盘价	最高价	最低价	收盘价	收盘价(人民币/克)	日期
伦敦黄金	1614.19	1619.61	1607.79	1619.3 美元/盎司	335.07	7.26
纽约期金	1614.8	1620	1607.8	1616.8 美元/盎司	334.56	7.26
东京期金	4055	4062	4050	4051 日元/克	334.88	7.27
香港黄金	15055	15080	15050	15075 港元/港两	333.13	7.27
沪 Au99.95	334.50	336.26	334.25	336.10	-	-
沪 Au99.99	335.10	336.30	334.10	336.10	-	-
沪 Au100g	336.00	336.28	334.80	336.17	-	-
沪 AuT+D	334.50	336.25	334.05	336.07	-	-
沪 Pt99.95	388.00	388.75	387.75	388.50	-	-
沪 Ag(T+D)	8661.00	8720.00	8572.00	8703.00	-	-

注:金价数据由 www.24k99.com 提供;截止时间:2011年7月27日17点05分

主要货币兑美元行情

币种	买入	卖出	涨跌幅(%)
欧元/美元	1.4496	1.4499	-0.08
英镑/美元	1.6421	1.6424	0.12
美元/日元	77.66	77.66	-0.27
澳元/美元	1.1064	1.1072	1.04
美元/加元	0.9422	0.9425	-0.19
美元/瑞郎	0.8	0.8004	-0.10
美元/港元	7.7894	7.7901	-0.02
纽元/美元	0.8757	0.8762	0.65
美元/新加坡元	1.2004	1.2007	-0.18
美元/新台币	28.77	28.783	-0.13

上海银行间同业拆放利率

期限	Shibor(%)	涨跌(BP)	期限	Shibor(%)	涨跌(BP)
O/N	4.1483	-46.67	3M	6.0198	-0.85
1W	4.9583	-3.25	6M	5.2763	-0.93
2W	6.4000	23.83	9M	5.1957	-0.07
1M	6.5833	-8.59	1Y	5.2296	0.03

各行业市场指标

行业名称	A股家数	A股总市值(亿元)	A股总市值比上日增减(%)	A股已流通市值(亿元)	A股已流通市值比上日增减(%)	平均价格(元)	动态市盈率(倍)
沪深300	300	167518.26	0.62	136206.02	0.61	8.09	12.83
深证100	100	29093.89	1.09	23452.80	1.13	15.62	20.97
上证180	180	130648.73	0.48	108467.85	0.46	7.21	11.59
金融、保险业	37	52569.17	-0.25	40964.67	-0.34	5.03	8.00
采掘业	47	41254.60	1.11	38169.71	1.08	12.73	14.24
机械、设备、仪表	410	33160.33	1.47	21976.64	1.26	13.91	23.30
金属、非金属	180	20026.05	1.56	15665.98	1.58	10.99	27.78
石油、化学、塑胶、塑料	245	14043.84	1.97	9103.41	1.96	14.03	30.94
食品、饮料	87	12395.70	1.34	9680.81	1.18	28.43	29.93
医药、生物制品	142	10930.47	1.90	8404.99	1.80	18.89	33.88
交通运输、仓储业	72	10008.70	-0.06	7987.38	-0.05	5.89	15.98
信息技术业	175	9788.29	1.72	7223.27	1.51	12.91	68.52
批发和零售贸易	117	9235.98	1.46	6208.36	1.52	14.73	25.16
房地产业	111	8815.70	0.91	7051.15	0.83	7.77	24.31
电力、煤气及水	74	7857.07	0.77	5375.15	0.71	6.44	36.66
电子	131	7719.15	1.66	4961.44	1.48	11.21	49.00
建筑业	43	6062.16	0.90	4111.33	1.24	6.30	17.24
社会服务业	69	4142.44	2.27	2484.92	2.11	12.02	47.40
综合类	57	4052.13	1.50	3251.24	1.41	8.53	34.02
纺织、服装、皮毛	78	3737.70	2.36	2467.61	2.00	12.78	29.90
农、林、牧、渔业	48	3030.28	1.56	2007.73	1.66	14.28	50.59
造纸、印刷	42	1626.29	0.89	1092.58	0.84	10.24	33.90
其他制造业	22	1481.76	3.43	741.99	3.30	16.58	49.94
传播与文化产业	24	1423.33	1.31	846.60	1.17	12.52	30.97
木材、家具	11	476.76	1.37	305.42	1.01	10.58	13.86

股价指数

指数名称	开市	最高	最低	收市	比前日±%
沪深300	2961.58	3002.69	2951.52	3000.05	0.75
上证指数	2690.14	2726.80	2680.43	2723.49	0.76
深证成指	11922.66	12143.69	11885.90	12116.86	0.90
中证流通指数	3612.73	3672.97	3598.78	3669.85	1.17
中小板指数	5845.14	5973.00	5821.82	5965.62	1.58
创业板指数	890.03	917.16	883.97	915.55	2.58
上证180	6187.80	6257.70	6164.65	6252.94	0.57
深证100指数	4302.15	4385.72	4287.45	4377.34	1.13
新上证综指	2274.21	2305.20	2265.98	2302.41	0.75
上证A指	2817.45	2855.79	2807.28	2852.32	0.75
上证B指	278.25	283.11	277.09	282.79	1.55
深证新指数	5369.32	5479.78	5348.28	5472.92	1.53
深证成份A	13062.07	13304.23	13021.80	13274.83	0.90
深证成份B	5368.08	5438.79	5358.85	5431.47	0.87
深证综合	1166.98	1192.22	1162.40	1190.83	1.67
深证综合A	1221.68	1248.23	1216.83	1246.78	1.68
深证综合B	733.18	743.01	730.70	741.99	1.05
深圳创新指数	7548.58	7693.13	7520.35	7685.67	1.32
深圳创新价格	6814.81	6945.30	6789.32	6938.57	1.32
深证基金指数	5546.39	5561.19	5525.75	5560.80	0.20
上证基金指数	4364.86	4392.09	4348.50	4391.05	0.40
巨潮企债指数	126.03	126.06	125.98	125.98	-0.04
上证国债指数	128.87	128.87	128.85	128.86	0.00

交易情况

项目		深市	比前日±%	沪市	比前日±%	深沪市	比前日±%
成交量Ⅰ	A股(万股)	504444.50	14.55	801867.41	10.26	1306311.91	11.88
	B股(万股)	2805.67	-18.64	3287.31	9.07	6092.98	-5.72
	国债现货(万手)	0.25	33.14	46.23	156.84	46.47	155.57
	国债回购(万手)	0.00	-	10517.14	-4.06	10517.14	-4.06
	企业(转)债(万手)	2017.62	-2.40	0.00	-	2017.62	-2.40
	基金(万单位)	144864.93	35.51	81508.11	63.87	226373.04	44.51
	权证(万份)	0.00	-	84743.24	-46.53	84743.24	-46.53
成交量Ⅱ	A股(万笔)	400.01	15.89	485.07	13.04	885.08	14.31
	B股(万笔)	1.43	-3.41	1.84	8.27	3.27	2.84
	债券(万笔)	2.92	4.13	9.96	-4.67	12.88	-2.80
	基金(万笔)	3.61	13.05	1.54	-3.16	5.15	7.66
	权证(万笔)	0.00	-	6.23	-40.72	6.23	-40.72
成交金额	A股(亿元)	758.58	20.37	919.53	15.75	1678.11	17.79
	B股(亿元)	1.66	-6.65	2.55	18.86	4.20	7.31
	国债现货(亿元)	0.00	33.84	4.62	156.28	4.62	156.16
	国债回购(亿元)	0.00	-	1051.71	-4.06	1051.71	-4.06
	企业(转)债(亿元)	20.18	-2.45	0.00	-	20.18	-2.45
	基金(亿元)	13.67	31.94	8.62	51.21	22.29	38.78
	权证(亿元)	0.00	-	19.33	-47.03	19.33	-47.03
	合计(亿元)	794.09	19.76	2006.35	3.59	2800.44	7.71
升跌	A股上升(只)	932	43.61	755	34.58	1687	39.42
	A股下跌(只)	60	-82.40	101	-65.53	161	-74.61
	B股上升(只)	41	17.14	50	13.64	91	15.19
	B股下跌(只)	4	-69.23	1	-85.71	5	-75.00
	基金上升(只)	78	47.17	26	36.84	104	44.44
	基金下跌(只)	30	-34.78	5	-61.54	35	-40.68
平均收市价	A股(元)	15.69	8.27	7.80	0.76	-	-
	B股(港/美元)	7.59	1.05	1.04	1.53	-	-
	基金(元)	0.963	0.20	0.987	0.27	-	-
换手率	A股平均(%)	1.23	14.35	0.46	10.27	-	-
	B股平均(%)	0.18	-18.64	0.25	9.07	-	-
市盈率Ⅰ	股票平均(倍)	31.13	1.70	16.26	0.74	-	-
	主板A股平均(倍)	26.23	1.24	16.27	0.81	-	-
	中小板平均(倍)	37.78	1.97	-	-	-	-
	创业板平均(倍)	46.65	2.82	-	-	-	-
	主板B股平均(倍)	12.54	1.05	15.80	1.61	-	-
市盈率 动态	股票平均(倍)	29.73	1.92	13.73	0.73	16.54	1.12
	A股平均(倍)	30.48	1.97	13.73	0.81	16.59	1.12
	B股平均(倍)	9.79	0.93	15.38	1.65	11.72	1.28

市场规模

项目		深市	比前日±%	沪市	比前日±%	深沪市	比前日±%
上市证券	A股(只)	1315	0.00	907	0.00	2222	0.00
	B股(只)	54	0.00	54	0.00	108	0.00
	国债现货(只)	200	0.00	-	-	200	0.00
	国债回购(只)	9	0.00	0	-	9	0.00
	企业(转)债(只)	86	0.00	0	-	86	0.00
	基金(只)	119	0.00	33	0.00	152	0.00
	权证(只)	0	-	1	0.00	1	0.00
	合计(只)	1783	0.00	995	0.00	2778	0.00
	已上市公司(家)	1327	0.00	917	0.00	2244	0.00
	已发行未上市公司(家)	4	0.00	0	-	4	0.00
发行总额	A股(亿股)	5826.69	0.09	22867.06	0.00	28693.75	0.02
	B股(亿股)	162.01	0.00	134.28	0.00	296.29	0.00
	企业(转)债(亿元)	1218.60	0.00	6158.00	0.00	7376.60	0.00
	基金(亿单位)	1302.16	-0.08	3415.56	0.00	4717.72	-0.02
	权证(亿份)	0.00	-	3017.56	0.00	3017.56	0.00
上市总额	A股(亿股)	4034.02	0.11	17282.80	-0.01	21316.82	0.02
	B股(亿股)	157.30	0.00	132.29	0.00	289.59	0.00
	企业(转)债(亿元)	1714.66	0.00	7643.15	0.00	9357.81	0.00
	基金(亿单位)	415.76	0.00	3206.91	0.00	3622.66	0.00
	权证(亿份)	488.04	0.00	2812.37	0.00	3300.41	0.00
市价总值	A股(亿元)	85250.54	1.67	178147.83	0.76	263398.37	1.05
	B股(亿元)	1018.92	1.04	911.38	1.55	1930.30	1.28
	企业(转)债(亿元)	1216.48	0.02	5142.19	-0.05	6358.67	-0.03
	基金(亿元)	1216.19	0.34	315.73	0.27	1531.92	0.32
	权证(亿元)	0.00	-	13.05	-0.83	13.05	-0.83
流通市值	A股(亿元)	54031.67	1.54	145598.07	0.71	199629.74	0.93
	B股(亿元)	1011.47	1.04	911.38	1.55	1922.85	1.28
	企业(转)债(亿元)	766.98	0.00	6486.52	-0.04	7253.50	-0.04
	基金(亿元)	1213.29	0.34	312.83	0.27	1526.11	0.33
	权证(亿元)	0.00	-	13.05	-0.83	13.05	-0.83

开放式基金净值

基金代码	基金名称	托管行	份额净值(元)	日增长率(%)	累计份额净值(元)
	保本型				
020018	国泰金鹿保本混合	中国银行	1.0020	0.10	1.0800
080007	长盛同鑫保本混合	工商银行	1.0050	-0.00	1.0050
090013	大成保本混合	工商银行	0.9980	-0.10	0.9950
161902	万家保本	农业银行	1.0292	0.20	1.6379
180002	银华保本	建设银行	0.9938	0.01	1.0015
202202	南方避险	工商银行	2.4802	0.28	3.1042
202211	南方恒元	工商银行	1.2490	0.81	1.3030
210006	金鹰保本混合	工商银行	1.0010	0.00	1.0010
270024	广发聚祥保本	工商银行	0.9960	0.00	0.9960
320015	诺安保本混合	招商银行	1.0060	0.00	1.0060
519676	银河保本混合	建设银行	0.9970	-0.10	0.9970
519697	交银保本混合	工商银行	1.0800	0.28	1.1200
620001	金元比较宝石动力混合	工商银行	0.9241	0.90	0.9841
	股票型				
000001	华夏成长混合	建设银行	1.1290	0.98	3.2300
000011	华夏大盘精选混合	中国银行	12.7880	1.0413	3.680
000021	华夏优势增长股票	建设银行	1.9280	1.69	2.7480
000031	华夏复兴股票	农业银行	1.3550	-0.97	1.3550
000061	华夏盛世股票	建设银行	0.9100	1.56	0.9100
002001	华夏回报混合	中国银行	1.3370	0.68	3.4540
002021	华夏回报二号混合	中国银行	1.1440	0.79	2.4590
002031	华夏策略混合	中国银行	2.6310	1.15	2.6310
020001	国泰金鹰增长股票	交通银行	0.9450	1.18	3.9490
020003	国泰金龙行业混合	浦发银行	0.5620	1.26	3.7860
020005	国泰金马稳健混合	建设银行	0.8720	1.40	3.6090
020010	国泰金牛创新股票	农业银行	1.0190	1.29	1.1740
020015	国泰区位优势股票	中国银行	1.1770	-0.86	1.2220
020021	国泰金鹰 ETF 联接基金	中国银行	0.8890	-0.34	0.8890
040001	华安创新股票	交通银行	0.7230	0.98	3.5090
040005	华安宏利股票	建设银行	2.4513	0.84	3.0713
040007	华安中小盘成长股票	工商银行	1.1197	1.17	2.4346
040008	华安策略优选股票	中国银行	0.7100	1.27	2.2463
040011	华安核心股票	建设银行	1.0397	1.11	1.5397
040015	华安动态灵活配置混合	中国银行	1.0620	1.53	1.0620
040016	华安内需增长股票	中国银行	1.0773	1.11	1.0773
040020	华安升级主题股票	建设银行	1.0190	1.09	1.0190
040180	华安上证180ETF联接	建设银行	0.9260	0.65	0.9260
040190	华安上证龙头ETF联接	工商银行	0.9290	0.11	0.9290
050001	博时价值增长	建设银行	0.7630	0.26	3.2650
050004	博时精选股票	工商银行	1.3577	0.64	2.8627
050008	博时第二产业	工商银行	1.0390	0.48	2.7190
050009	博时新经济股票	交通银行	0.6910	1.17	3.3606
050010	博时特许价值	建设银行	1.2040	1.01	1.5490
050014	博时创业成长股票	农业银行	1.0680	1.42	1.0910
050018	博时行业轮动股票	建设银行	0.8810	1.15	0.8810
050021	博时深证基本面200ETF联接	交通银行	0.9792	1.00	0.9792
050025	博时精选股票	交通银行	0.7060	0.43	2.7610
070001	嘉实成长收益	中国银行	0.9121	1.11	3.1408
070002	嘉实理财精选	中国银行	4.9690	1.00	5.5700
070006	嘉实服务基金	中国银行	4.1600	1.41	4.5400
070016	嘉实精选	中国银行	1.4390	1.27	1.8050
070017	嘉实主题	工商银行	1.0980	1.29	1.1780
070019	嘉实价值优势股票	中国银行	1.5200	1.52	1.1020
070021	嘉实主题新动力股票	工商银行	0.9160	0.99	0.9160
070022	嘉实领先成长股票	农业银行	0.4010	0.40	1.0070
070099	嘉实优质	浦发银行	0.9910	1.23	1.8870
080003	长盛成长价值	农业银行	0.9630	0.96	2.8630
080005	长盛量化红利股票	工商银行	0.9750	1.04	1.0150
090001	大成价值增长	农业银行	0.8578	1.25	1.5378
090003	大成蓝筹稳健	中国银行	0.7978	0.91	3.3678
090004	大成精选增值混合	建设银行	0.9034	0.92	3.0059
090006	大成2020	中国银行	0.7770	0.78	2.5900
090007	大成回报	建设银行	1.1020	1.39	1.7960
090009	大成行业轮动	农业银行	1.0920	1.11	1.0920
090011	大成核心双动力	工商银行	1.0210	1.20	1.0210
100020	富国天益价值	工商银行	1.0058	0.89	4.0171
100021	富国天瑞强势	建设银行	0.7888	0.56	3.3988
100026	富国天合	招商银行	0.9483	1.91	2.3658
100032	富国天惠	工商银行	1.9900	1.93	7.6100
100039	富国通胀通缩主题股票	工商银行	1.0170	2.11	1.0370
100053	富国上证综指ETF联接	中国银行	0.9410	0.64	0.9410
100057	富国天惠精选成长混合	中国银行	3.7790	0.99	4.4490
110009	易方达价值精选股票	工商银行	1.1817	0.91	2.5217
110010	易方达价值成长混合	工商银行	1.4550	1.49	1.5450
110011	易方达中小盘股票	中国银行	1.7910	1.57	1.8310
110012	易方达科汇灵活配置混合	工商银行	1.5730	1.22	5.4350
110013	易方达科翔股票	工商银行	1.3470	1.89	5.4870
110015	易方达价值优先股票	工商银行	1.2930	1.33	1.3730
110021	易方达上证中盘ETF联接	工商银行	1.0338	1.08	1.0338
110022	易方达消费行业股票	农业银行	0.9850	1.23	0.9850
110023	易方达医疗保健行业股票	工商银行	1.0140	1.20	1.0140
110029	易方达科讯股票	交通银行	0.6830	1.10	4.0429
112002	易方达策略成长二号混合	工商银行	1.4090	1.20	1.8290
121003	国投瑞银核心企业股票	工商银行	0.8944	1.21	2.4244
121005	国投瑞银创新动力股票	光大银行	0.7565	1.16	2.4488
121006	国投瑞银稳健增长混合	工商银行	1.0560	0.86	1.6460
121008	国投瑞银成长优选股票	中国银行	0.7581	1.12	2.2539
121099	国投瑞银瑞福分级封闭	工商银行	0.7740	1.18	0.9140
150018	国泰优先	工商银行	1.0830	0.00	1.0830
150011	国泰进取	工商银行	1.0830	2.85	1.0830
150016	兴业印花A	工商银行	1.0000	0.00	1.0000
150017	兴业印花B	工商银行	1.9027	1.71	1.1027
150028	信诚证券500指数分级A	工商银行	1.0280	0.00	1.0280
150029	信诚中证500指数分级B	工商银行	0.8950	2.76	0.8950
150036	建信稳健	招商银行	1.0140	0.00	1.0140
150037	建信进取	招商银行	0.9940	0.71	0.9940
159903	南方深证成分ETF	工商银行	1.2335	1.90	0.9102
159908	博时深证基本面200ETF	工商银行	1.0000	1.36	0.9817
160105	南方积极配置	工商银行	1.1011	0.94	2.9331
160106	南方高增长	中国银行	1.5185	1.12	2.9455
160119	南方中证500ETF	交通银行	1.1749	1.58	1.2249
160211	国泰中小盘成长股票(LOF)	建设银行	1.0680	1.71	1.2750
160212	国泰估值优势	建设银行	1.4000	0.79	1.0150
160215	国泰价值经典股票(LOF)	建设银行	0.9250	0.76	0.9250
160311	华夏蓝筹混合(LOF)	交通银行	0.8850	1.37	3.5680
160314	华夏行业混合(LOF)	中国银行	1.4800	1.28	4.2440
160505	博时主题行业	建设银行	1.7490	-0.06	3.4770
160512	博时卓越品牌股票	工商银行	1.0190	0.99	1.0410
160603	鹏华普天收益	工商银行	0.9460	1.61	3.3920
160605	鹏华中国50	交通银行	1.6140	1.00	3.4040
160607	鹏华价值	建设银行	0.8310	0.61	2.5800
160609	鹏华动力	招商银行	1.1610	1.22	1.5560
160611	鹏华优质治理	工商银行	0.7880	0.97	3.9882
160613	鹏华盛世创新	建设银行	1.4360	1.56	1.4660
160806	长盛同庆封闭	建设银行	1.0220	1.09	1.0220
161211	国投瑞银沪深300金融地产指数(LOF)	工商银行	0.7880	-0.25	0.7880
161606	融通行业景气混合	交通银行	0.9160	1.22	2.8560
161609	融通动力先锋股票	工商银行	1.8480	0.94	2.7310
161610	融通领先成长股票(LOF)	建设银行	0.9580	1.16	2.8400
161611	融通内需驱动股票	工商银行	0.9150	0.88	1.0350
161716	招商优质成长股票(LOF)	中国银行	1.2441	1.02	3.1544
161810	银华内需精选股票(LOF)	交通银行	0.9120	1.01	0.8670
162006	长城久富	中国银行	1.6689	1.70	3.5597
162202	金牛中小盘精选混合	交通银行	0.9781	1.09	2.5741
162201	泰达宏利成长股票	交通银行	1.8832	1.59	2.9982
162202	泰达宏利周期股票	交通银行	0.1079	0.73	0.3629
162203	泰达宏利稳定股票	交通银行	0.6753	1.06	2.6153
162204	泰达宏利精选股票	中国银行	4.8683	1.02	5.1083
162208	泰达宏利首选企业股票	农业银行	1.1107	1.02	1.4307
162209	泰达宏利市值优选股票	建设银行	0.7666	0.90	0.7766
162211	泰达宏利品质生活混合	建设银行	1.2650	1.04	1.3650
162212	泰达宏利红利先锋股票	建设银行	1.1360	1.16	1.1880
162214	泰达宏利平小盘股票	农业银行	0.9740	1.46	0.9740
162307	海富通100指数	中国银行	0.9610	0.42	2.9610
162605	景顺鼎益	中国银行	0.6310	0.63	0.6310
162607	景顺长城资源	农业银行	0.8170	0.74	2.8180
162703	广发小盘成长	浦发银行	2.1302	1.00	3.4402
163406	兴业合润分级	招行银行	1.0616	1.06	1.0616
163409	兴业趋势	工商银行	1.1060	1.29	1.1760
163503	天治核心成长	交通银行	0.5644	1.18	2.1113
163801	中国证券	工商银行	1.4663	1.09	3.4263
163804	中银增长	工商银行	0.7177	1.10	2.8403
163805	中银策略	工商银行	1.0949	1.18	1.4249
163807	中银优选	工商银行	0.9450	1.39	1.2444
163809	中银蓝筹混合	招商银行	0.9770	1.14	0.9970
165310	建信双利	招商银行	0.1000	0.40	1.0020
165508	信诚深度价值股票(LOF)	建设银行	0.9230	1.21	0.9230
165511	信诚中证500指数分级	建设银行	0.9480	1.50	0.9480
166001	中欧新蓝筹	中国银行	1.0267	0.88	1.0267
166005	中欧价值	建设银行	1.0330	1.47	1.0330
166006	中欧少量	建设银行	0.9331	1.34	0.9831
166009	中欧动力	光大银行	1.0204	1.95	1.0204
180010	银华优质	中国银行	1.5902	1.24	3.1502
180012	银华富裕主题	中国银行	2.1132	1.23	2.1662
180013	银华领先	中国银行	1.3845	0.84	1.7645
200006	长城消费增值	建设银行	0.8848	0.98	2.3248
200008	长城品牌	建设银行	0.7604	0.12	0.7604
200010	长城双动力	建设银行	0.1371	1.24	1.0621
200012	长城中小盘股票	中国银行	0.7330	1.35	0.9730
202001	南方稳健成长	工商银行	0.9444	0.74	2.7794
202002	南方稳健成长贰号	工商银行	0.5190	0.78	1.8683
202003	南方绩优成长	工商银行	1.2998	1.39	2.2165
202005	南方精选	工商银行	0.9479	0.43	0.9679
202007	南方隆元	工商银行	0.7470	1.49	0.7470
202009	南方盛元	建设银行	0.9560	1.16	1.0540
202011	南方价值	工商银行	1.1590	0.70	1.6790
202015	南方沪深300	工商银行	1.0231	0.70	1.1831
202017	南方深证成分ETF联接	中国银行	0.9253	0.85	0.9253
202019	南方策略	招商银行	0.9030	1.01	0.9230
202021	南方小康ETF联接	工商银行	0.9107	0.75	0.9307
206001	鹏华行业成长	工商银行	1.0865	1.61	4.3064
206002	鹏华精选成长股票	建设银行	0.9050	1.23	0.9050
206005	鹏华上证民企50ETF联接	工商银行	1.0580	1.54	1.0580
206007	鹏华消费优选	工商银行	1.0310	1.88	1.0310
210001	金鹰成份优选混合	中国银行	0.7