深沪证券市场总貌

更多精彩数据 http://data.stcn.com

2011·7·28 星期四

主要股指当日走势

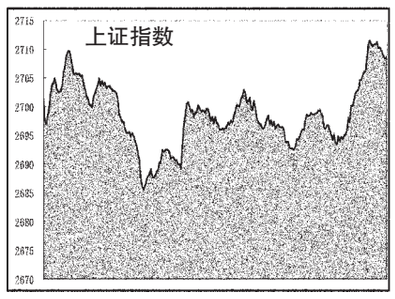

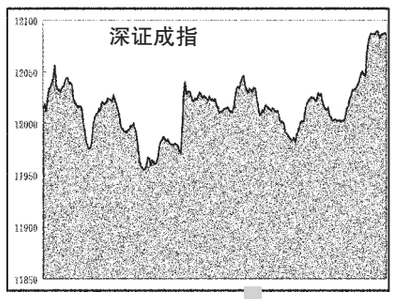

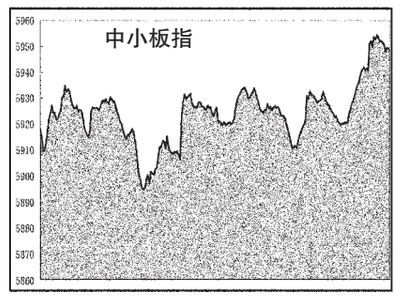

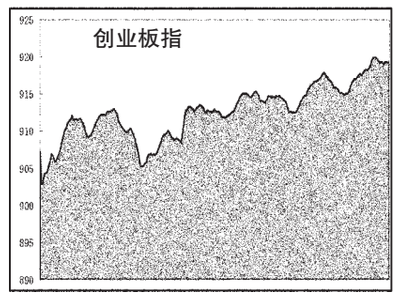

海外主要股市

市场	收盘	涨跌	涨跌幅(%)
台湾加权	8767.2	-50.29	-0.57
恒生指数	22570.74	29.05	0.13
国企指数	12517.53	-70.13	-0.56
红筹指数	4284.36	-13.45	-0.31
道琼指数	12302.55	-198.75	-1.59
纳斯达克	2764.79	-75.17	-2.65
金融时报	5842.62	-13.96	-0.24
巴黎CAC	3704.6	-29.47	-0.79
德DAX指	7180.07	-72.61	-1.00
瑞士指数	5862.61	-41.86	-0.71
荷兰指数	329.97	-3.13	-0.94
纽西兰50	3396.79	-15.56	-0.46
悉尼AOI	4539.2	-73.4	-1.59
日经指数	9901.35	-145.84	-1.45
菲律宾指	4482.8	0.09	0.00
泰国指数	1133.52	2.81	0.25
印尼综指	4145.827	-28.282	-0.68
印度指数	18266.02	-166.23	-0.90

截止时间:2011年7月28日17点

国际主要黄金市场行情

品种	开盘价	最高价	最低价	收盘价	收盘价(人民币/克)	日期
伦敦黄金	1619.4	1628.4	1608.59	1613.5 美元/盎司	333.94	7.27
纽约期金	1619.8	1628.8	1608.9	1615.1 美元/盎司	334.27	7.27
东京期金	4045	4046	4031	4031 日元/克	333.38	7.28
香港黄金	14990	15020	14980	15020 港元/港两	331.83	7.28
沪Au99.95	335.70	335.70	334.15	334.82	-	-
沪Au99.99	336.50	337.00	334.40	334.84	-	-
沪Au100g	336.89	337.70	334.55	334.65	-	-
沪Au50g	336.50	336.50	336.50	336.50	-	-
沪AuT+D	335.61	337.00	334.00	334.79	-	-
沪Pt99.95	385.00	385.00	382.75	383.28	-	-
沪Ag(T+D)	8708.00	8748.00	8569.00	8590.00	-	-

注:金价数据由www.24k99.com提供;截止时间:2011年7月28日17点05分

主要货币兑美元行情

币种	买入	卖出	涨跌幅(%)
欧元/美元	1.4367	1.4368	0.00
英镑/美元	1.6348	1.6353	0.14
美元/日元	77.68	77.71	-0.37
澳元/美元	1.1055	1.1063	0.38
美元/加元	0.9472	0.9476	-0.23
美元/瑞郎	0.8012	0.8014	0.00
美元/港元	7.7922	7.7931	0.04
纽元/美元	0.8729	0.8733	0.43
美元/新加坡元	1.2029	1.2032	-0.04
美元/新台币	28.788	28.845	0.14

上海银行间同业拆放利率

期限	Shibor(%)	涨跌(BP)	期限	Shibor(%)	涨跌(BP)
O/N	3.6367	-51.16	3M	6.0002	-1.96
1W	5.0467	8.84	6M	5.2647	-1.16
2W	5.8075	-59.25	9M	5.1930	-0.27
1M	6.4280	-15.53	1Y	5.2297	0.01

各行业市场指标

行业名称	A股家数	A股总市值(亿元)	A股总市值比上日增减(%)	A股已流通市值(亿元)	A股已流通市值比上日增减(%)	平均价格(元)	动态市盈率(倍)
沪深300	300	166769.08	-0.45	135722.11	-0.36	8.05	12.78
深证100	100	29021.65	-0.25	23527.01	0.32	15.58	20.93
上证180	180	129974.86	-0.52	107890.41	-0.53	7.17	11.53
金融、保险业	37	51880.46	-1.31	40368.96	-1.45	4.97	7.89
采掘业	47	41461.60	0.50	38370.08	0.52	12.79	14.31
机械、设备、仪表	410	33007.38	-0.46	21810.88	-0.71	13.85	23.18
金属、非金属	181	19985.70	-0.40	15753.26	0.45	10.96	27.52
石油、化学、塑胶、塑料	245	13969.14	-0.53	9065.47	-0.42	13.95	30.73
食品、饮料	88	12509.03	0.59	9754.71	0.68	28.57	29.90
医药、生物制品	143	11107.50	0.27	8409.41	-0.16	19.06	34.03
交通运输、仓储业	72	9929.24	-0.79	7920.17	-0.84	5.85	15.88
信息技术业	175	9778.36	-0.10	7212.99	-0.15	12.90	67.95
批发和零售贸易	117	9210.39	-0.28	6182.93	-0.41	14.69	25.09
房地产业	111	8789.44	-0.30	7030.40	-0.29	7.75	24.53
电力、煤气及水	74	7807.65	-0.63	5348.61	-0.49	6.40	36.62
电子	131	7703.47	-0.20	4965.97	0.09	11.19	48.71
建筑业	44	6151.28	-0.53	4210.54	-0.45	6.37	17.48
社会服务业	68	4020.17	-0.01	2356.22	-0.45	11.82	46.12
综合类	57	4004.54	-1.17	3215.53	-1.10	8.43	33.91
纺织、服装、皮毛	78	3721.98	-0.42	2449.99	-0.71	12.73	29.78
农、林、牧、渔业	48	3020.04	-0.34	2000.53	-0.35	14.23	49.03
造纸、印刷	42	1616.06	-0.63	1084.60	-0.73	10.17	33.69
其他制造业	22	1473.17	-0.58	744.14	0.29	16.48	48.41
传播与文化产业	24	1417.26	-0.43	843.93	-0.32	12.47	30.61
木材、家具	11	477.63	0.18	306.54	0.37	10.60	13.81

股价指数

指数名称	开市	最高	最低	收市	比前日±%
沪深300	2973.64	2984.38	2956.71	2981.00	-0.63
上证指数	2701.77	2712.09	2684.66	2708.78	-0.54
深证成指	12014.36	12093.97	11952.34	12085.92	-0.26
中证流通指数	3638.30	3653.39	3616.40	3649.78	-0.55
中小板指数	5918.03	5955.54	5892.69	5948.31	-0.29
创业板指数	907.25	920.03	902.50	919.40	0.42
上证180	6197.27	6219.76	6156.77	6203.89	-0.78
深证100指数	4338.92	4366.04	4315.01	4362.64	-0.34
新上证综指	2283.97	2292.73	2269.48	2289.91	-0.54
上证A指	2829.51	2840.35	2811.58	2836.85	-0.54
上证B指	281.62	282.53	279.52	282.48	-0.11
深证新指数	5427.99	5461.59	5399.61	5459.50	-0.25
深证成份A	13162.53	13249.75	13094.59	13240.93	-0.26
深证成份B	5402.13	5402.13	5338.22	5369.76	-1.14
深证综合	1180.98	1189.71	1175.58	1189.13	-0.14
深证综合A	1236.39	1245.79	1230.81	1245.15	-0.13
深证综合B	739.20	739.20	729.53	733.30	-1.17
深圳创新指数	7610.73	7650.84	7570.10	7643.92	-0.54
深圳创新价格	6870.92	6907.13	6834.23	6900.88	-0.54
深证基金指数	5548.28	5548.28	5505.36	5534.81	-0.47
上证基金指数	4370.72	4370.72	4340.43	4362.25	-0.66
巨潮企债指数	125.98	126.03	125.88	125.92	-0.05
上证国债指数	128.87	128.87	128.86	128.86	0.00

交易情况

项目		深市	比前日±%	沪市	比前日±%	深沪市	比前日±%
成交量Ⅰ	A股(万股)	503847.46	-0.12	782791.80	-2.38	1286639.26	-1.51
	B股(万股)	2825.16	0.69	2966.19	-9.77	5791.35	-4.95
	国债现货(万手)	0.53	114.62	9.91	-78.56	10.44	-77.53
	国债回购(万手)	0.00	-	9255.80	-11.99	9255.80	-11.99
	企业(转)债(万手)	1999.92	-0.88	0.00	-	1999.92	-0.88
	基金(万单位)	153330.75	5.84	43933.61	-46.10	197264.36	-12.86
	权证(万份)	0.00	-	83306.25	-1.70	83306.25	-1.70
成交量Ⅱ	A股(万笔)	429.68	7.42	485.67	0.12	915.34	3.42
	B股(万笔)	1.41	-1.57	1.71	-6.91	3.12	-4.57
	债券(万笔)	3.00	2.62	12.03	20.77	15.03	16.65
	基金(万笔)	3.47	-3.80	1.44	-6.31	4.91	-4.55
	权证(万笔)	0.00	-	6.48	3.93	6.48	3.93
成交金额	A股(亿元)	783.36	3.27	903.24	-1.77	1686.60	0.51
	B股(亿元)	1.85	12.07	2.50	-1.76	4.36	3.69
	国债现货(亿元)	0.01	117.98	0.99	-78.62	0.99	-78.52
	国债回购(亿元)	0.00	-	925.58	-11.99	925.58	-11.99
	企业(转)债(亿元)	20.01	-0.83	0.00	-	20.01	-0.83
	基金(亿单位)	14.56	6.48	6.34	-26.42	20.90	-6.24
	权证(亿元)	0.00	-	18.20	-5.84	18.20	-5.84
	合计(亿元)	819.79	3.24	1856.85	-7.45	2676.63	-4.42
升跌	A股上升(只)	360	-61.37	257	-65.96	617	-63.43
	A股下跌(只)	634	956.67	609	502.97	1243	672.05
	B股上升(只)	6	-85.37	12	-76.00	18	-80.22
	B股下跌(只)	41	925.00	38	3700.00	79	1480.00
	基金上升(只)	21	-73.08	1	-96.15	22	-78.85
	基金下跌(只)	79	163.33	31	520.00	110	214.29
平均收市价	A股(元)	15.70	6.69	7.76	-0.54	-	-
	B股(港/美元)	7.51	-1.17	1.04	-0.13	-	-
	基金(元)	0.958	-0.47	0.983	-0.38	-	-
周转率	A股平均(%)	1.22	-0.75	0.45	-2.39	-	-
	B股平均(%)	0.18	0.69	0.22	-9.77	-	-
市盈率Ⅰ	股票平均(倍)	31.13	0.00	16.18	-0.49	-	-
	主板A股平均(倍)	26.13	-0.38	16.18	-0.55	-	-
	中小板平均(倍)	37.86	0.21	-	-	-	-
	创业板平均(倍)	46.95	0.64	-	-	-	-
	主板B股平均(倍)	12.38	-1.28	15.78	-0.13	-	-
市盈率动态	股票平均(倍)	29.72	-0.03	13.66	-0.51	16.49	-0.30
	A股平均(倍)	30.46	-0.07	13.65	-0.58	16.54	-0.30
	B股平均(倍)	9.66	-1.33	15.32	-0.39	11.62	-0.86

市场规模

项目		深市	比前日±%	沪市	比前日±%	深沪市	比前日±%
上市证券	A股(只)	1318	0.23	907	0.00	2225	0.14
	B股(只)	54	0.00	54	0.00	108	0.00
	国债现货(只)	200	0.00	-	-	200	0.00
	国债回购(只)	9	0.00	0	-	9	0.00
	企业(转)债(只)	86	0.00	0	-	86	0.00
	基金(只)	119	0.00	33	0.00	152	0.00
	权证(只)	0	-	1	0.00	1	0.00
	合计(只)	1786	0.17	995	0.00	2781	0.11
	已上市公司(家)	1330	0.23	917	0.00	2247	0.13
	已发行未上市公司(家)	3	-25.00	0	-	3	-25.00
发行总额	A股(亿股)	5834.55	0.13	22868.84	0.01	28703.39	0.03
	B股(亿股)	162.01	0.00	134.28	0.00	296.29	0.00
	企业(转)债(亿元)	1218.60	0.00	6199.54	0.67	7418.14	0.56
	基金(亿单位)	1297.85	-0.33	3415.56	0.00	4713.40	-0.09
	权证(亿份)	0.00	-	3017.56	0.00	3017.56	0.00
上市总额	A股(亿股)	4066.64	0.81	17285.18	0.01	21351.83	0.16
	B股(亿股)	157.30	0.00	132.29	0.00	289.59	0.00
	企业(转)债(亿元)	1720.66	0.35	7697.65	0.71	9418.31	0.65
	基金(亿单位)	415.76	0.00	3206.91	0.00	3622.66	0.00
	权证(亿份)	488.04	0.00	2812.37	0.00	3300.41	0.00
市价总值	A股(亿元)	85420.27	0.20	177202.05	-0.53	262622.32	-0.29
	B股(亿元)	1007.05	-1.16	910.37	-0.11	1917.43	-0.67
	企业(转)债(亿元)	1214.41	-0.17	5139.49	-0.05	6353.90	-0.08
	基金(亿元)	1207.75	-0.69	314.52	-0.38	1522.27	-0.63
	权证(亿元)	0.00	-	12.10	-7.29	12.10	-7.29
流通市值	A股(亿元)	54135.40	0.19	144811.37	-0.54	198946.77	-0.34
	B股(亿元)	999.63	-1.17	910.37	-0.11	1910.00	-0.67
	企业(转)债(亿元)	765.49	-0.20	6483.22	-0.05	7248.71	-0.07
	基金(亿元)	1204.86	-0.69	311.63	-0.38	1516.48	-0.63
	权证(亿元)	0.00	-	12.10	-7.29	12.10	-7.29

开放式基金净值

基金代码	基金名称	托管行	份额净值(元)	日增长率(%)	累计份额净值(元)
	保本型				
020018	国泰金鹰保本混合	中国银行	1.0010	-0.10	1.0790
080007	长盛同鑫保本混合	中国银行	1.0050	0.00	1.0050
090013	大成保本混合	工商银行	0.9950	0.00	0.9950
161902	万家保本	农业银行	1.0279	-0.13	1.6365
180002	银华保本	建设银行	0.9929	-0.09	1.0006
202202	南方避险	工商银行	2.4849	0.19	3.1089
202211	南方恒元	工商银行	1.2480	-0.08	1.3020
210006	金鹰保本混合	工商银行	1.0010	0.00	1.0010
270024	广发聚祥保本	工商银行	0.9960	0.00	0.9960
320015	诺安保本混合	招商银行	1.0070	0.10	1.0070
519676	银河保本混合	建设银行	0.9970	0.00	0.9970
519697	交银保本混合	工商银行	1.0800	0.00	1.1200
620001	金元比较宝石动力混合	农业银行	0.9207	-0.37	0.9807
	股票型				
000001	华夏成长混合	建设银行	1.1260	-0.27	3.2270
000011	华夏大盘精选混合	中国银行	12.7160	-5.5613	.2960
000021	华夏优势增长股票	建设银行	1.9240	-0.21	2.7440
000031	华夏复兴股票	农业银行	1.1520	-0.22	1.3520
000061	华夏盛世股票	建设银行	0.9060	-0.44	0.9060
002001	华夏回报混合	中国银行	1.3340	-0.22	3.4510
002021	华夏回报二号混合	中国银行	1.1410	-0.26	2.4560
002031	华夏策略混合	中国银行	2.6160	-0.57	2.6160
020001	国泰金鹰增长股票	交通银行	0.9450	0.00	3.9490
020003	国泰金龙行业混合	浦发银行	0.6510	-0.18	3.7830
020005	国泰金马稳健混合	建设银行	0.8690	-0.34	3.5970
020010	国泰金牛创新股票	农业银行	1.0180	-0.10	1.1730
020015	国泰区位优势股票	中国银行	1.1780	0.08	1.2230
020021	国泰金融ETF联接基金	中国银行	0.8750	-1.57	0.8750
040001	华安创新股票	交通银行	0.7200	-0.41	3.4960
040005	华安宏利股票	建设银行	2.4322	-0.78	3.0522
040007	华安中小盘成长股票	工商银行	1.1073	-1.11	2.4222
040008	华安策略优选股票	建设银行	0.7107	0.10	2.2470
040011	华安核心股票	建设银行	1.0373	-0.23	1.5373
040015	华安动态灵活配置混合	中国银行	1.0600	-0.19	1.0600
040016	华安行业轮动股票	中国银行	1.0745	-0.26	1.0745
040020	华安升级主题股票	建设银行	1.0120	-0.69	1.0120
040180	华安上证180ETF联接	建设银行	0.9180	-0.86	0.9180
040190	华安上证龙头ETF联接	工商银行	0.9210	-0.86	0.9210
050001	博时价值增长	建设银行	0.7620	-0.13	3.2640
050004	博时精选股票	工商银行	1.3550	-0.20	2.8600
050008	博时第三产业	工商银行	1.0340	-0.48	2.7080
050009	博时新兴成长	交通银行	0.6900	-0.14	3.1590
050010	博时特许价值	建设银行	1.1960	-0.66	1.5410
050014	博时创业成长股票	建设银行	1.0620	-0.56	1.0850
050018	博时行业轮动股票	建设银行	0.8810	0.00	0.8810
050021	博时深证基本面200ETF联接	交通银行	0.9753	-0.40	0.9753
050201	博时增长贰号	建设银行	0.7040	-0.28	2.1590
070001	嘉实成长收益	中国银行	0.9106	-0.16	3.1383
070002	嘉实理财通	工商银行	0.9000	0.00	3.7590
070006	嘉实服务基金	中国银行	4.1440	-0.38	4.5240
070013	嘉实精选	中国银行	1.4350	-0.28	1.8010
070017	嘉实量化	工商银行	1.0920	-0.55	1.1720
070019	嘉实价值优势股票	中国银行	1.0660	-0.37	1.0980
070021	嘉实主题精选股票	中国银行	0.9155	-0.55	0.9155
070022	嘉实领先成长股票	农业银行	1.0060	-0.10	1.0060
070099	嘉实优质	浦发银行	0.9890	-0.20	1.8850
080001	长盛成长价值	农业银行	0.9420	-0.11	2.8860
080005	长盛量化红利股票	中国银行	0.9740	-0.10	1.0140
090001	大成价值增长	交通银行	0.8440	-0.30	3.5144
090003	大成景阳股票	中国银行	0.7917	-0.76	3.3617
090004	大成精选增值混合	农业银行	0.3032	-0.02	3.0057
090006	大成2020	中国银行	0.7780	0.13	2.6000
090007	大成回报	光大银行	1.0980	-0.36	1.7920
090009	大成行业轮动	交通银行	0.8050	-0.27	2.6050
090011	大成核心双动力	工商银行	1.0140	-0.20	1.0140
100020	富国天益价值	交通银行	1.0002	-0.56	4.0115
100022	富国天瑞强势	农业银行	0.7855	-0.42	3.2950
100026	富国天合	招商银行	0.9399	-0.89	2.3574
100032	富国天惠	工商银行	2.1860	-0.34	2.7860
100039	富国通胀通缩主题股票	工商银行	1.0070	-0.98	1.0270
100053	富国上证综指ETF联接	中国银行	0.9370	-0.43	0.9370
110002	易方达策略成长混合	中国银行	3.7720	-0.19	4.6420
110009	易方达价值精选股票	工商银行	1.1759	-0.49	2.5159
110010	易方达价值成长混合	中国银行	1.4512	-0.26	1.5412
110011	易方达中小盘股票	中国银行	1.7966	0.31	1.8366
110013	易方达科汇灵活配置混合	交通银行	1.5790	0.38	3.4360
110015	易方达科利股票	工商银行	1.3460	-0.07	5.4060
110017	易方达行业领先股票	工商银行	1.2990	-0.46	1.3790
110021	易方达上证中盘ETF联接	工商银行	1.0097	-0.42	1.0197
110022	易方达消费行业股票	农业银行	0.9840	-0.10	0.9840
110023	易方达医疗保健行业股票	工商银行	1.0310	-0.10	1.0310
110029	易方达科讯股票	交通银行	0.6821	-0.13	4.0403
112002	易方达策略成长二号混合	工商银行	1.4060	-0.21	2.9610
121003	国投瑞银稳定企业股票	交通银行	0.8993	-0.35	2.8293
121005	国投瑞银创新动力股票	光大银行	0.7564	-0.01	2.4487
121006	国投瑞银稳健增长混合	工商银行	1.0520	-0.38	1.6420
121008	国投瑞银成长优选股票	工商银行	0.7558	-0.30	2.2489
121009	国投瑞银瑞福分级封闭	工商银行	0.7720	-0.26	0.9120
150010	国泰红利	工商银行	0.8700	0.00	0.8700
150011	国泰进取	工商银行	0.7090	-0.37	1.0790
150016	兴业银叶	招商银行	0.1000	0.00	1.0000
150017	兴业和润	招商银行	1.1043	0.15	1.1043
150028	信诚中证500指数分级A	招商银行	1.0290	-0.10	1.0290
150029	信诚中证500指数分级B	招商银行	0.8860	-1.01	0.8860
150036	建信稳健	招商银行	1.0140	0.00	1.0140
150037	建信进取	招商银行	0.9940	0.00	0.9940
159903	南方深证成份ETF	工商银行	1.2303	-0.26	0.9078
159908	博时深证基本面200ETF	中国银行	0.4776	-0.42	0.9776
160105	南方积极配置	工商银行	0.8650	-0.05	2.9650
160106	南方高增长	中国银行	1.5155	-0.20	2.9425
160119	南方中证500ETF	工商银行	0.1678	-0.60	1.2178
160211	国泰中小盘成长股票(LOF)	建设银行	1.0700	0.19	1.2770
160212	国泰估值	工商银行	1.0810	-0.18	1.0810
160215	国泰价值经典股票(LOF)	工商银行	0.9500	-0.54	0.9500
160311	华夏蓝筹混合(LOF)	交通银行	0.8880	-0.56	3.5560
160314	华夏行业股票(LOF)	中国银行	0.9440	-0.42	4.2290
160505	博时主题行业	建设银行	1.7330	-0.91	3.4610
160512	博时卓越品牌股票	工商银行	1.0130	-0.59	1.0350
160603	鹏华普天债券A	工商银行	1.3900	-0.21	3.3900
160605	鹏华中国50	交通银行	1.6110	-0.19	3.4010
160607	鹏华价值	工商银行	0.8240	-0.84	2.5600
160610	鹏华动力	农业银行	1.1590	-0.17	1.5540
160611	鹏华优质资源	工商银行	0.9790	-0.10	1.0790
160613	鹏华盛世创新	建设银行	0.9290	-0.49	1.0290
160806	长盛同庆封闭	建设银行	1.0190	-0.29	1.0190
161211	国投瑞银沪深300金融地产指数(LOF)	工商银行	0.7790	-1.14	0.7790
161606	融通行业景气混合	交通银行	0.9030	-1.42	2.8430
161609	融通动力先锋股票	工商银行	1.1680	-1.52	1.7130
161610	融通新蓝筹股票	中国银行	0.9040	0.63	2.8560
161611	融通内需驱动股票	工商银行	0.9080	-0.77	1.0280
161706	招商优质成长股票(LOF)	工商银行	1.2439	-0.02	3.1542
161810	银华内需精选股票(LOF)	交通银行	0.9130	0.11	0.8680
162006	长城久富	交通银行	1.1688	-0.01	3.5596
162010	金鹰中小盘精选混合	交通银行	0.9095	-0.88	2.5695
162201	泰达宏利成长股票	交通银行	1.0875	0.40	3.0025
162202	泰达宏利周期股票	交通银行	1.0096	-0.82	3.0546
162203	泰达宏利稳定股票	交通银行	0.6747	-0.09	2.6147
162204	泰达宏利精选股票	中国银行	4.8496	-0.38	5.0896
162205	泰达宏利首选企业股票	农业银行	1.1045	-0.56	1.4245
162209	泰达宏利市值优选股票	工商银行	0.7745	-0.27	0.7745
162211	泰达宏利品质生活混合	建设银行	1.2620	-0.24	1.3620
162212	泰达宏利红利先锋股票	建设银行	1.1350	-0.09	1.1870
162214	泰达宏利中小盘股票	农业银行	0.9720	-0.21	0.9720
162307	海富通180指数	中国银行	0.9500	-0.73	0.9500
162605	景顺鼎益	中国银行	0.9540	-0.73	3.0540
162607	景顺长城资源	农业银行	0.8120	-0.61	2.8130
162703	广发小盘成长	浦发银行	2.1193	-0.51	3.4293
163406	兴业合润分级	招行银行	1.0626	-0.09	1.0626
163407	兴业银阳	工商银行	1.0250	-0.10	1.0250
163503	天治核心成长	交通银行	0.5638	-0.11	2.1101
163801	中银中国	工商银行	1.4686	0.16	3.4286
163803	中银增长	工商银行	0.7169	-0.11	2.8382
163805	中银策略	工商银行	1.0922	-0.25	1.4222
163807	中银优选	工商银行	0.9150	-0.42	1.2450
163809	中银蓝筹混合	招商银行	0.9750	-0.20	0.9950
165310	建信双利	招商银行	0.00	1.0020	
165508	信诚深度价值股票(LOF)	建设银行	0.9250	0.22	0.9250
165511	信诚中证500指数分级	交通银行	0.9430	-0.53	0.9430
165520	信诚中证800金融(LOF)	工商银行	0.8100	-0.49	0.8100
165525	信诚深证成份指数分级	建设银行	0.9610	-0.41	0.9610
166009	中欧价值	建设银行	0.9380	-0.64	0.9380
166016	中欧小盘	工商银行	0.9260	-0.30	1.4400
166019	中欧动力	工商银行	0.9280	-0.75	0.7890
166020	建信优势	建设银行	0.9020	-0.41	0.9020
166021	中欧新蓝筹	工商银行	0.9000	-0.41	0.9010
166026	中欧盈利	工商银行	0.7890	-0.13	2.6890
166202	泰达宏利价值成长股票	交通银行	0.7090	-0.13	2.6490
166209	泰达宏利市场优选股票	建设银行	0.7485	-0.27	0.7485
166220	泰达宏利风险预算混合	建设银行	1.0480	-0.27	1.0880
166301	方正富邦红利精选	工商银行	0.7900	-0.75	0.7890
166302	方正富邦创新动力	建设银行	0.7890	-0.75	0.7890
166305	方正富邦中证500指数(LOF)	建设银行	0.8027	0.01	0.9306
166306	金鹰中小盘精选混合	建设银行	0.9300	-0.64	0.9300
166307	长城品牌优选	工商银行	0.9310	0.00	0.9310
166308	长城久恒	建设银行	0.9310	0.00	0.9310
166309	长城久利	工商银行	0.9310	0.00	0.9310
166310	长城久鑫	建设银行	0.9310	0.00	0.9310
166311	长城久富	建设银行	0.9310	0.00	0.9310
166312	长城久丰	建设银行	0.9310	0.00	0.9310
166313	长城久兴	建设银行	0.9310	0.00	0.9310
166314	长城久盛	建设银行	0.9310	0.00	0.9310
166315	长城久稳	建设银行	0.9310	0.00	0.9310
166316	长城久安	建设银行	0.9310	0.00	0.9310
166317	长城久保	建设银行	0.9310	0.00	0.9310