深沪证券市场总貌

更多精彩数据 http://data.stcn.com

2011·8·4 星期四

主要股指当日走势

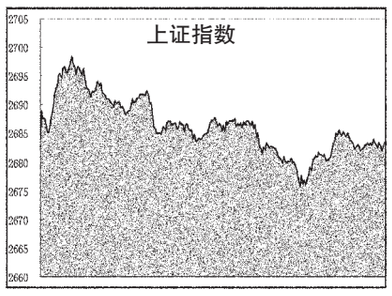

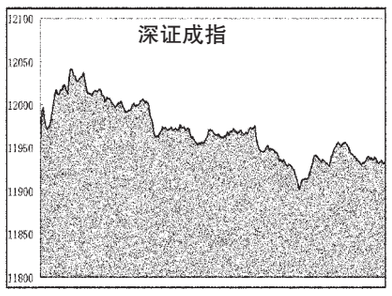

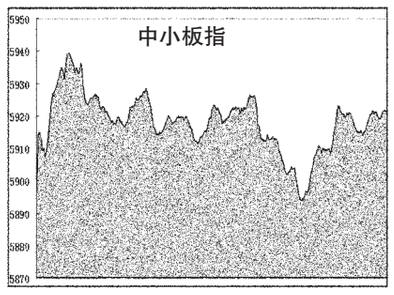

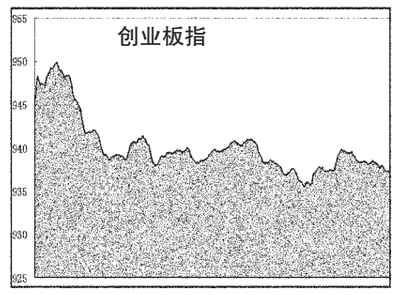

海外主要股市

市场	收盘	涨跌	涨跌幅(%)
台湾加权	8317.27	-140	-1.65
恒生指数	21884.74	-108	-0.49
国企指数	11893.5	-114	-0.95
红筹指数	4162.99	-4.2	-0.1
道琼指数	11896.44	29.82	0.25
纳斯达克	2693.07	23.83	0.89
纽西兰50	3377.78	7.96	0.24
悉尼AOI	4352.9	-55.4	-1.26
日经指数	9659.18	22.04	0.23
韩国综指	2018.47	-48	-2.31
金融时报	5550.75	-34	-0.6
巴黎CAC	3448.64	-6.3	-0.18
德DAX指	6636.3	-4.29	-0.06

截止时间:2011年8月4日17点

国际主要黄金市场行情

品种	开盘价	最高价	最低价	收盘价	收盘价(人民币/克)	日期
伦敦黄金	1655.8	1672.1	1651.5	1658.4 美元/盎司	342.95	8.3
纽约期金	1662.5	1675.9	1654.4	1666.3 美元/盎司	344.58	8.3
东京期金	4152	4241	4113	4234 日元/克	353.51	8.4
香港黄金	15465	15495	15430	15460 港金/港两	341.06	8.4
沪Au99.95	345.30	345.50	344.20	344.81	-	-
沪Au99.99	345.30	345.95	344.01	344.80	-	-
沪Au100g	345.80	346.00	344.50	344.85	-	-
沪AuT+D	345.37	345.98	343.75	344.86	-	-
沪P999.95	384.00	384.00	378.50	379.02	-	-
沪Ag(T+D)	8700.00	8835.00	8672.00	8784.00	-	-

注:金价数据由www.24k99.com提供;截止时间:2011年8月4日17点05分

主要货币兑美元行情

币种	买入	卖出	涨跌幅(%)
欧元/美元	1.4223	1.4224	-0.69
英镑/美元	1.6297	1.6298	-0.79
美元/日元	80.18	80.2	4.09
澳元/美元	1.0576	1.0579	-1.63
美元/加元	0.9741	0.9743	1.28
美元/瑞郎	0.7788	0.7792	1.14
美元/港元	7.7993	7.7995	0.01
纽元/美元	0.8472	0.8479	-1.81
美元/新加坡元	1.2131	1.2136	0.68
美元/新台币	28.938	28.952	0.21

上海银行间同业拆放利率

期限	Shibor(%)	涨跌(BP)	期限	Shibor(%)	涨跌(BP)
O/N	2.8442	3.09	3M	5.8493	-4.04
1W	3.2666	-83.26	6M	5.2395	-0.51
2W	3.9967	-50.33	9M	5.1895	-0.13
1M	5.0100	-18.33	1Y	5.2257	-0.28

各行业市场指标

行业名称	A股家数	A股总市值(亿元)	A股总市值比上日增减(%)	A股已流通市值(亿元)	A股已流通市值比上日增减(%)	平均价格(元)	动态市盈率(倍)
沪深300	300	165 416.03	0.12	134 283.81	0.13	7.98	12.68
深证100	100	29 032.76	0.29	23 340.42	0.29	15.45	21.01
上证180	180	128 678.66	0.10	106 814.39	0.11	7.10	11.40
金融、保险业	37	52 273.60	-0.17	40 387.33	-0.15	5.00	7.98
采掘业	50	41 082.35	0.10	37 835.48	0.09	12.63	14.13
机械、设备、仪表	407	32 409.14	0.41	21 401.24	0.59	13.73	22.87
金属、非金属	179	19 632.41	0.19	15 454.84	0.22	10.82	26.87
石油、化学、塑胶、塑料	247	13 799.72	0.65	8 990.08	0.88	13.79	30.15
食品、饮料	89	12 627.59	1.02	9 843.72	1.00	28.59	29.94
医药、生物制品	142	10 835.49	-0.02	8 245.84	0.01	18.70	32.67
信息技术业	175	9 719.47	0.16	7 166.67	0.30	12.87	66.31
交通运输、仓储业	71	9 629.94	0.50	7 661.26	0.46	5.69	15.36
房地产业	120	9 384.96	0.37	7 401.81	0.27	8.03	24.25
批发和零售贸易	118	9 139.31	0.51	6 164.34	0.58	14.44	24.72
电子	134	8 058.01	-0.22	5 239.63	-0.04	11.25	45.91
电力、煤气及水的生产和供应业	73	7 726.80	0.34	5 264.37	0.27	6.36	34.81
建筑业	45	6 095.31	0.25	4 121.92	0.22	6.30	17.58
综合类	56	3 977.02	0.33	3 239.23	0.32	8.39	34.50
社会服务业	66	3 954.45	0.21	2 306.53	0.30	11.94	47.19
纺织、服装、皮毛	76	3 462.28	0.47	2 373.37	0.68	12.14	27.84
农、林、牧、渔业	45	2 844.88	-0.18	1 849.86	-0.14	14.23	48.04
造纸、印刷	41	1 608.54	0.17	1 073.52	0.19	10.19	33.59
其他制造业	23	1 563.46	-0.39	777.38	0.57	16.83	49.98
传播与文化产业	25	1 502.33	0.69	863.51	1.07	13.09	31.65
木材、家具	11	478.07	0.17	307.16	0.10	10.61	14.43

股价指数

指数名称	开市	最高	最低	收市	比前日±%
沪深300	2962.91	2983.01	2951.84	2960.31	0.18
上证指数	2683.19	2698.82	2675.53	2684.04	0.21
深证成指	11954.45	12047.87	11901.46	11934.41	0.10
中证流通指数	3627.47	3653.32	3619.87	3631.81	0.31
中小板指数	5896.50	5941.59	5893.45	5920.94	0.55
创业板指数	944.83	950.03	935.42	937.48	-0.85
上证180	6176.74	6216.25	6154.12	6171.91	0.21
深证100指数	4320.83	4357.16	4305.79	4318.33	0.21
新上证综指	2268.35	2281.51	2261.76	2268.93	0.20
上证A指	2809.96	2826.29	2801.82	2810.75	0.20
上证B指	281.63	284.66	281.63	283.55	0.68
深证新指数	5426.41	5467.93	5415.97	5435.26	0.32
深证成份A	13100.10	13202.48	13042.03	13078.15	0.10
深证成份B	5361.26	5419.00	5351.82	5389.83	0.47
深证综合	1186.61	1195.29	1183.58	1187.90	0.23
深证综合A	1242.52	1251.60	1239.30	1243.83	0.23
深证综合B	730.84	737.46	730.83	734.26	0.42
深圳创新指数	7484.81	7537.05	7450.03	7471.60	0.10
深圳创新价格	6753.73	6800.87	6722.35	6741.81	0.10
深证基金指数	5477.15	5513.17	5477.15	5501.24	0.46
上证基金指数	4338.64	4365.10	4335.69	4342.42	0.19
巨潮企债指数	125.61	125.62	125.48	125.52	-0.07
上证国债指数	128.95	128.95	128.94	128.95	0.02

交易情况

项目	深市	比前日±%	沪市	比前日±%	深沪市	比前日±%
成交量Ⅰ A股(万股)	459642.95	-4.23	587408.18	-8.03	1047051.12	-6.40
B股(万股)	2243.74	-21.05	2640.01	16.23	4883.76	-4.49
国债现货(万手)	0.39	-3.88	24.85	96.62	25.25	93.47
国债回购(万手)	0.00	-	8948.13	-5.10	8948.13	-5.10
企业(转)债(万手)	2258.41	18.55	0.00	-	2258.41	18.55
基金(万单位)	64014.10	-34.01	23786.71	-51.31	87800.81	-39.80
权证(万份)	0.00	-	105672.16	-20.59	105672.16	-20.59
成交量Ⅱ A股(万笔)	376.34	-6.45	379.62	-3.55	755.96	-5.01
B股(万笔)	1.09	-13.59	1.63	21.01	2.73	4.29
债券(万笔)	2.73	8.44	8.49	25.94	11.22	21.19
基金(万笔)	2.18	-16.84	0.99	-11.51	3.17	-15.25
权证(万笔)	0.00	-	7.36	-0.71	7.36	-0.71
成交金额 A股(亿元)	682.69	-9.96	693.22	-5.51	1375.91	-7.77
B股(亿元)	1.24	-25.76	2.44	23.87	3.68	1.05
国债现货(亿元)	0.00	-8.31	2.48	96.25	2.48	95.91
国债回购(亿元)	0.00	-	894.81	-5.10	894.81	-5.10
企业(转)债(亿元)	22.81	19.63	0.00	-	22.81	19.63
基金(亿元)	6.11	-32.20	3.12	-49.98	9.23	-39.47
权证(亿元)	0.00	-	18.45	-25.44	18.45	-25.44
合计(亿元)	712.85	-9.53	1614.52	-5.62	2327.37	-6.86
升跌 A股上升(只)	652	10.51	554	38.15	1206	21.70
A股下跌(只)	313	-20.36	286	-31.90	599	-26.32
B股上升(只)	32	146.15	34	88.89	66	112.90
B股下跌(只)	9	-68.97	9	-68.97	18	-68.97
基金上升(只)	79	41.07	26	85.71	105	50.00
基金下跌(只)	24	-47.83	3	-78.57	27	-55.00
平均收市价 A股(元)	15.72	6.89	7.69	0.20	-	-
B股(港/美元)	7.52	0.42	1.04	0.67	-	-
基金(元)	0.952	0.46	0.977	0.34	-	-
换手率 A股平均(%)	1.08	-4.96	0.34	-8.03	-	-
B股平均(%)	0.14	-21.05	0.20	16.23	-	-
市盈率Ⅰ 股票平均(倍)	31.14	0.19	16.05	0.25	-	-
主板A股平均(倍)	25.95	0.39	16.05	0.25	-	-
中小板平均(倍)	37.94	0.29	-	-	-	-
创业板平均(倍)	48.00	-0.87	-	-	-	-
主板B股平均(倍)	12.43	0.40	15.85	0.70	-	-
市盈率Ⅱ(动态) 股票平均(倍)	29.73	0.20	13.50	0.15	16.37	0.20
A股平均(倍)	30.47	0.20	13.50	0.22	16.42	0.20
B股平均(倍)	9.73	0.52	14.19	0.78	11.36	0.63

市场规模

项目	深市	比前日±%	沪市	比前日±%	深沪市	比前日±%
上市证券 A股(只)	1323	0.00	907	0.00	2230	0.00
B股(只)	54	0.00	54	0.00	108	0.00
国债现货(只)	200	0.00	0	-	200	0.00
国债回购(只)	9	0.00	0	-	9	0.00
企业(转)债(只)	87	1.16	0	-	87	1.16
基金(只)	120	0.00	33	0.00	153	0.00
权证(只)	0	-	1	0.00	1	0.00
合计(只)	1793	0.06	995	0.00	2788	0.04
已上市公司(家)	1335	0.00	917	0.00	2252	0.00
已发行未上市公司(家)	6	0.00	3	50.00	9	12.50
发行总额 A股(亿股)	5838.27	0.00	22874.97	0.00	28713.24	0.00
B股(亿股)	162.01	0.00	134.28	0.00	296.29	0.00
企业(转)债(亿元)	1222.10	0.29	6228.54	0.47	7450.64	0.44
基金(亿单位)	1290.79	0.05	3415.56	0.00	4706.34	0.01
权证(亿份)	0.00	-	3017.56	0.00	3017.56	0.00
上市总额 A股(亿股)	4090.90	0.00	17296.18	0.00	21387.08	0.00
B股(亿股)	157.30	0.00	132.29	0.00	289.59	0.00
企业(转)债(亿元)	1720.66	0.00	7726.65	0.38	9447.31	0.31
基金(亿单位)	415.76	0.00	3206.91	0.00	3622.66	0.00
权证(亿份)	488.04	0.00	2812.37	0.00	3300.41	0.00
市价总值 A股(亿元)	85512.83	0.22	175609.84	0.21	261122.67	0.22
B股(亿元)	1006.06	0.42	913.09	0.68	1919.14	0.54
企业(转)债(亿元)	1217.07	0.22	5151.22	-0.03	6368.29	0.02
基金(亿单位)	1194.34	0.32	312.72	0.34	1507.06	0.33
权证(亿元)	0.00	-	9.51	-7.37	9.51	-7.37
流通市值 A股(亿元)	54027.39	0.33	143562.12	0.22	197589.51	0.25
B股(亿元)	998.57	0.41	913.09	0.68	1911.66	0.54
企业(转)债(亿元)	769.16	0.41	6480.40	-0.01	7249.56	0.04
基金(亿元)	1191.47	0.32	309.84	0.34	1501.31	0.32
权证(亿元)	0.00	-	9.51	-7.37	9.51	-7.37

开放式基金净值

基金代码	基金名称	托管行	份额净值(元)	日增长率(%)	累计份额净值(元)
	保本型				
020018	国泰金鹿保本混合	中国银行	1.0030	0.10	1.0810
080007	长盛同鑫保本混合	中国银行	1.0050	0.00	1.0050
090013	大成保本混合	中国银行	0.9940	0.00	0.9940
161902	万家保本	农业银行	1.0297	-0.01	1.6385
180002	银华保本	建设银行	0.9930	0.02	1.0007
202202	南方避险	工商银行	2.4722	0.24	3.0962
202211	南方恒元	工商银行	2.0410	0.32	1.2950
210006	金鹰保本混合	中国银行	1.0010	0.00	1.0010
270024	广发聚祥保本	工商银行	0.9960	0.10	0.9960
320015	诺安保本混合	招商银行	1.0070	0.00	1.0070
519676	银河保本混合	建设银行	0.9980	0.00	0.9980
519697	交银保本混合	工商银行	1.0780	0.19	1.1180
620001	金元比联宝石动力混合	工商银行	0.9167	0.00	0.9767
	股票型				
000001	华夏成长混合	建设银行	1.1120	0.18	3.2130
000011	华夏大盘精选混合	中国银行	12.7470	0.70	13.3270
000021	华夏优势增长股票	建设银行	1.9060	0.37	2.7260
000031	华夏复兴股票	农业银行	1.3450	0.45	1.3450
000061	华夏盛世股票	建设银行	0.9010	0.56	0.9010
002001	华夏回报混合	中国银行	1.3260	0.30	3.4430
002003	华夏回报二号混合	中国银行	1.2330	0.27	2.4480
002031	华夏策略混合	中国银行	2.6280	0.73	2.6280
020001	国泰金鹰增长股票	交通银行	0.9410	-0.11	3.9450
020003	国泰金龙行业混合	浦发银行	0.5600	0.00	3.7800
020006	国泰金马稳健混合	建设银行	0.6030	0.23	1.3960
020010	国泰金牛创新股票	农业银行	1.0140	-0.10	1.1690
020015	国泰区位优势股票	中国银行	1.1690	0.09	1.2140
020021	国泰金融ETF联接基金	中国银行	0.8790	-0.11	0.8790
040001	华安创新股票	交通银行	0.7180	0.28	3.4870
040005	华安宏利股票	建设银行	2.4173	0.32	3.0573
040007	华安中小盘成长股票	工商银行	1.1770	1.00	2.4226
040008	华安策略优选股票	交通银行	0.7092	0.41	2.2455
040011	华安核心股票	建设银行	1.0256	0.14	1.5256
040015	华安动态灵活配置混合	工商银行	1.0550	0.19	1.1550
040016	华安行业轮动股票	中国银行	0.4721	0.47	0.4721
040020	华安升级主题股票	工商银行	0.50	1.0070	0.50
040180	华安上证180ETF联接	建设银行	0.9150	0.33	0.9150
040190	华安上证龙头ETF联接	建设银行	0.9160	0.11	0.9160
050001	博时价值增长	建设银行	0.9560	0.13	2.3960
050004	博时精选股票	工商银行	1.3517	-0.07	2.8567
050008	博时第三产业	工商银行	1.0320	0.58	2.7030
050009	博时新兴成长	交通银行	0.6870	0.15	3.1480
050010	博时特许价值	建设银行	1.1800	0.08	1.5250
050014	博时创业成长股票	农业银行	1.0610	0.19	1.0840
050021	博时深证基本面200ETF联接	建设银行	0.8730	0.23	0.8730
050025	博时精选股票	交通银行	0.9677	0.08	0.9677
050026	博时创业成长股票	工商银行	0.7090	0.14	2.1640
050027	博时策略灵活配置混合	中国银行	0.9052	0.37	3.1292
050028	博时主题行业股票	中国银行	0.9410	0.39	5.5420
050029	博时价值增长贰号混合	工商银行	0.4540	0.19	0.4540
050030	博时卓越品牌股票	工商银行	1.4300	0.42	1.7960
050036	博时精选股票	工商银行	1.0870	0.46	1.6670
050037	博时主题行业股票	中国银行	0.9150	0.00	0.9150
050043	博时深证成长ETF	中国银行	0.9895	0.10	0.9895
159908	博时深证基本面200ETF	工商银行	0.9693	0.08	0.9693
160105	南方积极配置	工商银行	0.9941	0.28	2.5861
160106	南方高增长	中国银行	1.4997	0.34	2.9267
160119	南方宝元债券	工商银行	1.1000	0.49	2.1000
160211	国泰中小盘成长股票(LOF)	建设银行	1.0660	-0.37	1.2730
160212	国泰估值	工商银行	1.0700	0.09	1.0700
160215	国泰价值经典股票(LOF)	建设银行	0.9180	0.22	0.9180
160311	华夏蓝筹混合(LOF)	工商银行	0.8750	0.57	3.5440
160314	华夏行业混合(LOF)	建设银行	0.9400	0.21	4.2150
160505	博时主题行业	建设银行	1.7350	0.06	3.4630
160512	博时卓越品牌股票	工商银行	1.0120	0.30	1.0330
160603	鹏华普天收益	交通银行	0.9350	0.21	3.3810
160605	鹏华中国50	交通银行	0.3950	0.06	3.3950
160607	鹏华价值	建设银行	0.8180	-0.12	2.5430
160608	鹏华动力	农业银行	1.1500	0.09	1.5450
160611	鹏华优质资源	工商银行	0.9670	0.10	1.0670
160613	鹏华盛世创新	建设银行	1.4260	0.21	1.4560
160616	长盛同庆股票	建设银行	1.0100	0.20	1.0100
161211	国投瑞银沪深300金融地产指数(LOF)	工商银行	0.7840	-0.13	0.7840
161606	融通行业景气混合	交通银行	0.9070	0.89	2.8470
161609	融通动力先锋股票	工商银行	1.1780	0.77	1.7230
161610	融通领先成长股票(LOF)	建设银行	0.9430	-0.21	2.8010
161611	融通内需驱动股票	工商银行	0.9250	1.09	1.0450
161706	招商优质成长股票(LOF)	中国银行	0.2272	0.59	3.1375
161810	银华内需精选股票(LOF)	农业银行	0.9110	0.00	0.8660
162006	长城久嘉	工商银行	0.1869	0.38	5.5477
162102	金鹰中小盘精选混合	交通银行	0.9662	0.26	2.5642
162201	泰达宏利成长股票	交通银行	1.0670	-0.16	2.9820
162202	泰达宏利周期股票	建设银行	0.6950	0.66	3.0575
162203	泰达宏利稳定股票	交通银行	0.6739	0.49	2.6139
162204	泰达宏利精选股票	中国银行	4.8289	0.58	5.0689
162208	泰达宏利首选企业股票	工商银行	0.7720	0.65	1.4220
162209	泰达宏利市值优选股票	建设银行	0.7744	0.68	0.7744
162211	泰达宏利品质生活混合	建设银行	1.2650	0.72	1.3650
162212	泰达宏利红利先锋股票	建设银行	1.1330	0.71	1.1850
162214	泰达宏利中小盘股票	交通银行	0.9730	0.72	0.9730
162307	海富通100指数	中国银行	0.8010	0.12	0.8070
162605	景顺鼎益	中国银行	0.9410	0.00	3.0410
162607	景顺长城资源	交通银行	0.8080	0.25	2.8090
162703	广发小盘成长	招商银行	0.9517	0.79	2.3692
163110	申万菱信量化小盘股票(LOF)	工商银行	0.7485	0.26	1.7485
163406	兴业合润分级	招行银行	0.5546	0.55	1.0546
163409	兴业银色	工商银行	1.0190	0.39	1.0190
163503	天治核心成长	交通银行	0.5615	0.52	1.056
163801	中银中国	工商银行	1.4520	0.34	3.4120
163803	中银增长	工商银行	2.7151	0.32	2.8336
163805	中银策略	工商银行	1.0874	-0.23	1.4174
163807	中银优选	工商银行	1.0451	0.23	1.2351
163809	中银蓝筹混合	招商银行	0.3730	0.31	0.9930
165310	建信双利	招商银行	0.9900	0.00	0.9900
165508	信诚深度价值股票(LOF)	建设银行	0.9210	0.44	0.9210
165511	信诚中证500指数分级	建设银行	0.9360	0.43	0.9360
166001	中欧新趋势	兴业银行	0.7634	0.58	1.0234
166005	中欧价值	建设银行	1.0300	0.10	1.0300
166006	中欧小盘	招商银行	0.9822	0.13	0.9822
166009	中欧动力	光大银行	1.0204	0.12	1.0204
180010	银华优质	中国银行	1.5787	0.30	1.3387
180012	银华富裕主题	建设银行	1.2027	0.26	1.5557
180013	银华领先	工商银行	1.3648	0.26	1.7448
200006	长城消费增值	中国银行	0.8771	0.55	2.3171
200008	长城品牌	建设银行	0.7475	0.24	0.7475
200010	长城双动力	工商银行	1.0624	0.26	1.0374
200012	长城中小企股票	中国银行	0.9700	0.21	0.9700
202001	南方稳健成长	工商银行	0.9390	0.22	2.7740
202002	南方稳健成长贰号	工商银行	0.5160	0.21	1.8620
202003	南方绩优成长	工商银行	1.2878	0.37	2.2045
202005	南方精选	工商银行	0.9376	0.22	0.9576
202007	南方隆元	工商银行	0.7200	0.42	0.7200
202009	南方盛元	建设银行	0.9490	0.42	1.0470
202011	南方价值	工商银行	1.1510	0.26	1.6710
202015	南方沪深300	工商银行	1.0103	0.17	1.1703
202017	南方深证成分ETF联接	工商银行	0.9122	0.10	0.9122
202019	南方策略	招商银行	0.8980	0.45	0.9980
202021	南方小康ETF联接	工商银行	0.8993	0.10	0.9193
206001	鹏华行业成长	工商银行	0.7755	0.23	4.2665
206002	鹏华精选成长股票	建设银行	0.8980	0.56	0.8980
206003	鹏华上证民企50ETF联接	工商银行	1.0440	0.38	1.0440
206007	鹏华消费优选	工商银行	0.399	1.0400	0.399
206009	鹏华新兴产业	招商银行	1.0060	-0.20	1.0060
210001	金鹰成份优选混合	中国银行	0.7036	-0.07	2.4458
210002	金鹰红利价值混合	交通银行	1.0943	0.25	1.4823
210003	金鹰行业优势股票	工商银行	1.0683	0.24	1.0983
210004	金鹰稳健成长股票	工商银行	0.9910	0.20	1.1110
210005	金鹰主题优势股票	工商银行	0.9080	0.22	0.9080
210007	金鹰技术指数增强	中国银行	0.9856	0.18	0.9856
213002	宝盈泛沿海	工商银行	0.4984	0.16	2.6608
213003	宝盈策略增长	工商银行	0.9436	0.08	1.3436
213006	宝盈核心优势	中国银行	0.8462	-0.48	1.0462
213008	宝盈资源优选	建设银行	1.0612	-0.02	1.3392
213051	招商安泰股票	招商银行	0.420	0.14	3.4250
217005	招商先锋混合	中国银行	0.6528	0.37	2.6028
217010	招商大盘蓝筹股票	工商银行	1.1950	0.25	1.5750
217012	招商行业领先股票	工商银行	1.0630	0.76	1.0630
217013	招商中小盘股票	工商银行	1.0170	0.20	1.0170
217017	招商上证消费80ETF联接	建设银行	0.9640	0.52	0.9640
233006	大摩资先优势股票	建设银行	1.1594	0.45	1.1594
233007	大摩卓越成长股票	工商银行	1.0496	0.16	1.0496
240004	华宝兴业动力	中国银行	0.9063	-0.03	3.4163
240005	华宝多策略增长	建设银行	0.9910	0.22	4.1027
240009	华宝先进成长	中国银行	1.9677	0.16	1.9677
240010	华宝行业精选	建设银行	0.9283	0.54	0.9283
240011	华宝兴业宝康消费品	工商银行	1.5179	-0.07	1.5979
240016	华宝兴业新兴产业股票	工商银行	1.5179	0.07	1.5179
240018	华宝兴业现代农业股票	工商银行	2.3422	0.27	4.5222
240019	华宝兴业宝康消费品	工商银行	1.2228	0.11	1.8228
240020	华宝兴业多元收益	工商银行	1.3010	0.10	1.8510
240021	华宝兴业宝康灵活	工商银行	1.0440	0.58	2.1620
240022	华宝兴业新经济股票	工商银行	0.7166	0.13	2.4510
240023	华宝兴业宝康债券	工商银行	1.2010	0.20	3.8590
240024	华宝兴业宝康灵活	工商银行	0.8230	0.34	1.9570
240025	华宝兴业宝康消费品	工商银行	1.1150	0.45	1.2650
240026	华宝兴业宝康债券	工商银行	1.0560	0.38	1.0560
240027	华宝兴业宝康灵活	工商银行	0.9150	0.43	0.9150
240028	华宝兴业宝康灵活	工商银行	1.2190	0.41	1.0450
240029	华宝兴业宝康消费品	工商银行	0.9430	0.43	0.9430
240030	华宝兴业宝康灵活	工商银行	0.9369	0.68	3.1977
240031	华宝兴业现代农业股票	工商银行	0.9370	0.11	0.9370
240032	华宝兴业宝康灵活	工商银行	0.9841	0.07	1.3791
240033	华宝兴业宝康消费品	工商银行	1.0870	-0.18	1.1240
240034	华宝兴业宝康灵活	工商银行	0.9550	0.21	0.9550
240035	华宝兴业宝康灵活	工商银行	0.9193	0.12