深沪证券市场总貌

更多精彩数据 http://data.stcn.com

2011·8·10 星期三

主要股指当日走势

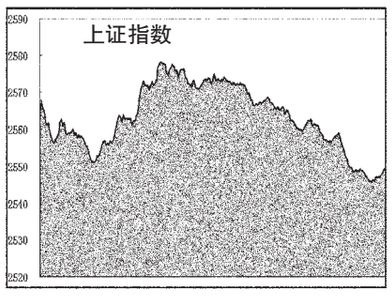

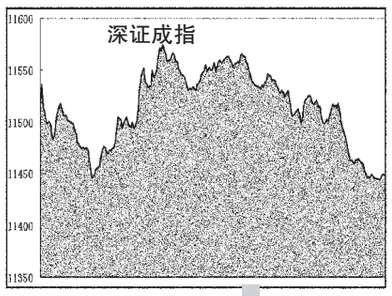

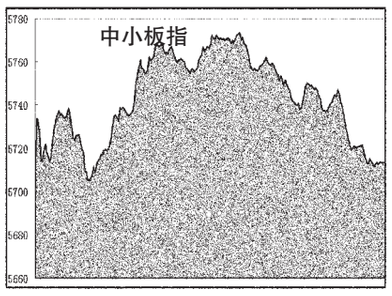

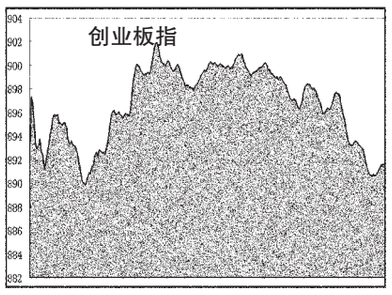

海外主要股市

市场	收盘	涨跌	涨跌幅(%)
台湾加权	7736.32	243.2	3.25
恒生指数	19783.67	452.97	2.34
国企指数	10580.41	154.34	1.48
红筹指数	3819.39	106.94	2.88
纽西兰50	3183.74	85.96	2.77
悉尼AOI	4207.4	110.7	2.7
日经指数	9038.74	94.26	1.05
韩国综指	1806.24	4.89	0.27
道琼指数	11239.77	429.92	3.98
纳斯达克	2482.52	124.83	5.29
金融时报	5194.64	29.72	0.58
巴黎CAC	3182.34	6.15	0.19
德DAX指	6018.81	101.73	1.72

截止时间:2011年8月10日17点

国际主要黄金市场行情

品种	开盘价	最高价	最低价	收盘价	收盘价(人民币/克)	日期
伦敦黄金	1718	1778.9	1714.2	1737.3 美元/盎司	358.05	8.9
纽约期金	1719.9	1782.5	1717.7	1743 美元/盎司	359.22	8.9
东京期金	4376	4376	4310	4319 日元/克	359.50	8.10
香港黄金	16290	16388	16270	16388 港金/港两	359.95	8.10
沪Au99.95	363.00	363.50	360.47	361.47	-	-
沪Au99.99	363.15	363.60	356.52	361.75	-	-
沪Au100g	361.11	364.00	358.00	361.90	-	-
沪Au50g	363.50	363.50	363.50	363.50	-	-
沪AuT+D	361.98	364.00	357.30	361.66	-	-
沪Pt99.95	368.50	373.00	368.50	372.25	-	-
沪Ag(T+D)	8270.00	8378.00	8152.00	8229.00	-	-

注:金价数据由www.24k99.com提供;截止时间:2011年8月10日17点05分

主要货币兑美元行情

币种	买入	卖出	涨跌幅(%)
欧元/美元	1.4371	1.4372	-0.02
英镑/美元	1.625	1.6253	-0.38
美元/日元	76.63	76.64	-0.4
澳元/美元	1.0358	1.0362	0.08
美元/加元	0.9827	0.9832	0.61
美元/瑞郎	0.7232	0.7236	0.39
美元/港元	7.8047	7.8056	-0.02
纽元/美元	0.8365	0.837	-0.03
美元/新加坡元	1.2112	1.2123	0.26
美元/新台币	28.952	28.963	-0.16

上海银行间同业拆放利率

期限	Shibor(%)	涨跌(BP)	期限	Shibor(%)	涨跌(BP)
O/N	3.0425	30.57	3M	5.6490	-4.18
1W	3.1058	1.25	6M	5.2292	0.06
2W	3.4858	8.41	9M	5.1915	0.32
1M	5.0038	-5.45	1Y	5.2269	0.20

各行业市场指标

行业名称	A股家数	A股总市值(亿元)	A股总市值比上日增减(%)	A股已流通市值(亿元)	A股已流通市值比上日增减(%)	平均价格(元)	动态市盈率(倍)
沪深300	300	157 751.47	0.83	127 969.92	0.86	7.61	12.07
深证100	100	27 749.59	1.22	22 236.76	1.15	14.77	20.03
上证180	180	122 579.16	0.74	101 809.50	0.81	6.76	10.83
金融、保险业	39	50 742.84	0.65	38 967.57	0.60	4.82	7.74
采掘业	50	38 640.21	0.81	35 592.16	0.83	11.88	13.24
机械、设备、仪表	410	30 614.84	1.08	20 107.04	1.10	12.94	21.61
金属、非金属	179	18 396.26	1.36	14 430.55	1.32	10.13	24.25
石油、化学、塑胶、塑料	247	12 893.65	1.15	8 382.93	1.18	12.87	27.84
食品、饮料	89	12 471.19	2.31	9 786.28	2.36	28.24	29.15
医药、生物制品	141	10 376.96	1.09	7 851.59	0.96	17.97	31.68
信息技术业	175	9 226.30	1.22	6 778.17	1.07	12.22	60.12
房地产业	120	9 139.06	1.75	7 217.50	1.68	7.81	22.15
交通运输、仓储业	71	8 989.81	0.73	7 146.78	0.71	5.31	14.31
批发和零售贸易	119	8 844.89	1.36	5 932.78	1.29	13.95	23.59
电子	133	7 562.42	1.48	4 883.36	1.70	10.65	41.96
电力、煤气及水	73	7 170.29	1.26	4 873.98	1.23	5.90	30.62
建筑业	45	5 812.67	1.64	3 852.21	1.55	6.00	16.94
社会服务业	66	3 827.45	1.82	2 209.85	1.94	11.56	42.06
综合类	57	3 733.84	1.23	3 130.67	1.21	7.78	32.04
纺织、服装、皮毛	76	3 276.06	1.62	2 219.35	1.66	11.49	26.32
农、林、牧、渔业	45	2 780.61	2.03	1 805.16	2.12	13.91	46.54
造纸、印刷	42	1 511.94	0.97	994.19	1.02	9.22	30.65
其他制造业	23	1 435.45	0.43	717.41	0.22	15.45	24.79
传播与文化产业	25	1 426.50	1.51	820.64	1.85	12.43	30.04
木材、家具	11	457.00	1.64	291.48	1.48	10.14	13.24

股价指数

指数名称	开市	最高	最低	收市	比前日±%
沪深300	2845.35	2858.55	2820.12	2824.12	0.93
上证指数	2562.39	2579.16	2544.95	2549.18	0.91
深证成指	11519.31	11574.75	11441.91	11449.58	1.19
中证流通指数	3458.72	3486.74	3440.08	3444.44	1.17
中小板指数	5706.30	5773.35	5704.27	5714.77	1.43
创业板指数	891.22	901.86	889.86	891.75	1.48
上证180	5926.66	5951.85	5866.27	5876.71	0.83
深证100指数	4141.98	4167.85	4112.28	4114.95	1.13
新上证综指	2166.86	2180.96	2152.19	2155.75	0.92
上证A指	2683.73	2701.28	2665.49	2669.92	0.91
上证B指	263.52	265.81	261.07	261.60	1.15
深证新指数	5163.93	5216.13	5149.71	5153.87	1.36
深证成份A	12623.26	12684.01	12538.44	12546.85	1.19
深证成份B	4906.69	4972.18	4863.74	4889.80	0.77
深证综合	1127.96	1140.57	1125.95	1127.03	1.41
深证综合A	1181.68	1194.86	1179.61	1180.71	1.41
深证综合B	666.44	675.37	661.75	665.33	0.76
深圳创新指数	7143.48	7173.76	7073.38	7076.00	1.01
深圳创新价格	6445.74	6473.07	6382.49	6384.85	1.01
深证基金指数	5362.03	5420.92	5362.03	5377.97	0.68
上证基金指数	4197.32	4234.01	4184.80	4195.53	0.75
巨潮企债指数	125.40	125.42	125.29	125.35	-0.04
上证国债指数	129.05	129.10	128.96	128.99	-0.04

交易情况

项目		深市	比前日±%	沪市	比前日±%	深沪市	比前日±%
成交量Ⅰ	A股(万股)	617584.97	-2.95	999457.63	-3.07	1617042.60	-3.03
	B股(万股)	4506.89	-19.20	4566.24	-26.30	9073.13	-22.94
	国债现货(万手)	0.48	-40.35	17.60	-37.03	18.07	-37.12
	国债回购(万手)	0.00	-	9745.62	7.35	9745.62	7.35
	企业(转)债(万手)	3061.44	41.68	0.00	-	3061.44	41.68
	基金(万单位)	192210.68	-19.61	8031.36	-87.94	200242.04	-34.50
	权证(万份)	0.00	-	460919.14	-6.08	460919.14	-6.08
成交量Ⅱ	A股(万笔)	483.90	-1.61	560.85	-5.20	1044.75	-3.57
	B股(万笔)	2.41	-4.98	2.49	-26.41	4.90	-17.22
	债券(万笔)	2.48	16.08	9.36	27.73	11.84	25.10
	基金(万笔)	4.32	-19.69	2.37	-28.96	6.69	-23.24
	权证(万笔)	0.00	-	17.40	-3.72	17.40	-3.72
成交金额	A股(亿元)	912.71	3.02	1037.59	-3.30	1950.30	-0.44
	B股(亿元)	3.06	-1.35	3.17	-30.44	6.22	-18.66
	国债现货(亿元)	0.00	-39.19	1.76	-37.23	1.76	-37.24
	国债回购(亿元)	0.00	-	974.56	7.35	974.56	7.35
	企业(转)债(亿元)	30.90	42.92	0.00	-	30.90	42.92
	基权证(亿元)	16.92	-17.02	10.93	-39.75	27.85	-27.73
	基金(亿元)	0.00	-	50.29	-0.95	50.29	-0.95
	合计(亿元)	963.59	3.49	2078.30	1.03	3041.89	1.80
升跌	A股上升(只)	898	163.34	753	154.39	1651	159.18
	A股下跌(只)	121	-81.69	95	-83.22	216	-82.40
	B股上升(只)	42	281.82	45	73.08	87	135.14
	B股下跌(只)	8	-79.49	3	-86.96	11	-82.26
	基金上升(只)	96	84.62	30	50.00	126	75.00
	基金下跌(只)	10	-81.48	2	-80.00	12	-81.25
平均收市价	A股(元)	14.93	8.11	7.30	0.85	-	-
	B股(港/美元)	6.80	0.61	0.96	1.18	-	-
	基金(元)	0.931	0.68	0.960	0.74	-	-
周转率	A股平均(%)	1.48	-3.28	0.58	-3.12	-	-
	B股平均(%)	0.28	-19.32	0.35	-26.30	-	-
市盈率Ⅰ	股票平均(倍)	29.50	1.41	15.26	0.99	-	-
	主板A股平均(倍)	24.50	1.28	15.27	1.06	-	-
	中小板平均(倍)	36.12	1.46	-	-	-	-
	创业板平均(倍)	45.76	1.60	-	-	-	-
	主板B股平均(倍)	11.27	0.71	14.61	1.18	-	-
市盈率动态	股票平均(倍)	27.64	1.39	12.80	0.87	15.48	1.11
	A股平均(倍)	28.36	1.36	12.81	0.95	15.54	1.11
	B股平均(倍)	8.38	1.09	12.44	1.06	9.86	1.04

市场规模

项目		深市	比前日±%	沪市	比前日±%	深沪市	比前日±%
上市证券	A股(只)	1327	0.15	909	0.11	2236	0.13
	B股(只)	54	0.00	54	0.00	108	0.00
	国债现货(只)	201	0.00	0	-	201	0.00
	国债回购(只)	9	0.00	0	-	9	0.00
	企业(转)债(只)	90	1.12	0	-	90	1.12
	基金(只)	121	0.83	33	0.00	154	0.65
	权证(只)	0	-	1	0.00	1	0.00
	合计(只)	1802	0.22	997	0.10	2799	0.18
	已上市公司(家)	1339	0.15	919	0.11	2258	0.13
	已发行未上市公司(家)	2	-50.00	3	-25.00	5	-37.50
发行总额	A股(亿股)	5865.76	0.07	22946.11	0.27	28811.87	0.23
	B股(亿股)	162.01	0.00	134.28	0.00	296.29	0.00
	企业(转)债(亿元)	1281.10	1.59	6231.34	0.00	7512.44	0.27
	基金(亿单位)	1308.73	1.18	3415.56	0.00	4724.28	0.33
	权证(亿份)	0.00	-	3017.56	0.00	3017.56	0.00
上市总额	A股(亿股)	4087.26	0.08	17323.04	0.05	21410.30	0.06
	B股(亿股)	157.52	0.14	132.29	0.00	289.81	0.08
	企业(转)债(亿元)	1728.66	0.46	7729.45	0.00	9458.11	0.08
	基金(亿单位)	415.76	0.00	3218.74	0.00	3634.50	0.00
	权证(亿份)	488.01	0.00	2824.21	0.00	3312.22	0.00
市价总值	A股(亿元)	81671.44	1.50	167256.99	1.15	248928.43	1.26
	B股(亿元)	910.31	0.66	842.51	1.15	1752.82	0.89
	企业(转)债(亿元)	1275.99	1.56	5192.34	-0.03	6468.32	0.28
	基金(亿元)	1180.26	1.99	307.25	0.74	1487.51	1.73
	权证(亿元)	0.00	-	5.70	-1.58	5.70	-1.58
流通市值	A股(亿元)	51383.01	1.45	136487.16	0.99	187870.17	1.11
	B股(亿元)	903.29	0.64	842.51	1.15	1745.80	0.89
	企业(转)债(亿元)	829.21	2.46	6530.07	-0.01	7359.28	0.27
	基金(亿元)	1177.45	1.99	304.42	0.74	1481.87	1.73
	权证(亿元)	0.00	-	5.70	-1.58	5.70	-1.58

开放式基金净值

基金代码	基金名称	托管行	份额净值(元)	日增长率(%)	累计份额净值(元)
	保本型				
020018	国泰金鹿保本混合	中国银行	1.0040	0.20	1.0820
080007	长盛同鑫保本混合	中国银行	1.0060	0.00	1.0060
090013	大成保本混合	工商银行	0.9950	0.00	0.9950
161902	万家保本	农业银行	1.0285	0.08	1.6372
180002	银华保本	建设银行	0.9936	0.04	1.0013
202202	南方避险	工商银行	2.4556	0.58	3.0796
202211	南方恒元	工商银行	1.2220	0.74	1.2760
210006	金鹰保本混合	工商银行	1.0010	0.00	1.0010
270024	广发聚祥保本	工商银行	0.9990	0.20	0.9990
320015	诺安保本混合	招商银行	1.0080	0.00	1.0080
519676	银河保本混合	建设银行	1.0010	0.20	1.0010
519697	交银保本混合	工商银行	1.0740	0.19	1.1440
620001	金元比联宝石动力混合	工商银行	0.8773	0.16	0.9373
	股票型				
000001	华夏成长混合	建设银行	1.0870	0.93	3.1880
000011	华夏大盘精选混合	中国银行	12.1950	0.8312	.7750
000015	华夏优势增长股票	建设银行	1.8550	1.53	2.6750
000031	华夏复兴股票	农业银行	1.3030	1.01	1.3030
000061	华夏盛世股票	建设银行	0.8810	1.61	0.8810
002001	华夏回报混合	中国银行	1.3060	0.77	3.4230
002021	华夏回报二号混合	中国银行	1.1190	1.08	2.4340
002031	华夏策略混合	工商银行	2.5410	0.91	2.5410
020001	国泰金鹰增长股票	交通银行	0.9130	1.22	3.9170
020003	国泰金龙行业混合	浦发银行	0.5520	1.28	3.7550
020005	国泰金马稳健混合	建设银行	0.8380	1.09	3.4730
020010	国泰金牛创新股票	交通银行	0.9910	1.12	1.1460
020015	国泰区位优势股票	中国银行	1.1450	1.06	1.1900
020021	国泰金融ETF联接基金	中国银行	0.8400	0.48	0.8400
040001	华安创新股票	交通银行	0.6970	0.58	3.3970
040005	华安宏利股票	建设银行	2.3364	0.89	2.9564
040007	华安中小盘成长股票	工商银行	1.0762	1.46	2.3911
040008	华安策略优选股票	交通银行	0.6979	0.90	2.1342
040011	华安核心股票	建设银行	0.9829	0.84	1.4829
040015	华安动态灵活配置混合	工商银行	1.0300	0.78	1.0300
040016	华安行业轮动股票	中国银行	1.0584	1.20	1.0584
040020	华安升级主题股票	交通银行	0.9930	1.22	0.9930
040180	华安上证180ETF联接	建设银行	0.9730	0.81	0.9730
040190	华安证券头ETF联接	工商银行	0.8780	0.80	0.8780
050001	博时价值增长	工商银行	0.7630	0.66	3.2650
050004	博时精选股票	工商银行	1.3159	0.80	2.8209
050008	博时第三产业	工商银行	1.0120	0.80	2.6590
050009	博时新兴成长	交通银行	0.6630	0.91	3.0580
050010	博时特许价值	建设银行	1.1520	0.52	1.4970
050014	博时创业成长股票	建设银行	1.0170	0.89	1.0480
050018	博时行业轮动股票	建设银行	0.8610	0.94	0.8610
050021	博时深证基本面200ETF联接	交通银行	0.9170	1.04	0.9170
050220	博时增长贰号	建设银行	0.7050	0.71	2.1600
070001	嘉实成长收益	中国银行	0.8982	1.15	3.1174
070002	嘉实理财增长	中国银行	1.0260	0.00	3.5270
070006	嘉实服务基金	中国银行	4.0600	0.97	4.4400
070013	嘉实精选	中国银行	1.4190	1.43	1.7850
070017	嘉实量化	工商银行	1.0210	1.29	1.1010
070019	嘉实价值优势股票	工商银行	0.9710	0.97	0.9710
070021	嘉实主题精选股票	工商银行	0.8720	0.80	0.8720
070022	嘉实领先成长股票	农业银行	0.9970	0.50	0.9970
070099	嘉实优质	浦发银行	0.9690	1.36	1.8650
080001	长盛成长价值	农业银行	0.9180	0.55	2.8620
080005	长盛量化红利股票	工商银行	0.9480	0.96	0.9880
080011	大成价值增长	交通银行	0.8282	0.96	3.2382
090003	大成蓝筹稳健	中国银行	0.7594	0.89	3.3294
090004	大成精选增值混合	中国银行	0.9614	1.13	0.9639
090006	大成2020	中国银行	0.7570	0.93	5.2790
090007	大成回报	工商银行	1.0660	1.14	1.7600
090008	大成行业轮动	工商银行	1.0510	1.35	1.0510
090011	大成核心双动力	工商银行	0.9910	1.33	0.9910
100020	富国天益价值	交通银行	0.9907	1.20	4.0020
100022	富国天瑞强势	农业银行	0.7827	0.95	3.2883
100026	富国天合	招商银行	0.9379	0.91	2.3554
100032	富国天惠	工商银行	1.2290	0.98	1.2290
100039	富国通胀通缩主题股票	工商银行	0.9920	0.92	1.0120
100053	富国上证综指ETF联接	中国银行	0.8850	0.91	0.8850
110002	易方达策略成长混合	中国银行	3.7010	0.73	4.5710
110009	易方达价值精选股票	工商银行	1.1448	0.93	2.4848
110010	易方达价值成长混合	工商银行	1.4006	1.24	2.4006
110011	易方达中小盘股票	中国银行	1.7580	1.49	1.7980
110012	易方达科汇灵活配置混合	工商银行	1.5690	1.29	5.4260
110013	易方达科翔股票	工商银行	1.3120	0.92	5.3600
110015	易方达行业领先股票	工商银行	1.2890	1.50	1.3690
110021	易方达上证中盘ETF联接	中国银行	0.9650	0.96	0.9650
110022	易方达消费行业股票	农业银行	0.9820	1.45	0.9820
110023	易方达医疗保健行业股票	中国银行	0.9960	0.71	0.9960
110029	易方达科讯股票	交通银行	0.6733	1.42	4.0155
110032	易方达策略成长二号混合	中国银行	1.3830	0.73	2.9380
121003	国投瑞银核心企业股票	工商银行	0.7711	1.21	0.7711
121005	国投瑞银创新动力股票	工商银行	1.26	2.4316	0.9660
121006	国投瑞银稳健增长混合	工商银行	1.0390	1.07	1.6290
121008	国投瑞银成长优选股票	工商银行	0.7237	0.86	2.1785
121099	国投瑞银瑞福分级封闭	工商银行	0.7550	1.34	0.8950
150010	国泰优势	中国银行	0.8570	0.00	1.0850
150011	国泰进取	工商银行	1.0070	2.44	1.0070
150016	华安沪深300	招商银行	1.0000	0.00	1.0000
150017	华安和润	招商银行	1.0658	1.57	1.0658
150028	信诚中证500指数分级A	建设银行	1.0310	0.00	1.0310
150029	信诚中证500指数分级B	建设银行	2.6400	0.00	3.9840
150036	建信稳健	招商银行	1.0170	0.10	1.0170
150037	建信进取	招商银行	0.93	0.9770	4810
159903	南方深证成份ETF	工商银行	1.1656	1.19	0.8601
159908	博时深证基本面200ETF	中国银行	0.9152	1.12	0.9152
160105	南方积极配置	工商银行	0.8708	1.28	2.5780
160106	南方高增长	中国银行	1.4691	1.12	2.8961
160119	南方中证500ETF	交通银行	1.0770	1.35	1.1470
160211	国泰中小盘成长股票(LOF)	建设银行	1.0370	1.57	1.2380
160212	国泰价值	工商银行	1.0460	1.16	1.0460
160215	国泰估值优势股票(LOF)	工商银行	0.8850	1.26	0.8850
160311	华夏蓝筹混合(LOF)	交通银行	0.8480	1.07	3.4810
160314	华夏行业股票(LOF)	中国银行	0.9160	1.33	4.1270
160505	博时主题行业	建设银行	1.6960	0.71	3.4240
160512	博时卓越品牌股票	工商银行	1.0030	1.60	1.0240
160603	鹏华普天债券A	工商银行	1.1450	1.06	1.1900
160605	鹏华中国50	交通银行	1.5680	1.03	3.3580
160607	鹏华价值	中国银行	0.7926	0.76	2.4670
160610	鹏华动力	农业银行	1.1410	0.88	1.5360
160611	鹏华优质治理	工商银行	0.9460	1.07	1.0460
160613	鹏华盛世创新	建设银行	1.3630	0.89	1.3930
160806	长盛同庆封闭	建设银行	0.9750	0.52	0.9750
160911	景顺鼎益开放式证券投资基金	工商银行	0.7540	0.67	0.7540
161606	融通行业景气混合	交通银行	0.8800	1.97	2.8200
161609	融通动力先锋股票	工商银行	1.1420	1.51	1.6870
161610	融通领先成长股票(LOF)	工商银行	0.5720	0.52	0.7240
161611	融通内需驱动股票	工商银行	0.8900	1.71	0.1010
161706	招商优质成长股票(LOF)	中国银行	1.2181	1.14	1.3284
161810	银华内需精选股票(LOF)	交通银行	0.8800	1.62	0.8370
162006	长城久嘉	交通银行	1.1401	1.50	3.5390
162102	金鹰中小盘精选混合	交通银行	0.9303	0.88	2.5263
162201	泰达宏利成长股票	交通银行	1.0487	0.88	2.9637
162202	泰达宏利周期股票	交通银行	0.9886	0.77	3.0336
162203	泰达宏利稳定股票	交通银行	0.6713	1.37	2.6113
162204	泰达宏利风格股票	中国银行	4.7774	1.19	5.0174
162208	泰达宏利首选企业股票	农业银行	1.0917	1.06	1.4117
162209	泰达宏利市值优选股票	建设银行	0.7656	1.03	0.7656
162211	泰达宏利品质生活混合	建设银行	1.2560	1.21	1.3560
162212	泰达宏利红利先锋股票	建设银行	1.1260	1.53	1.1780
162214	泰达宏利中小盘股票	农业银行	0.9700	1.78	0.9700
162307	海富通100指数	中国银行	0.7730	0.78	0.7730
162406	景顺长城资源	交通银行	0.6630	0.98	0.6630
162607	景顺长城资源	农业银行	0.7840	0.90	2.7850
162703	广发小盘成长	浦发银行	2.0736	1.33	3.3836
163110	申万菱信量化小盘股票A	中国银行	0.9170	1.29	1.2170
163208	诺安灵活配置混合	招商银行	0.9930	0.61	0.9930
163402	兴业趋势投资混合	建设银行	0.9210	1.32	0.9210
163406	兴全合润分级	中国银行	0.9500	1.32	0.9500
163407	兴全趋势投资	建设银行	1.0140	1.30	1.0140
163409	兴全有机增长股票	工商银行	0.9560	0.98	1.6270
163412	嘉实多元混合	建设银行	1.3698	0.70	1.3698
163415	建信优势动力股票	工商银行	0.8627	1.30	0.8627
163417	光大保德信量化核心股票	招商银行	0.6513	1.35	0.9413
163419	诺德价值优先	交通银行	0.8882	1.36	0.8882
163501	天治核心成长股票	交通银行	0.7353	0.26	2.3653
163502	天治品质优选	工商银行	1.1060	0.73	1.1480
163503	天治科阳股票	工商银行	1.3120	1.16	2.6750
163504	天治成长精选	中国银行	1.1499	0.88	1.4599
163505	天治稳健精选	中国银行	1.1720	0.60	1.5200
163506	天治核心价值	中国银行	0.8250	1.23	0.8260
163507	天治财富增长股票	中国银行	0.9080	1.11	0.9080
163509	天治成长动力	中国银行	0.9290	0.65	0.9290
163510	天治稳健回报	中国银行	0.8390	0.73	2.4700
163511	天治稳健成长	中国银行	0.8180	1.52	1.1020
163512	天治稳健增长	中国银行	1.3810	0.51	2.8940
163513	天治稳健精选	中国银行	1.1380	1.43	1.5400
163514	天治稳健回报混合	中国银行	0.9790	1.14	1.0160
163516	国投瑞银景气增长	工商银行	1.0649	0.79	1.4349
163517	国投瑞银稳定收益	工商银行	1.0561	0.65	2.5197
163518	国投瑞银稳健增长	工商银行	1.3070	0.87	1.4880
163519	国投瑞银稳定增长	中国银行	1.3160	0.77	2.5760
163520	国投瑞银稳定价值	中国银行	0.9306	1.37	4.2199
163521	国投瑞银稳健回报	工商银行	1.1867	0.83	2.4887
163522	国投瑞银景气行业混合	中国银行	0.9167	0.56	2.8857
163523	国投瑞银蓝筹	工商银行	1.2116	1.36	3.5616
163524	国投瑞银成长	农业银行	0.9505	1.22	3.1466
163525	国投瑞银稳定增长	农业银行	1.5552	0.63	2.1352
163526	国投瑞银稳定收益	中国银行	0.9002	0.90	2.2694
163527	国投瑞银稳定成长	农业银行	0.9070	1.23	2.1180
163528	国投瑞银稳定回报	中国银行	1.5739	1.12	3.3369
163529	国投瑞银稳健精选	建设银行	0.7722	0.98	3.0672
163530	国投瑞银稳定增长	工商银行	1