更多精彩数据请登录
STCN
证券时报网.中国
http://data.stcn.com

中报超三成 103家险资看好股抢先曝光

资金策市 Money Flow

各类资金当日净流量对比

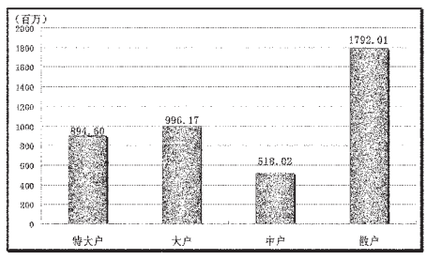

市场资金动态

行业	涨幅(%)	资金净流量(亿元)	特大户(亿元)	大户(亿元)
沪深300	1.48	24.55	6.07	8.53
上证180	1.61	17.85	4.82	5.40
深证成指	1.00	0.41	0.15	0.55
中小板指	1.05	-0.87	0.10	-0.36
大盘股	-	18.97	4.76	6.19
中盘股	-	4.51	0.94	1.72
小盘股	-	18.52	3.25	2.06

资金净流入(出)行业前五

行业	资金净流量(亿元)	主力资金(亿元)	散户(亿元)	回报(%)
银行	14.96	8.15	4.94	1.94
机械设备	8.08	2.93	4.07	2.22
化工	5.99	2.67	2.43	1.60
轻工制造	3.95	0.13	3.81	1.15
保险	3.55	1.68	1.40	3.08
行业	**资金净流量(亿元)**	**主力资金(亿元)**	**散户(亿元)**	**回报(%)**
家用电器	-4.64	-1.66	-2.30	0.36
食品饮料	-4.46	-2.37	-1.73	-0.55
采掘	-0.83	0.02	-0.75	0.77
综合	-0.44	-0.38	-0.03	2.00
信息设备	-0.04	0.23	-0.08	1.47

每日个股资金净流入(出)前十

净流入排名				
代码	简称	收盘前半小时净流量(万元)	日净流量(亿元)	日涨跌(%)
002610	爱康科技	2411.18	3.63	86.25
600016	民生银行	10147.53	3.60	4.28
601166	兴业银行	1428.25	3.39	3.74
000425	徐工机械	1592.06	2.89	10.01
600000	浦发银行	6585.58	2.46	3.77
601318	中国平安	9922.87	2.04	3.22
600015	华夏银行	3026.79	1.79	6.50
600368	五洲交通	2255.48	1.50	9.97
600036	招商银行	4317.49	1.47	3.18
000758	中色股份	4493.34	1.36	4.57
净流出排名				
代码	**简称**	**收盘前半小时净流量(万元)**	**日净流量(亿元)**	**日涨跌(%)**
600839	四川长虹	-2614.77	-1.75	-2.99
000979	中弘地产	-2139.73	-1.42	-4.33
000858	五粮液	-2721.93	-1.27	-0.91
600690	青岛海尔	-4494.12	-1.20	-1.27
000100	TCL集团	-294.68	-1.15	1.22
601901	方正证券	545.59	-1.13	-0.17
600519	贵州茅台	-193.46	-1.07	-1.60
002309	中利科技	-364.10	-0.99	-3.14
600887	伊利股份	-659.25	-0.87	-0.80
601899	紫金矿业	-415.76	-0.78	-1.06
注:“-”表示收盘前半小时涨(跌)停个股				

个股连续流入(出)天数排名

代码	简称	连续流入天数	累计净流量(亿元)	累计涨跌(%)
002485	希努尔	11	0.43	7.46
002174	梅花伞	10	0.40	8.80
600549	厦门钨业	9	7.34	12.88
002291	星期六	9	0.14	2.77
600518	康美药业	8	5.25	10.12
代码	**简称**	**连续流出天数**	**累计净流量(亿元)**	**累计涨跌(%)**
601618	中国中冶	30	-7.39	-17.99
000682	东方电子	28	-5.14	-22.24
000100	TCL集团	27	-14.99	-17.22
600462	*ST石岘	24	-1.03	-8.17
600119	长江投资	23	-0.50	-13.57

据STCN资金流向快报(http://data.stcn.com/statisticalData.shtml)数据显示,8月15日,沪深两市共流入资金42.01亿元,资金结束昨日的流出状态,转而流入。其中,沪市净流入22.73亿元,深市净流入19.28亿元。主力资金合计流入18.91亿元。、

指数方面,上证180指数成份股合计资金流入17.85亿元,深证成指成份股资金流入4142.84万元,沪深300指数成份股资金流入24.55亿元。以股本规模计,流通盘中大盘股资金流入18.97亿元,中盘股资金流入4.51亿元,小盘股资金流入18.52亿元。

行业方面,按照衍生申万一级行业分类计,有20个行业资金净流入,5个行业资金净流出。其中,银行流入资金14.96亿,成为资金最关注的行业;家用电器流出资金4.64亿,有较明显的资金出逃现象。

房地产业已持续5个交易日净流入资金,共流入资金17.62亿,居行业连续流入天数榜首位。家用电器业已持续2个交易日净流出资金,共流出资金8.60亿,为行业连续流出天数榜第一。

希努尔已持续11个交易日净流入资金,累计流入资金0.43亿,居个股连续流入天数榜首位。中国中冶已持续30个交易日净流出资金,累计流出资金7.39亿,为个股连续流出天数榜第一。

股指期货方面,IF1108合约收报2896.00点,上涨1.00%;成交13.17万手,持仓量减2230手,收报1.36万手;资金共流入7.71亿。 (陈文彬)

(本栏目数据来源:名策数据)

近期市场大跌,不少机构抛出了底部说,而继市场传言社保百亿资金入市抄底后,市场再度传言险资在此阶段也有近百亿资金入市抄底。传言仍是传言,不能马上验证,但目前上市公司的中期报告已经披露三分之一,保险资金看好的行业及个股线路基本已经显露,从已暴露的险资新进及增仓的股票数据中可见一斑。

截至昨日,已经有789家公司披露的中期业绩报告,占所有上市公司的34.90%。已披露中期业绩的公司中有188家公司的前十大流通股东中出现了险资的身影,其中45家公司为险资在二季度十大流通股中新出现的个股,58家公司保险资金选择了增仓,而55家公司中期仍有险资身影,但持股数环比却出现了下降,30家公司险资二季度持股数未变。

中期十大流通股中新出现险资的个股有45只,其中徐家汇、恰恰食品等是保险资金打新而来,恒瑞医药等则是险资实际选择新进的股票。险资新进股中目前持股占流通A股比例最多的是好想你,虽然该股为新发行上市公司,但中报中险资持有的4.32%的流通股并不是打新而来。好想你今年5月份发行,公布中报阶段公司网下配售的股票还没到解禁期。险资中期新进股中只有恒瑞医药和西山煤电新进股数超过了千万股,而从行业上看,新出现险资的个股中仍是偏向于机械设备以及金属非金属、食品饮料等几大行业,新出现险资的个股也较多,其中只有广汇股份、绿景控股属于房地产行业。

安泰科技等公司中期都有2只以上险资入驻其中,而且险资中期持股环比出现了上涨。安泰科技中期有4只险资出现在十大流通股东之列,其中3只二季度全部加仓,1只为二季度新进,合计持股3218.63万股,较一季度环比增幅翻倍,公司二季度只有派现没有送股和转增股本。湖北宜化、华润三九等公司中期险资持股在环比上也有较大幅度的增长,其中湖北宜化一季度只有1只保险资金进驻,而中期十大流通股东中出现了3只保险资金,2只平安旗下产品共同选择进驻其中。

与新出现险资的股票持股数不同的是,不少保险选择加仓的股票都是持股比例较高,持股数也基本较多,31家公司险资持股都已经超过了千万股。2只保险资金中期实际持有伊利股份近6000万股,而一季度十大流通股东中只有1只保险资金,持股也只有1646.72万股,考虑到公司实施了10转增10股的分配方案,险资合计持股实际环比增幅超七成,主要增幅来源于泰康人寿旗下的1只保险资金选择了在二季度大比例买进。在持股比例上,保险资金在中期持有国药股份、山煤国际的股份已经超过了流通股本的10%,博瑞传播也超过了8%。

统计数据发现,无论是新出现险资还是险资选择增仓的个股,险资仍趋向于机械设备等传统行业,证监会大行业中,虽然险资进入的行业有19个,像木材家具等行业虽然有保险资金介入,但介入家数也较少,而纺织等行业并没有出现险资身影。保险资金比较看好的个股基本在机械设备、金属非金属、食品饮料、医药生物等几大行业中,机械设备占了新出现险资及险资新增仓个股的19.42%。食品饮料、批发零售以及医药生物等行业仍是较为看好的行业,对电子等行业中期增仓和新进的公司则较少。

对于新出现险资和险资增仓的股票,其他机构并不是全部看好,不少机构二季度持股环比出现了下降。东方铁塔的机构持有流通股比例环比增幅较大,但十大流通股东中的机构基本是机构网下配售股解禁而来,东方锆业一季度除保险资金外只有4家机构持有,而中期除2只保险资金外,还有6只机构资金身影,加上实施了高送转,机构持股数和持股比例都有了明显的上升,而像易食股份、天保基建等其他机构持股环比都出现了明显下降。易食股份也是保险资金中期新进的股票,但其一季度十大流通股东中的基金等机构的身影却都已经消失。 (魏宝松)

新出现险资及险资增仓股其它机构持股情况

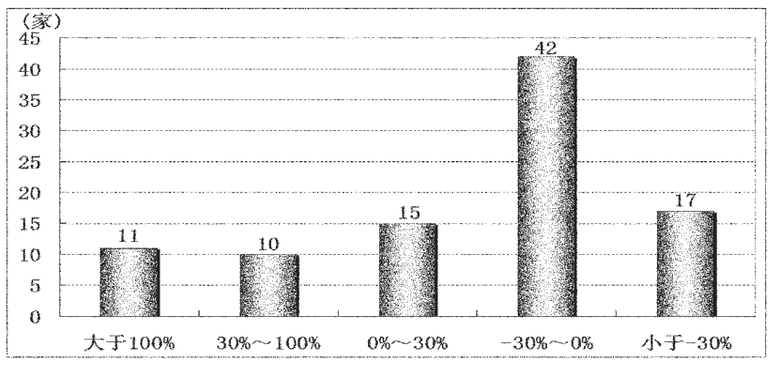

新出现险资及险资增仓股行业分布

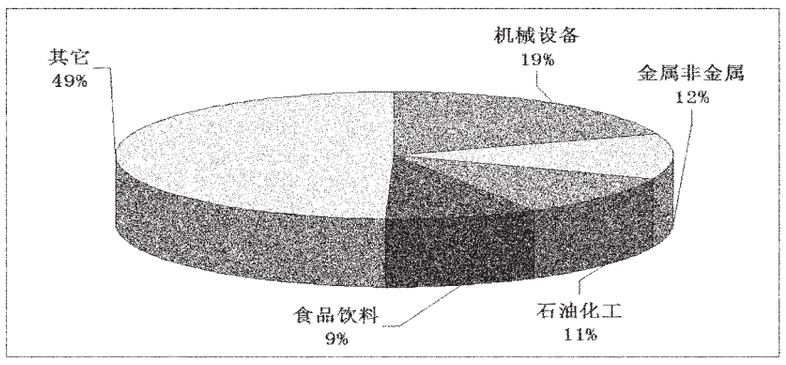

中报十大流通股东新出现险资身影个股

代码	简称	险资家数	险资持股合计(万股)	险资持股合计占流通A股比例(%)	净利润(万元)	净利润同比(%)	中期经营活动产生现金流(万元)	中期经营活动产生现金流同比(%)	净资产收益率(%)	行业
002582	好想你	1	64.21	4.32	6 333.23	9.12	15 150.17	-12.05	14.41	食品、饮料
000963	华东医药	2	1 121.62	4.01	19 361.65	22.09	-2 120.52	76.49	15.42	批发和零售贸易
002568	百润股份	2	80.00	4.00	2 054.04	17.23	1 549.40	0.38	5.60	石油、化学、塑胶、塑料
002495	佳隆股份	2	158.82	3.39	2 684.60	2.05	-1 487.93	-182.11	2.61	食品、饮料
000565	渝三峡A	2	505.44	2.91	1 233.03	-21.22	-7 322.58	-147.86	1.79	石油、化学、塑胶、塑料
002546	新联电子	1	57.20	2.72	3 693.18	77.09	-10 673.95	-1 017.89	4.45	机械、设备、仪表
002559	亚威股份	1	55.00	2.50	5 210.75	31.59	-2 248.25	-191.39	6.45	机械、设备、仪表
601616	广电电气	2	212.66	2.03	7 793.67	66.19	-8 640.64	7.28	5.83	机械、设备、仪表
002557	洽洽食品	1	100.00	2.00	7 216.97	17.05	3 792.14	-59.13	3.95	食品、饮料
002545	东方铁塔	1	87.00	2.00	10 094.13	20.37	-35 583.00	-920.45	4.86	金属、非金属
002561	徐家汇	1	140.00	2.00	11 453.68	22.93	6 942.29	-24.95	8.17	批发和零售贸易
002086	东方海洋	1	400.43	1.71	3 262.02	31.26	5 082.47	21.70	2.77	农、林、牧、渔业
600578	京能热电	2	904.93	1.58	10 767.31	-37.66	29 842.06	-15.80	3.76	电力、煤气及水的生产和供应业
002453	天马精化	1	46.49	1.55	3 874.99	43.27	-9 142.29	-1 038.73	5.43	石油、化学、塑胶、塑料
600276	恒瑞医药	1	1 700.19	1.52	46 762.03	19.55	27 919.75	-0.75	12.98	医药、生物制品
600505	西昌电力	2	540.19	1.48	12 876.45	1 049.99	1 261.89	-48.97	20.00	电力、煤气及水的生产和供应业
601137	博威合金	2	81.11	1.47	7 501.26	25.86	-15 301.24	-319.31	4.85	金属、非金属
600521	华海药业	1	750.00	1.39	13 169.95	121.77	4 585.53	-62.46	9.83	医药、生物制品
600967	北方创业	1	235.93	1.36	6 204.06	104.07	13 799.72	21.12	6.52	机械、设备、仪表
601700	风范股份	2	64.30	1.17	7 459.85	-23.97	-13 277.43	-2 998.89	3.46	机械、设备、仪表
002074	东源电器	1	250.15	1.16	3 255.42	61.41	457.12	118.36	7.70	机械、设备、仪表
600668	尖峰集团	1	366.42	1.07	15 385.34	562.89	8 563.55	263.21	12.46	金属、非金属
600750	江中药业	1	311.64	1.05	9 663.38	-23.60	14 921.14	-21.77	5.43	医药、生物制品
600720	祁连山	1	499.99	1.05	24 674.82	0.50	23 922.10	-22.06	9.17	金属、非金属
002563	森马服饰	1	65.08	0.93	43 749.10	29.12	-16 826.31	-136.70	9.75	批发和零售贸易
002069	獐子岛	2	581.37	0.91	21 409.96	26.22	-15 167.72	35.11	10.22	农、林、牧、渔业
600256	广汇股份	1	959.99	0.89	63 871.68	102.08	28 215.49	-19.69	14.22	房地产业
600456	宝钛股份	1	199.98	0.88	776.62	39.12	-3 356.44	86.79	0.21	金属、非金属
002205	国统股份	1	85.83	0.87	602.31	-73.37	-4 924.37	54.82	0.72	金属、非金属
000983	西山煤电	1	1 192.39	0.81	186 415.21	9.40	227 836.28	75.53	13.37	采掘业
600487	亨通光电	1	132.05	0.79	10 939.96	-13.39	-35 723.91	-115.51	5.29	信息技术业
002231	奥维通信	1	54.96	0.78	1 358.94	107.40	-6 666.19	-191.97	3.27	信息技术业
600481	双良节能	1	499.99	0.62	6 908.43	-28.02	-29 209.84	-62.28	3.06	机械、设备、仪表
000796	易食股份	1	120.00	0.59	643.99	-42.90	992.80	-86.16	1.44	食品、饮料
000420	吉林化纤	1	168.96	0.53	868.44	119.07	6 201.62	282.39	1.07	石油、化学、塑胶、塑料
600312	平高电气	1	408.88	0.50	-7 677.94	-8 452.18	5 153.44	128.98	-2.87	机械、设备、仪表
000502	绿景控股	1	77.17	0.42	-1 046.13	62.14	4 679.25	157.43	-4.78	房地产业
000059	辽通化工	1	500.00	0.42	46 839.62	111.01	340 377.32	35.59	6.87	石油、化学、塑胶、塑料
000690	宝新能源	1	700.00	0.41	11 213.25	-10.21	25 976.52	-5.18	3.46	电力、煤气及水的生产和供应业
600824	益民集团	1	300.00	0.41	9 083.66	11.34	9 985.23	4.55	6.54	批发和零售贸易
601777	力帆股份	1	69.59	0.35	20 592.12	1.82	-26 673.29	-299.39	4.51	机械、设备、仪表
002499	科林环保	1	6.10	0.32	1 655.55	-16.59	-161.88	-290.25	2.69	机械、设备、仪表
000410	沈阳机床	1	160.00	0.30	9 166.92	-43.47	24 164.28	152.89	6.08	机械、设备、仪表
600348	阳泉煤业	1	691.55	0.29	159 864.26	28.69	135 619.84	-50.22	13.30	采掘业
000862	银星能源	1	63.01	0.27	2 380.24	-8.87	8 230.58	429.44	8.28	机械、设备、仪表

险资持股合计较一季度出现增仓个股

代码	简称	险资家数	持股合计(万股)	持股合计占流通A股比例(%)	持股合计环比(%)	净利润(万元)	净利润同比(%)	中期经营活动产生现金流(万元)	中期经营活动产生现金流同比(%)	行业
000598	兴蓉投资	2	1 047.64	4.75	5.41	27 997.68	80.70	40 639.19	91.70	社会服务业
000687	保定天鹅	2	1 114.30	1.74	9.53	8 454.14	1 556.65	-10 399.76	-433.56	石油、化学、塑胶、塑料
000713	丰乐种业	3	434.17	1.61	2.36	5 048.16	-39.38	-3 783.52	37.23	农、林、牧、渔业
000715	中兴商业	3	1 990.77	7.16	3.77	5 168.05	17.61	13 544.68	-1.75	批发和零售贸易
000788	西南合成	2	2 334.99	4.80	8.61	4 884.73	42.98	4 574.99	177.93	医药、生物制品
000821	京山轻机	1	957.88	2.77	17.95	723.04	38.14	-6 844.12	-322.68	机械、设备、仪表
000930	中粮生化	1	1 835.17	1.90	78.66	18 061.47	45.33	16 036.86	-44.25	食品、饮料
000960	锡业股份	2	1 359.07	1.50	27.72	35 443.39	92.98	56 984.90	416.89	金属、非金属
000965	天保基建	1	470.00	4.07	29.40	20 501.48	120.68	-11 892.41	-136.42	房地产业
000969	安泰科技	4	3 218.63	3.76	111.99	12 673.09	49.84	-19 850.45	-1 391.60	其他制造业
000999	华润三九	3	2 692.60	7.58	106.78	39 664.78	1.90	44 129.51	4.67	医药、生物制品
600117	西宁特钢	2	849.99	1.15	35.32	23 211.55	200.66	50 660.84	2 707.31	金属、非金属
600132	重庆啤酒	1	355.12	0.73	6.66	9 515.43	2.89	23 825.89	-10.11	食品、饮料
600210	紫江企业	2	2 311.87	1.61	0.77	31 936.61	8.47	40 993.62	25.32	其他制造业
600231	凌钢股份	3	1 505.69	4.04	26.64	26 237.24	-4.22	22 591.28	254.37	金属、非金属
600298	安琪酵母	1	401.03	1.48	3.89	17 372.31	26.55	-5 094.74	-169.62	食品、饮料
600307	酒钢宏兴	2	1 652.19	0.95	27.35	90 246.57	107.44	127 847.48	153.71	金属、非金属
600329	中新药业	2	1 617.68	3.03	30.65	19 496.79	3.83	7 378.61	-15.21	医药、生物制品
600339	天利高新	3	2 515.34	4.35	36.33	16 450.75	94.32	36 704.85	162.52	石油、化学、塑胶、塑料
600396	金山股份	1	251.54	0.74	12.87	2 829.59	33.11	11 968.30	63.89	电力、煤气及水的生产和供应业
600428	中远航运	2	2 771.72	1.64	5.58	14 630.53	0.30	10 440.49	-56.13	交通运输、仓储业
600460	士兰微	2	1 030.03	2.55	47.04	8 524.64	-28.66	7 356.56	-47.05	电子
600467	好当家	2	3 084.99	4.87	81.10	8 492.98	32.95	-5 612.13	10.58	农、林、牧、渔业
600475	华光股份	4	1 459.61	5.70	19.91	6 478.71	0.03	-27 877.21	-272.15	机械、设备、仪表
600488	天药股份	2	985.45	1.82	103.63	3 508.07	10.75	5 217.00	-40.07	医药、生物制品
600511	国药股份	3	2 982.11	10.74	51.34	15 530.13	7.82	4 467.77	-71.24	批发和零售贸易
600529	山东药玻	1	700.45	2.72	14.48	8 360.35	-10.93	12 494.22	-39.33	金属、非金属
600546	山煤国际	3	1 852.44	10.25	59.70	57 575.66	45.98	-29 664.96	-137.25	采掘业
600593	大连圣亚	1	305.62	3.32	7.02	-738.11	-297.86	994.06	-19.06	社会服务业
600600	青岛啤酒	3	3 034.99	10.90	17.50	98 990.21	21.62	212 701.10	-19.98	食品、饮料
600631	百联股份	2	2 314.32	2.10	2.21	61 201.87	92.29	44 372.82	-32.25	批发和零售贸易
600694	大商股份	2	1 090.53	3.71	1.59	22 096.46	131.46	105 680.89	297.58	批发和零售贸易
600850	华东电脑	1	234.93	1.37	55.60	-271.87	72.30	-9 639.51	18.32	信息技术业
600879	航天电子	2	2 263.57	2.79	0.47	5 857.70	-17.12	-34 219.73	-2.48	机械、设备、仪表
600880	博瑞传播	4	3 374.44	8.21	34.92	19 834.09	26.00	12 807.84	83.90	传播与文化产业
600886	国投电力	3	2 439.62	2.31	120.23	12 167.63	2.84	275 138.53	40.82	电力、煤气及水的生产和供应业
600887	伊利股份	2	5 733.15	3.61	74.08	81 595.63	136.70	186 009.45	82.86	食品、饮料
600893	航空动力	2	1 761.40	3.51	34.89	11 879.07	37.95	-54 411.03	-63.70	机械、设备、仪表
600969	郴电国际	1	395.53	4.28	12.58	4 170.09	-6.26	15 675.07	51.78	电力、煤气及水的生产和供应业
002170	芭田股份	1	259.99	1.03	-	3 544.57	1.39	-5 102.40	-226.86	石油、化学、塑胶、塑料
002156	通富微电	1	302.00	0.46	-	5 076.44	-28.01	10 067.59	-32.96	电子
002167	东方锆业	2	820.51	5.95	80.13	5 870.03	184.77	4 597.75	415.48	造纸、印刷
002283	天润曲轴	1	418.74	1.80	31.37	12 920.77	41.40	3 415.20	-53.37	机械、设备、仪表
002301	齐心文具	3	648.46	8.61	36.17	3 624.91	36.37	1 402.69	148.71	造纸、印刷
002489	浙江永强	2	86.45	1.44	33.09	21 238.76	1.22	46 970.51	22.62	木材、家具
002315	焦点科技	1	62.50	2.06	8.01	7 363.78	31.04	7 758.19	6.81	信息技术业
002313	日海通讯	2	96.50	3.86	90.95	6 280.67	62.95	-21 793.55	-1 365.84	信息技术业
601678	滨化股份	2	429.99	2.00	65.38	35 320.23	126.93	72 003.61	885.28	综合类
601158	重庆水务	2	2 598.69	5.20	19.00	79 271.08	26.27	85 897.91	22.44	电力、煤气及水的生产和供应业
002400	省广股份	1	124.64	1.53	88.47	4 230.93	33.26	15 729.70	7 048.53	社会服务业
002414	高德红外	3	517.87	6.90	69.98	5 041.98	-27.38	140.52	-96.79	电子
601717	郑煤机	1	475.57	3.40	99.75	54 641.01	21.26	39 929.01	70.25	机械、设备、仪表
002539	新都化工	3	213.72	5.09	245.35	12 244.61	157.22	10 580.65	215.95	石油、化学、塑胶、塑料
000400	许继电气	1	1 085.67	4.09	23.75	7 370.67	7.06	-17 115.99	39.41	机械、设备、仪表
000401	冀东水泥	2	2 181.10	1.80	23.79	74 828.67	38.02	67 041.37	145.63	金属、非金属
000404	华意压缩	2	939.91	4.13	145.62	1 541.13	-28.25	19 323.09	110.38	机械、设备、仪表
000422	湖北宜化	3	2 417.77	4.46	216.65	46 533.88	41.73	42 150.61	218.64	石油、化学、塑胶、塑料
000525	红太阳	1	242.24	0.88	58.90	189.60	-35.05	21 906.68	192.22	石油、化学、塑胶、塑料

其它机构对中期新出现险资及险资合计增仓股的持股情况

代码	简称	机构家数	其它机构持股合计(万股)	其它机构持股合计占流通A股比例(%)	其它机构持股季度环比(%)
000059	辽通化工	7	4 397.01	3.66	-13.88
000400	许继电气	9	5 287.59	19.94	16.40
000401	冀东水泥	5	8 050.79	6.64	3.34
000404	华意压缩	6	4 418.01	19.42	27.41
000410	沈阳机床	6	2 221.63	4.14	-20.92
000420	吉林化纤	5	2 967.42	9.32	-41.93
000422	湖北宜化	6	6 962.03	12.84	63.71
000502	绿景控股	1	63.01	0.34	-
000525	红太阳	4	2 765.87	10.01	-15.96
000565	渝三峡A	2	200.53	1.16	-17.26
000598	兴蓉投资	8	5 032.07	22.82	2.49
000687	保定天鹅	5	1 303.88	2.03	18.88
000690	宝新能源	6	5 372.58	3.17	-2.21
000713	丰乐种业	5	643.64	2.38	-29.96
000715	中兴商业	6	3 288.30	11.82	-2.48
000788	西南合成	4	2 841.17	5.84	-19.96
000796	易食股份	1	64.52	0.32	-93.43
000821	京山轻机	4	1 842.10	5.34	-25.63
000862	银星能源	-	-	-	-
000930	中粮生化	6	7 674.88	7.96	-1.75
000960	锡业股份	7	4 449.59	4.91	2.07
000963	华东医药	7	4 742.22	16.94	-13.83
000965	天保基建	5	974.91	8.44	-43.53
000969	安泰科技	5	2 364.22	2.76	-31.79
000983	西山煤电	4	7 738.86	5.26	-16.73
000999	华润三九	7	4 505.52	12.68	-10.55
002069	獐子岛	4	927.57	1.45	-28.01
002074	东源电器	3	1 476.19	6.86	11.43
002086	东方海洋	5	2 355.55	10.04	-17.03
002156	通富微电	7	3 751.94	5.77	-31.53
002167	东方锆业	6	2 020.36	14.65	793.40
002170	芭田股份	1	100.00	0.40	-80.11
002205	国统股份	4	400.20	4.07	-38.32
002231	奥维通信	3	214.79	3.05	294.34
002283	天润曲轴	1	280.00	1.20	-60.00
002301	齐心文具	4	989.25	13.14	-12.76
002313	日海通讯	7	968.23	38.73	-5.59
002315	焦点科技	7	203.94	6.71	-9.84
002400	省广股份	2	369.74	4.53	-37.65
002414	高德红外	6	828.94	11.05	-22.32
002453	天马精化	7	1 062.19	35.41	-11.12
002489	浙江永强	7	565.65	9.43	-29.55
002495	佳隆股份	2	44.99	0.96	-56.91
002499	科林环保	4	33.59	1.77	109.15
002539	新都化工	6	500.15	11.92	399.63
002545	东方铁塔	5	557.96	12.83	1 514.93
002546	新联电子	4	193.75	9.23	-
002557	洽洽食品	6	1 124.54	22.49	-
002559	亚威股份	8	193.39	8.79	86.00
002561	徐家汇	5	620.00	8.86	-
002563	森马服饰	8	918.20	13.12	426.08
002568	百润股份	3	186.31	9.32	-
002582	好想你	9	387.33	26.03	-
600117	西宁特钢	5	2 143.39	2.89	-9.73
600132	重庆啤酒	6	4 286.19	8.86	-
600210	紫江企业	4	2 521.53	1.76	-14.46
600231	凌钢股份	6	5 238.03	14.06	41.43
600256	广汇股份	6	14 792.29	13.71	-21.93
600276	恒瑞医药	4	4 444.78	3.98	-27.34
600298	安琪酵母	8	3 754.25	13.83	32.77
600307	酒钢宏兴	3	2 012.99	1.15	-68.19
600312	平高电气	6	5 529.95	6.75	-46.44
600329	中新药业	2	1 037.69	1.95	-27.18
600339	天利高新	4	1 919.00	3.32	-49.35
600348	阳泉煤业	7	6 168.77	2.56	-18.87
600396	金山股份	1	121.67	0.36	-
600428	中远航运	6	10 160.73	6.01	2.64
600456	宝钛股份	8	2 619.30	11.51	33.88
600460	士兰微	2	1 191.99	2.95	39.25
600467	好当家	7	5 355.47	8.45	45.35
600475	华光股份	4	1 978.24	7.73	-14.51
600481	双良节能	4	3 363.66	4.15	-4.06
600487	亨通光电	7	2 428.05	14.62	-2.19
600488	天药股份	4	1 841.08	3.39	13.52
600505	西昌电力	1	231.39	0.63	-33.21
600511	国药股份	6	4 304.07	15.50	-21.39
600521	华海药业	4	5 207.08	9.67	14.31
600529	山东药玻	8