深沪证券市场总貌

更多精彩数据 http://data.stcn.com

2011·8·17 星期三

主要股指当日走势

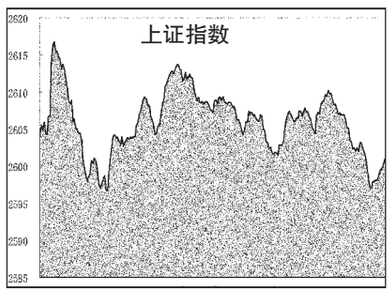

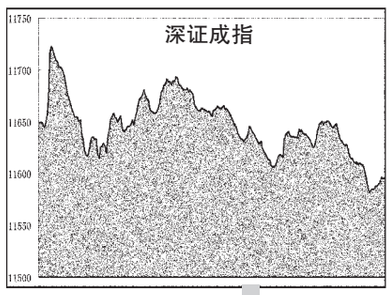

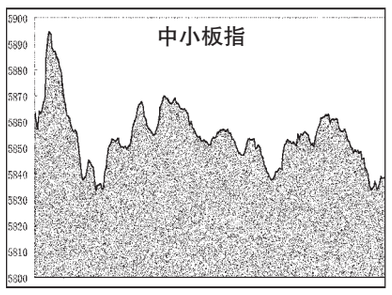

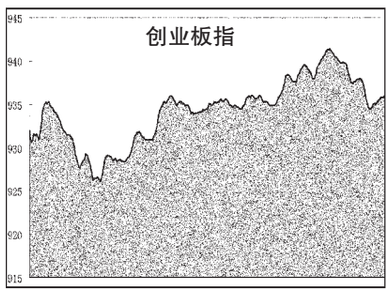

海外主要股市

市场	收盘	涨跌	涨跌幅(%)
台湾加权	7741.76	-56.83	-0.73
恒生指数	20289.03	76.95	0.38
国企指数	10936.11	-11	-0.1
红筹指数	3954.82	13.53	0.34
道琼指数	11405.93	-77	-0.67
纳斯达克	2523.45	-32	-1.24
纽西兰50	3290.1	16.35	0.5
悉尼AOI	4371.8	54.5	1.26
东证指数	776.65	-2.41	-0.31
金融时报	5313.28	-44.35	-0.83
巴黎CAC	3225.74	-5.16	-0.16
德DAX指	5925.6	-69.3	-1.16
瑞士指数	5353.07	-20.23	-0.38

截止时间:2011年8月17日17点

国际主要黄金市场行情

品种	开盘价	最高价	最低价	收盘价	收盘价(人民币/克)	日期
伦敦黄金	1763.1	1786.9	1760.6	1785.6 美元/盎司	367.02	8.16
纽约期金	1768.5	1790	1763.6	1785 美元/盎司	366.90	8.16
东京期金	4412	4414	4398	4408 日元/克	367.46	8.17
香港黄金	16590	16640	16580	16640 港金/港两	365.13	8.17
沪Au99.95	363.51	368.50	363.51	368.00	-	-
沪Au99.99	366.41	368.55	363.41	368.00	-	-
沪Au100g	366.79	368.73	364.00	368.38	-	-
沪AuT+D	365.98	368.50	362.82	367.80	-	-
沪Pt99.95	386.50	386.50	385.75	386.50	-	-
沪Ag(T+D)	8465.00	8520.00	8391.00	8490.00	-	-

注:金价数据由 www.24k99.com 提供;截止时间:2011年8月17日17点05分

主要货币兑美元行情

币种	买入	卖出	涨跌幅(%)
欧元/美元	1.4432	1.4434	0.18
英镑/美元	1.6408	1.641	-0.27
美元/日元	76.51	76.54	-0.33
澳元/美元	1.0527	1.053	0.43
美元/加元	0.9802	0.9806	-0.19
美元/瑞郎	0.7859	0.7861	-1.22
美元/港元	7.7925	7.7929	0.03
纽元/美元	0.836	0.837	0.1
美元/新加坡元	1.2022	1.2031	0.18
美元/新台币	28.91	28.962	0.06

上海银行间同业拆放利率

期限	Shibor(%)	涨跌(BP)	期限	Shibor(%)	涨跌(BP)
O/N	2.9992	1.21	3M	5.4443	-1.59
1W	3.2167	0.38	6M	5.2493	-0.42
2W	3.2736	3.03	9M	5.1907	0.24
1M	4.8861	4.94	1Y	5.2214	0.33

各行业市场指标

行业名称	A股家数	A股总市值(亿元)	A股总市值比上日增减(%)	A股已流通市值(亿元)	A股已流通市值比上日增减(%)	平均价格(元)	动态市盈率(倍)
沪深300	300	160 631.23	-0.30	130 280.90	-0.31	7.75	12.20
深证100	100	28 295.03	-0.59	22 707.46	-0.59	15.06	20.54
上证180	180	124 738.41	-0.25	103 576.21	-0.25	6.88	10.90
金融、保险业	39	52 065.89	0.22	40 015.75	0.25	4.95	7.87
采掘业	50	38 990.24	-0.63	35 898.91	-0.60	11.99	13.29
机械、设备、仪表	410	31 347.66	-0.30	20 524.74	-0.44	13.24	21.82
金属、非金属	180	18 784.24	-0.90	14 657.12	-0.88	10.30	23.35
石油、化学、塑胶、塑料	247	13 378.52	-0.06	8 725.48	-0.33	13.31	27.53
食品、饮料	89	12 834.29	-0.11	10 056.54	-0.13	29.06	31.54
医药、生物制品	141	10 698.03	-0.43	8 101.54	-0.44	18.53	33.64
信息技术业	176	9 493.33	-0.24	6 942.94	-0.44	12.56	60.45
交通运输、仓储业	71	9 341.59	-0.02	7 416.39	-0.10	5.52	14.88
房地产业	120	9 312.95	-0.26	7 369.30	-0.35	7.96	22.45
批发和零售贸易	119	9 144.96	-0.12	6 103.86	-0.17	14.43	25.55
电子	133	7 847.79	-0.49	5 066.91	-0.53	11.05	41.96
电力、煤气及水	73	7 379.41	-0.24	5 080.60	-0.28	6.08	30.96
建筑业	45	5 751.44	-0.53	3 841.11	-0.55	5.98	16.99
社会服务业	67	4 095.42	-0.53	2 325.56	-0.40	11.81	43.39
综合类	57	3 838.50	-0.76	3 224.41	-0.67	7.99	32.96
纺织、服装、皮毛	76	3 425.92	0.23	2 335.38	0.14	12.01	28.32
农、林、牧、渔业	45	2 838.92	-0.23	1 856.96	-0.08	14.20	47.74
造纸、印刷	42	1 594.83	0.35	1 051.56	0.57	9.72	32.37
其他制造业	24	1 566.67	0.54	767.96	0.90	16.51	25.21
传播与文化产业	25	1 479.01	-0.35	854.69	-0.15	12.89	30.21
木材、家具	11	470.23	-1.40	302.25	-1.69	10.43	14.00

股价指数

指数名称	开市	最高	最低	收市	比前日±%
沪深300	2893.85	2910.84	2881.63	2886.01	-0.40
上证指数	2603.96	2617.17	2596.04	2601.26	-0.26
深证成指	11648.01	11726.16	11577.80	11598.28	-0.58
中证流通指数	3545.11	3564.00	3531.66	3539.90	-0.33
中小板指数	5864.12	5895.75	5832.50	5838.81	-0.63
创业板指数	932.01	941.45	926.02	936.16	0.32
上证180	6026.89	6060.99	6002.31	6011.75	-0.34
深证100指数	4209.78	4237.39	4186.34	4192.89	-0.61
新上证综指	2201.93	2213.15	2195.27	2199.50	-0.27
上证A指	2727.26	2741.15	2719.04	2724.50	-0.26
上证B指	267.84	268.29	265.46	266.32	-0.64
深证新指数	5312.65	5342.08	5291.15	5303.95	-0.39
深证成份A	12766.42	12852.08	12689.48	12711.93	-0.58
深证成份B	4938.94	4980.55	4915.64	4968.53	0.44
深证综合	1164.31	1170.71	1159.85	1163.87	-0.25
深证综合A	1219.98	1226.74	1215.25	1219.48	-0.26
深证综合B	676.52	680.09	675.13	678.29	0.14
深圳创新指数	7287.34	7344.32	7251.53	7262.14	-0.57
深圳创新价格	6572.14	6623.53	6539.84	6549.41	-0.60
深证基金指数	5461.79	5492.21	5451.24	5476.62	0.22
上证基金指数	4288.80	4300.11	4274.83	4283.57	-0.14
巨潮企债指数	125.31	125.35	125.15	125.16	-0.12
上证国债指数	129.18	129.18	129.17	129.18	0.01

交易情况

项目		深市	比前日±%	沪市	比前日±%	深沪市	比前日±%
成交量Ⅰ	A股(万股)	499279.80	-13.33	698658.19	-17.97	1197937.99	-16.10
	B股(万股)	3245.35	6.95	2933.27	-16.03	6178.62	-5.34
	国债现货(万手)	4.39	1746.13	43.20	-42.89	47.60	-37.28
	国债回购(万手)	0.00	-	10919.58	6.16	10919.58	6.16
	企业(转)债(万手)	2070.02	-13.31	0.00	-	2070.02	-13.31
	基权(万单位)	69594.30	-28.83	44576.16	-21.38	114170.46	-26.10
	权证(万份)	0.00	-	0.00	-	0.00	-
成交量Ⅱ	A股(万笔)	389.42	-14.07	397.30	-19.14	786.72	-16.70
	B股(万笔)	1.44	-5.83	1.71	-9.82	3.16	-8.04
	债券(万笔)	2.92	41.34	10.51	4.96	13.43	11.17
	基权(万笔)	2.15	-26.42	1.03	-24.82	3.17	-25.91
	权证(万笔)	0.00	-	0.00	-	0.00	-
成交金额	A股(亿元)	699.79	-15.45	720.62	-20.28	1420.41	-17.97
	B股(亿元)	1.78	-17.12	1.83	-16.37	3.62	-16.74
	国债现货(亿元)	0.04	1810.03	4.32	-42.12	4.37	-41.55
	国债回购(亿元)	0.00	-	1091.96	6.16	1091.96	6.16
	企业(转)债(亿元)	20.73	-13.36	0.00	-	20.73	-13.36
	基金(亿元)	6.40	-30.83	5.86	-18.96	12.26	-25.63
	权证(亿元)	0.00	-	0.00	-	0.00	-
	合计(亿元)	728.75	-15.56	1824.59	-6.40	2553.34	-9.21
升跌	A股上升(只)	374	38.01	294	47.00	668	41.83
	A股下跌(只)	615	-16.21	526	-20.18	1141	-18.09
	B股上升(只)	17	70.00	14	0.00	31	29.17
	B股下跌(只)	31	-24.39	34	6.25	65	-10.96
	基金上升(只)	28	100.00	12	200.00	40	122.22
	基金下跌(只)	75	-12.79	19	-34.48	94	-18.26
平均收市价	A股(元)	15.41	6.37	7.45	-0.25	-	-
	B股(港/美元)	0.93	0.09	0.98	-0.64	-	-
	基金(元)	0.948	0.22	0.979	0.07	-	-
换手率	A股平均(%)	1.19	-13.33	0.40	-17.97	-	-
	B股平均(%)	0.20	6.95	0.22	-16.03	-	-
市盈率Ⅰ	股票平均(倍)	30.46	-0.26	15.58	-0.26	-	-
	主板A股平均(倍)	25.13	-0.44	15.59	-0.26	-	-
	中小板平均(倍)	37.43	-0.24	-	-	-	-
	创业板平均(倍)	48.05	0.48	-	-	-	-
	主板B股平均(倍)	11.47	0.17	14.88	-0.60	-	-
市盈率动态	股票平均(倍)	28.45	-0.39	12.96	-0.54	15.77	-0.51
	A股平均(倍)	29.20	-0.41	12.97	-0.54	15.83	-0.52
	B股平均(倍)	8.42	0.24	12.61	-0.63	9.94	-0.22

市场规模

项目		深市	比前日±%	沪市	比前日±%	深沪市	比前日±%
上市证券	A股(只)	1329	0.00	911	0.00	2240	0.00
	B股(只)	54	0.00	54	0.00	108	0.00
	国债现货(只)	202	0.00	0	-	202	0.00
	国债回购(只)	9	0.00	0	-	9	0.00
	企业(转)债(只)	90	0.00	0	-	90	0.00
	基金(只)	121	0.00	33	0.00	154	0.00
	权证(只)	0	-	1	0.00	1	0.00
	合计(只)	1805	0.00	999	0.00	2804	0.00
	已上市公司(家)	1341	0.00	921	0.00	2262	0.00
	已发行未上市公司(家)	1	-	1	0.00	2	100.00
发行总额	A股(亿股)	5876.80	0.00	22960.16	0.00	28836.97	0.00
	B股(亿股)	162.24	0.00	134.28	0.00	296.52	0.00
	企业(转)债(亿元)	1281.10	0.00	6160.35	0.90	7441.45	0.74
	基金(亿单位)	1306.74	-0.19	3411.77	-0.02	4718.51	-0.07
	权证(亿份)	0.00	-	3013.77	-0.03	3013.77	-0.03
上市总额	A股(亿股)	4100.79	0.00	17327.48	0.00	21428.28	0.00
	B股(亿股)	157.52	0.00	132.29	0.00	289.81	0.00
	企业(转)债(亿元)	1740.66	0.00	7869.45	0.70	9610.11	0.58
	基金(亿单位)	415.76	0.00	3215.03	-0.03	3630.79	-0.02
	权证(亿份)	489.00	0.00	2820.42	-0.03	3309.42	-0.03
市价总值	A股(亿元)	84433.28	-0.27	170844.64	-0.25	255277.92	-0.26
	B股(亿元)	924.28	0.09	851.35	-0.64	1775.63	-0.26
	企业(转)债(亿元)	1276.59	-0.06	5266.27	-0.21	6542.86	-0.18
	基金(亿元)	1201.42	-0.31	313.37	0.07	1514.79	-0.23
	权证(亿元)	0.00	-	1.68	-29.95	1.68	-29.95
流通市值	A股(亿元)	53097.09	-0.39	139287.72	-0.27	192384.81	-0.30
	B股(亿元)	917.27	0.09	851.35	-0.64	1768.62	-0.26
	企业(转)债(亿元)	830.79	-0.08	6612.46	-0.12	7443.25	-0.12
	基金(亿元)	1198.56	-0.31	310.57	0.07	1509.12	-0.23
	权证(亿元)	0.00	-	1.68	-29.95	1.68	-29.95

开放式基金净值

基金代码	基金名称	托管行	份额净值(元)	日增长率(%)	累计份额净值(元)
	保本型				
020018	国泰金鹰保本混合	中国银行	1.0070	-0.10	1.0850
020037	长盛同鑫保本混合	中国银行	1.0070	0.00	1.0070
090013	大成保本混合	中国银行	0.9970	0.00	0.9970
161902	万家保本	农业银行	1.0311	0.04	1.6400
180002	银华保本	建设银行	0.9965	-0.01	1.0042
202202	南方避险	工商银行	2.4684	-0.16	3.0924
202211	南方恒元	工商银行	1.2280	-0.65	1.2820
210006	金鹰保本混合	工商银行	1.0040	0.00	1.0040
270024	广发聚祥保本	工商银行	1.0010	0.00	1.0010
320015	诺安保本混合	招商银行	1.0090	0.00	1.0090
519676	银河保本混合	建设银行	1.0010	0.00	1.0010
519697	交银保本混合	工商银行	1.0780	-0.09	1.1180
620001	金元比联宝石动力混合	工商银行	0.8976	0.49	0.9576
	股票型				
000001	华夏成长混合	建设银行	1.1040	-0.45	3.2050
000011	华夏大盘精选混合	中国银行	42.4980	-0.2313	0780
000021	华夏优势增长股票	建设银行	1.8860	-0.58	2.7060
000031	华夏复兴股票	农业银行	1.3300	-0.37	1.3300
000061	华夏盛世股票	建设银行	0.8960	-0.55	0.8960
002001	华夏回报混合	中国银行	1.3240	-0.15	3.4410
002015	华夏回报二号混合	中国银行	1.1360	-0.09	2.4610
002031	华夏策略混合	中国银行	2.6040	0.04	2.6040
020001	国泰鹰博长股票	交通银行	0.9340	-0.11	3.9380
020003	国泰金龙行业混合	浦发银行	0.5620	-0.18	3.7860
020005	国泰金马稳健混合	建设银行	0.8540	-0.12	3.5370
020010	国泰金牛创新股票	交通银行	1.0220	-0.29	1.1770
020015	国泰区位优势股票	中国银行	1.1660	0.00	1.2110
020021	国泰金融ETF联接基金	中国银行	0.8680	0.23	0.8680
040001	华安创新股票	交通银行	0.7080	-0.28	3.4440
040005	华安宏利股票	建设银行	2.3878	-0.46	3.0078
040007	华安中小盘成长股票	工商银行	1.0913	-0.78	2.4062
040008	华安策略优选股票	交通银行	0.7088	-0.48	2.2451
040011	华安核心股票	建设银行	1.0122	-0.45	1.5122
040015	华安动态灵活配置混合	工商银行	1.0520	-0.28	1.0520
040016	华安行业轮动股票	中国银行	1.0675	-0.72	1.0675
040020	华安升级主题股票	工商银行	1.0400	-0.69	1.0400
040180	华安上证180ETF联接	建设银行	0.8920	-0.34	0.8920
040190	华安上证龙头ETF联接	中国银行	0.8890	-0.22	0.8890
050001	博时价值增长股票	工商银行	0.9640	-0.62	1.0640
050004	博时精选股票	中国银行	1.3600	-0.22	2.8650
050008	博时第二产业	工商银行	1.0240	-0.58	2.3680
050009	博时新兴成长	交通银行	0.6790	-0.44	3.1180
050010	博时特许价值	建设银行	1.1710	0.00	1.5160
050014	博时安心股票	农业银行	1.0480	-0.10	1.0710
050018	博时行业轮动股票	交通银行	0.7830	-0.46	0.8730
050021	博时深证基本面200ETF联接	交通银行	0.9354	-0.48	0.9354
050201	博时增长股票	建设银行	0.7120	-0.14	2.1670
070001	嘉实成长收益	中国银行	0.9090	-0.33	3.1356
070002	嘉实理财增长	中国银行	0.9070	-0.11	0.9620
070006	嘉实服务基金	中国银行	4.1090	-0.41	4.4890
070013	嘉实精选	中国银行	1.4360	-0.55	1.8020
070017	嘉实量化	工商银行	1.0540	-0.19	1.1340
070019	嘉实价值优势股票	中国银行	1.0600	-0.47	1.0920
070021	嘉实主题新动力股票	中国银行	0.8540	-0.12	3.5370
070022	嘉实领先优势股票	交通银行	1.0040	-0.20	1.0040
070099	嘉实优质	浦发银行	0.9810	-0.51	1.8770
080001	长盛成长价值	中国银行	0.9260	-0.54	2.8700
080002	长盛量化红利股票	工商银行	0.9590	-0.52	0.9590
090001	大成价值股票	交通银行	0.8392	-0.50	3.4992
090004	大成蓝筹稳健	交通银行	0.7677	-0.75	3.3377
090006	大成精选增值混合	农业银行	0.9737	-0.66	2.9762
090006	大成2020	中国银行	0.7690	-0.39	2.5910
090007	大成回报	中国银行	0.6850	-0.55	2.7850
090009	大成行业轮动	工商银行	0.4960	-0.46	1.0760
090011	大成核心双动力	工商银行	0.5900	-0.59	1.0050
090015	大成内需增长股票	中国银行	0.9860	-0.40	0.9860
100020	富国天益股票	交通银行	1.0014	-0.49	4.1027
100022	富国天瑞强势	工商银行	0.7883	-0.78	3.2883
100026	富国天合	招商银行	0.9655	-0.12	2.3830
100032	富国天惠	工商银行	1.1550	-0.26	1.7220
100039	富国通胀通缩主题股票	工商银行	1.0230	-0.29	1.0430
100043	富国上证综指ETF联接	中国银行	0.9020	-0.33	0.9020
110002	易方达策略成长混合	工商银行	3.7720	-0.55	4.6420
110009	易方达价值精选股票	工商银行	1.1695	-0.33	2.5095
110010	易方达价值成长混合	工商银行	1.4291	-0.45	1.5191
110011	易方达中小盘股票	中国银行	1.7802	-0.57	1.8202
110012	易方达科汇灵活配置混合	工商银行	1.4880	-0.52	5.4380
110013	易方达科翔股票	工商银行	1.3380	-0.30	3.3950
110015	易方达行业领先股票	工商银行	1.3000	-0.91	1.3800
110021	易方达上证中盘ETF联接	工商银行	0.9850	-0.47	0.9850
110022	易方达消费行业股票	交通银行	1.0010	-0.10	1.0010
110023	易方达医疗保健行业股票	交通银行	0.9250	-0.15	0.9250
110029	易方达科讯股票	交通银行	0.6830	-0.58	4.0429
112002	易方达策略成长二号混合	中国银行	1.4090	-0.56	2.9640
121003	国投瑞银核心企业股票	工商银行	0.8921	-0.44	2.4221
121005	国投瑞银创新动力股票	工商银行	0.7280	-0.27	1.0450
121006	国投瑞银景气证券股票	工商银行	1.0520	-0.47	1.6420
121008	国投瑞银瑞信普惠股票	工商银行	0.7399	-0.40	2.2140
121099	国投瑞银瑞福分级封闭	工商银行	0.7650	-0.65	0.9050
150010	国泰优先	中国银行	1.0860	-0.00	1.0860
150011	国泰进取	中国银行	1.0400	-0.57	1.0400
150016	兴安和润A	招商银行	1.0000	0.00	1.0000
150017	兴安和润B	招商银行	0.1893	-0.27	1.0893
150028	信诚中证500指数分级A	建设银行	1.0320	0.00	1.0320
150029	信诚中证500指数分级B	建设银行	0.8340	-0.60	0.8340
150036	建信稳健	招商银行	1.0180	-0.10	1.0180
150037	建信进取	招商银行	0.9930	-0.30	0.9930
159903	南方深证成份ETF	中国银行	1.1807	-0.58	0.8712
159908	博时深证基本面200ETF	交通银行	0.9347	-0.51	0.9347
160105	南方积配股票	交通银行	0.9098	-0.26	3.9098
160106	南方高增长	中国银行	1.4897	-0.58	2.9167
160119	南方中证500ETF	农业银行	1.1085	-0.41	1.1785
160121	国泰中小盘成长股票	工商银行	1.0630	-0.09	1.2690
160122	国泰估值	工商银行	1.0630	-0.28	1.0630
160125	国泰价值经典股票(LOF)	工商银行	0.9050	-0.31	0.8760
160131	国泰蓝筹混合(LOF)	交通银行	0.8660	-0.35	3.5230
160134	华夏行业股票(LOF)	中国银行	0.9380	-0.21	4.2070
160505	博时主题行业	建设银行	1.7130	-0.46	3.4410
160513	博时卓越品牌股票	工商银行	1.0120	-0.39	1.0320
160603	鹏华普天债券(LOF)	工商银行	0.9282	-0.11	3.3730
160605	鹏华中国50	交通银行	1.5900	-0.50	3.3800
160607	鹏华价值	建设银行	0.8040	-0.62	0.5020
160610	鹏华动力	工商银行	1.1490	-0.78	1.5440
160611	鹏华优质资源	工商银行	0.9640	-0.62	1.0640
160613	鹏华盛世创新	建设银行	1.3960	-0.29	1.4260
160806	长盛同庆封闭	建设银行	0.9880	-0.30	0.9880
161211	国投瑞银深300金融地产指数(LOF)	工商银行	0.7770	0.00	0.7770
161606	融通行业景气混合	交通银行	0.8850	-0.67	2.8250
161609	融通动力先锋股票	工商银行	1.1610	-0.60	1.7060
161610	融通领先成长股票(LOF)	建设银行	0.9240	-0.65	2.7530
161611	融通内需驱动股票	工商银行	0.8970	-0.99	1.0170
161612	国投瑞银景气证券股票	工商银行	0.7770	0.00	0.7770
161616	融通行业景气混合	建设银行	0.9880	-0.30	0.9880
161811	招商证券300金融地产指数(LOF)