深沪证券市场总貌

更多精彩数据 http://data.stcn.com

2011·8·22 星期一

主要股指当日走势

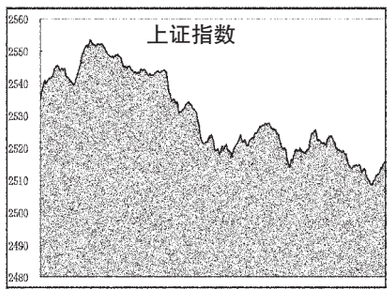

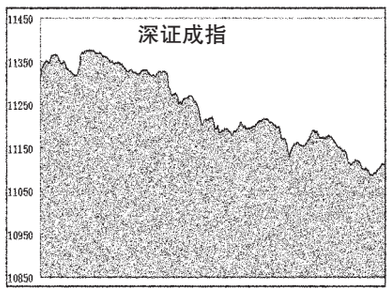

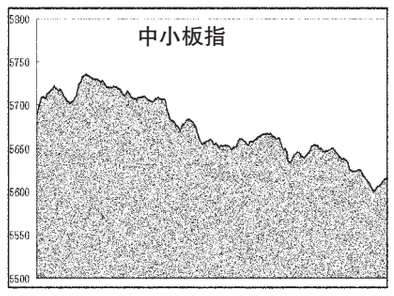

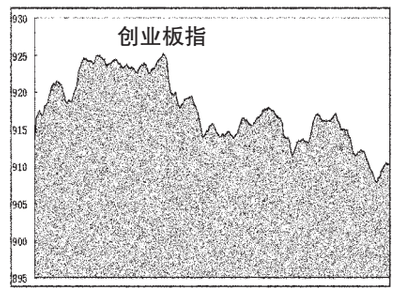

海外主要股市

市场	收盘	涨跌	涨跌幅(%)
台湾加权	7312.59	-30.37	-0.41
恒生指数	19486.87	86.95	0.45
国企指数	10245.8	-32	-0.31
红筹指数	3686.19	-93	-2.45
道琼指数	10817.65	-173	-1.57
纳斯达克	2341.84	-39	-1.62
纽西兰50	3274.44	6.6	0.2
悉尼 AOI	4150.8	-21	-0.51
日经指数	8628.13	-91	-1.04
韩国综指	1710.7	-34	-1.96
海峡指数	2724.06	-10	-0.35
俄 RTS 指	1575.25	-0.08	-0.01
金融时报	5097.8	-557	1.13
巴黎 CAC	3051.27	34.28	1.14
德 DAX 指	5478.35	-2	-0.03

截止时间:2011年8月22日17点

国际主要黄金市场行情

品种	开盘价	最高价	最低价	收盘价	收盘价(人民币/克)	日期
伦敦黄金	1824.9	1877	1820.8	1851.4 美元/盎司	380.55	8.19
纽约期金	1827.1	1881.4	1824.5	1852.2 美元/盎司	380.71	8.19
东京期金	4607	4639	4605	4639 日元/克	386.79	8.22
香港黄金	17430	17548	17370	17548 港金/港两	384.73	8.22
沪 Au99.95	385.10	396.00	384.20	390.00	-	-
沪 Au99.99	381.48	390.16	381.48	389.80	-	-
沪 Au100g	385.00	390.40	385.00	390.06	-	-
沪 AuT+D	386.50	390.30	384.00	389.79	-	-
沪 P99.95	398.90	401.00	398.90	400.61	-	-
沪 Ag(T+D)	9145.00	9180.00	9011.00	9169.00	-	-

注:金价数据由 www.24k99.com 提供;截止时间:2011年8月22日17点05分

主要货币兑美元行情

币种	买入	卖出	涨跌幅(%)
欧元/美元	1.4416	1.4418	0.15
英镑/美元	1.6482	1.6483	0.12
美元/日元	76.72	76.76	0.26
澳元/美元	1.0432	1.0436	0.29
美元/加元	0.9859	0.9864	-0.37
美元/瑞郎	0.787	0.7872	0.28
美元/港元	7.7983	7.7991	0.04
纽元/美元	0.8215	0.8225	0.65
美元/新加坡元	1.2067	1.2078	-0.2
美元/新台币	29.006	29.02	0.02

上海银行间同业拆放利率

期限	Shibor(%)	涨跌(BP)	期限	Shibor(%)	涨跌(BP)
O/N	4.0300	34.08	3M	5.4273	-0.55
1W	4.9667	66.34	6M	5.2494	-0.07
2W	4.7725	22.75	9M	5.1962	0.11
1M	5.4663	3.88	1Y	5.2262	0.07

各行业市场指标

行业名称	A股家数	A股总市值(亿元)	A股总市值比上日增减(%)	A股已流通市值(亿元)	A股已流通市值比上日增减(%)	平均价格(元)	动态市盈率(倍)
沪深 300	300	155 149.74	-0.91	126 478.73	-0.93	7.48	11.74
深证 100	100	27 106.79	-1.57	21 773.73	-1.51	14.43	19.68
上证 180	180	120 612.77	-0.78	100 754.03	-0.83	6.65	10.50
金融、保险业	39	50 593.06	-0.59	39 222.49	-0.66	4.81	7.63
采掘业	50	37 799.77	-0.42	34 783.48	-0.46	11.62	12.88
机械、设备、仪表	412	30 254.49	-0.82	20 017.92	-0.96	12.77	20.65
金属、非金属	180	17 810.65	-1.33	13 865.57	-1.39	9.76	21.76
石油、化学、塑胶、塑料	246	12 873.09	-0.42	8 435.99	-0.38	12.94	26.74
食品、饮料	89	12 394.31	-2.23	9 716.87	-2.42	28.06	31.94
医药、生物制品	143	10 417.88	-1.16	7 851.97	-1.40	17.97	32.21
房地产业	122	9 292.66	-0.66	7 148.71	-0.69	7.76	21.54
信息技术业	176	9 232.41	-0.33	6 776.73	-0.59	12.34	58.73
交通运输、仓储业	71	9 044.31	-0.64	7 177.53	-0.60	5.34	14.28
批发和零售贸易	119	8 871.58	-1.22	5 919.55	-1.17	14.00	24.92
电子	134	7 612.15	-1.01	4 949.03	-1.21	10.55	39.36
电力、煤气及水的生产和供应业	73	7 182.43	0.00	4 942.13	0.17	5.91	29.84
建筑业	46	5 686.75	-0.69	3 721.88	-0.72	5.87	16.31
社会服务业	67	3 987.76	-0.90	2 274.19	-0.54	11.50	37.26
综合类	57	3 712.72	-0.62	3 114.76	-0.61	7.73	30.67
纺织、服装、皮毛	76	3 333.45	-0.37	2 285.17	-0.13	11.69	27.37
农、林、牧、渔业	45	2 712.90	-1.04	1 776.80	-1.13	13.57	45.74
造纸、印刷	42	1 542.06	0.06	1 014.36	-0.03	9.40	31.00
其他制造业	24	1 517.47	-0.42	746.54	-1.18	15.99	24.38
传播与文化产业	25	1 451.58	-0.44	840.97	-0.40	12.65	27.68
木材、家具	11	500.81	-0.57	309.87	-0.88	10.16	15.11

股价指数

指数名称	开市	最高	最低	收市	比前日±%
沪深 300	2809.33	2829.69	2768.42	2777.79	-1.06
上证指数	2534.57	2553.42	2507.78	2515.86	-0.73
深证成指	11315.30	11377.45	11083.40	11112.64	-1.67
中证流通指数	3446.28	3474.26	3405.00	3416.19	-0.85
中小板指数	5687.11	5736.12	5599.94	5617.22	-1.27
创业板指数	913.61	925.39	907.86	910.61	-0.20
上证 180	5843.52	5885.82	5762.53	5785.16	-0.94
深证 100 指数	4084.67	4111.59	4010.02	4021.07	-1.49
新上证综指	2143.09	2158.83	2120.35	2127.18	-0.73
上证 A 指	2654.57	2674.30	2626.65	2635.12	-0.72
上证 B 指	261.04	263.21	255.56	256.30	-1.82
深证新指数	5164.67	5208.15	5097.99	5112.45	-1.00
深证成份 A	12401.77	12469.89	12147.60	12179.65	-1.67
深证成份 B	4916.52	4940.01	4770.09	4775.82	-2.65
深证综合	1134.18	1144.04	1121.07	1124.17	-0.85
深证综合 A	1188.27	1198.66	1174.68	1177.95	-0.84
深证综合 B	666.27	669.69	650.73	651.84	-2.09
深圳创新指数	7078.86	7120.07	6910.16	6930.77	-2.03
深圳创新价格	6384.12	6421.29	6231.98	6250.56	-2.03
深证基金指数	5382.24	5416.69	5377.34	5383.13	-0.34
上证基金指数	4196.34	4222.50	4164.25	4173.14	-0.57
巨潮企债指数	125.17	125.25	125.09	125.12	-0.04
上证国债指数	129.24	129.25	129.13	129.14	-0.05

交易情况

项目		深市	比前日±%	沪市	比前日±%	深沪市	比前日±%
成交量Ⅰ	A股(万股)	402262.57	-12.22	609927.43	-13.22	1012190.00	-12.83
	B股(万股)	2700.47	-17.86	2640.25	-17.46	5340.72	-17.66
	国债现货(万手)	3.07	676.19	27.38	-46.62	30.45	-41.09
	国债回购(万手)	0.00	-	11880.18	6.21	11880.18	6.21
	企业(转)债(万手)	3731.90	12.98	0.00	-	3731.90	12.98
	基权(万单位)	95427.38	-23.05	67110.26	-26.46	162537.64	-24.49
	证(万份)	0.00	-	0.00	-	0.00	-
成交量Ⅱ	A股(万笔)	345.99	-11.89	376.44	-9.90	722.43	-10.86
	B股(万笔)	1.18	-16.26	1.70	-6.48	2.88	-10.75
	债券(万笔)	3.47	-24.24	14.25	41.19	17.72	20.77
	基权(万笔)	3.25	-9.51	1.81	-13.40	5.07	-10.94
	证(万笔)	0.00	-	0.00	-	0.00	-
成交金额	A股(亿元)	606.44	-9.76	653.48	-11.13	1259.92	-10.48
	B股(亿元)	1.50	-0.68	2.13	-10.15	3.64	-6.47
	国债现货(亿元)	0.03	689.79	2.73	-46.85	2.76	-46.30
	国债回购(亿元)	0.00	-	1188.02	6.21	1188.02	6.21
	企业(转)债(亿元)	37.39	13.36	0.00	-	37.39	13.36
	基金(亿元)	8.26	-29.72	7.32	-26.81	15.58	-28.38
	权证(亿元)	0.00	-	0.00	-	0.00	-
	合计(亿元)	653.62	-9.00	1853.69	-0.95	2507.31	-3.18
升跌	A股上升(只)	391	50.38	300	45.63	691	48.28
	A股下跌(只)	597	-19.76	551	-15.62	1148	-17.82
	B股上升(只)	10	11.11	10	0.00	20	5.26
	B股下跌(只)	38	-5.00	35	-12.50	73	-8.75
	基金上升(只)	26	333.33	1	0.00	27	285.71
	基金下跌(只)	82	-22.64	30	0.00	112	-17.65
平均收市价	A股(元)	14.93	5.83	7.21	-0.76	-	-
	B股(港/美元)	6.66	-2.09	0.94	-1.78	-	-
	基金(元)	0.932	-0.34	0.968	-0.15	-	-
换手率	A股平均(%)	0.96	-12.28	0.35	-13.28	-	-
	B股平均(%)	0.17	-17.61	0.20	-17.46	-	-
市盈率Ⅰ	股票平均(倍)	29.46	-0.84	15.08	-0.79	-	-
	主板A股平均(倍)	24.18	-1.14	15.09	-0.72	-	-
	中小板平均(倍)	36.17	-0.82	-	-	-	-
	创业板平均(倍)	47.22	0.49	-	-	-	-
	主板B股平均(倍)	11.02	-2.13	14.30	-1.85	-	-
市盈率动态	股票平均(倍)	27.42	-1.05	12.48	-0.95	15.20	-0.83
	A股平均(倍)	28.13	-1.06	12.49	-0.87	15.26	-0.80
	B股平均(倍)	8.10	-2.64	11.10	-6.17	9.27	-3.89

市场规模

项目		深市	比前日±%	沪市	比前日±%	深沪市	比前日±%
上市证券	A股(只)	1335	0.00	912	0.00	2247	0.00
	B股(只)	54	0.00	54	0.00	108	0.00
	国债现货(只)	202	0.00	0	-	202	0.00
	国债回购(只)	9	0.00	0	-	9	0.00
	企业(转)债(只)	90	0.00	0	-	90	0.00
	基金(只)	121	0.00	34	0.00	155	0.00
	权证(只)	0	-	1	0.00	1	0.00
	合计(只)	1811	0.00	1001	0.00	2812	0.00
	已上市公司(家)	1347	0.00	922	0.00	2269	0.00
	已发行未上市公司(家)	2	100.00	0	-	2	100.00
发行总额	A股(亿股)	5887.50	0.01	22966.88	0.00	28854.38	0.00
	B股(亿股)	162.24	0.00	134.28	0.00	296.52	0.00
	企业(转)债(亿元)	1281.10	0.00	6184.35	0.39	7465.45	0.32
	基金(亿单位)	1306.16	-0.04	3410.94	0.00	4717.09	-0.01
	权证(亿份)	0.00	-	3012.94	0.00	3012.94	0.00
上市总额	A股(亿股)	4108.64	-0.05	17521.08	0.06	21629.73	0.04
	B股(亿股)	157.52	0.00	132.29	0.00	289.81	0.00
	企业(转)债(亿元)	1748.66	0.00	7893.45	0.30	9642.11	0.25
	基金(亿单位)	415.76	0.00	3214.20	0.00	3629.95	0.00
	权证(亿份)	489.00	0.00	2819.59	0.00	3308.59	0.00
市价总值	A股(亿元)	81856.37	-0.81	165417.84	-0.73	247274.21	-0.76
	B股(亿元)	886.12	-2.34	820.09	-1.72	1706.21	-2.04
	企业(转)债(亿元)	1276.86	0.04	5259.27	-0.07	6536.13	-0.05
	基金(亿单位)	1171.11	-0.73	309.67	-0.15	1480.78	-0.61
	权证(亿元)	0.00	-	0.96	0.00	0.96	0.00
流通市值	A股(亿元)	51336.86	-0.99	135448.65	-0.75	186785.51	-0.81
	B股(亿元)	879.34	-2.35	820.09	-1.82	1699.43	-2.09
	企业(转)债(亿元)	830.83	0.06	6600.49	-0.10	7431.32	-0.08
	基金(亿元)	1168.30	-0.73	306.90	-0.15	1475.20	-0.61
	权证(亿元)	0.00	-	0.96	0.00	0.96	0.00

开放式基金净值

基金代码	基金名称	托管行	份额净值(元)	日增长率(%)	累计份额净值(元)
	保本型				
020018	国泰金鹿保本混合	中国银行	1.0040	-0.20	1.0820
080007	长盛同鑫保本混合	中国银行	1.0060	0.00	1.0060
090013	大成保本混合	中国银行	0.9970	0.00	0.9970
161902	万家保本	农业银行	1.0252	-0.26	1.6337
180002	银华保本	建设银行	0.9954	-0.01	1.0031
202202	南方避险	工商银行	2.4305	-0.79	3.0545
202211	南方恒元	工商银行	1.1970	-0.99	1.2510
210006	金鹰保本混合	建设银行	1.0040	0.00	1.0040
270024	广发聚祥保本	工商银行	0.9980	-0.20	0.9980
320015	诺安保本混合	招商银行	1.0090	0.00	1.0090
519676	银河保本混合	建设银行	0.9990	0.00	0.9990
519697	交银保本混合	工商银行	1.0730	-0.19	1.1130
620001	金元比联宝石动力混合	交通银行	0.8781	-0.22	0.9381
	股票型				
000001	华夏成长混合	建设银行	1.0720	-0.83	3.1730
000011	华夏大盘精选混合	中国银行	12.1390	-0.7312	7.190
000021	华夏优势增长股票	建设银行	1.7860	-1.98	2.6060
000031	华夏复兴股票	农业银行	1.2800	-1.31	1.2800
000061	华夏盛世股票	建设银行	0.8490	-2.08	0.8490
002001	华夏回报混合	中国银行	1.2840	-1.23	3.4010
002021	华夏回报二号混合	中国银行	1.0990	-1.55	1.0990
002031	华夏策略混合	中国银行	2.5390	-0.47	2.5390
020001	国泰金鹰增长股票	交通银行	0.9100	-0.55	3.9140
020003	国泰金龙行业混合	浦发银行	0.5470	-0.73	3.7400
020005	国泰金马稳健混合	建设银行	0.8410	-1.07	1.4450
020010	国泰金牛创新股票	农业银行	0.9920	-0.80	1.1470
020015	国泰区位优势股票	中国银行	1.1320	-1.14	1.1770
020021	国泰金龙 ETF 联接基金	中国银行	0.8430	-0.47	0.8430
040001	华安创新股票	交通银行	0.6830	-1.01	3.3370
040005	华安宏利股票	建设银行	2.2946	-1.19	2.9146
040007	华安中小盘成长股票	工商银行	1.0377	-1.82	2.3526
040008	华安策略优选股票	交通银行	0.6878	-1.14	2.2241
040011	华安核心股票	建设银行	0.9777	-1.01	1.4777
040015	华安动态灵活配置混合	工商银行	1.0230	-0.97	1.0230
040016	华安行业轮动股票	中国银行	1.0315	-1.46	1.0315
040020	华安升级主题股票	建设银行	0.9650	-1.63	0.9650
040180	华安上证 180ETF 联接	建设银行	0.8590	-1.04	0.8590
040190	华安上证龙头 ETF 联接	中国银行	0.8600	-0.69	0.8600
050001	博时价值增长	建设银行	0.7420	-0.93	0.7420
050004	博时精选股票	工商银行	1.3185	-1.30	2.8235
050008	博时第三产业	工商银行	0.9910	-1.20	2.6130
050009	博时新兴成长	交通银行	0.6560	-1.35	3.0310
050010	博时特许价值	建设银行	1.1420	-0.87	1.4870
050014	博时创业成长股票	建设银行	0.8200	-0.39	1.0510
050018	博时行业轮动股票	建设银行	0.8510	-1.16	0.8510
050021	博时深证基本面 200ETF 联接	建设银行	0.8410	-0.81	0.9010
050201	博时增长贰号	建设银行	0.6960	-1.00	2.1510
070001	嘉实成长收益	中国银行	0.8783	-1.58	3.0838
070002	嘉实理财增长	中国银行	4.8580	-1.52	5.4590
070006	嘉实服务差价	中国银行	3.9880	-1.27	4.3600
070013	嘉实精选	中国银行	1.3850	-1.56	1.7510
070017	嘉实稳定	工商银行	1.0260	-0.29	1.1060
070019	嘉实价值优势股票	中国银行	1.2320	-1.35	1.0550
070021	嘉实主题新动力股票	工商银行	0.8620	-0.46	0.8620
070032	嘉实领先成长股票	建设银行	0.8860	-1.00	0.8860
070099	嘉实优质	浦发银行	0.9410	-1.98	1.8370
080004	长盛成长价值	交通银行	0.9040	-0.66	2.8480
080005	长盛量化红利股票	工商银行	0.9340	-0.95	0.9740
090004	大成价值增长	招商银行	0.8060	-1.65	3.4660
090003	大成景阳股票	中国银行	0.7374	-1.85	2.1974
090004	大成精选增值混合	农业银行	0.9408	-1.10	2.9433
090006	大成 200	中国银行	0.7480	-1.06	2.5700
090007	大成回报	光大银行	1.0420	-1.79	1.7360
090009	大成行业轮动	中国银行	0.8140	-1.62	1.8340
090011	大成核心双动力	工商银行	0.9720	-1.42	0.9720
090015	大成内需增长股票	中国银行	0.9680	-0.82	0.9680
100020	富国天益价值	工商银行	0.9610	-1.87	3.9723
100022	富国天瑞强势	交通银行	0.7665	-0.88	3.2499
100026	富国天利增长	建设银行	0.8610	-1.42	2.3010
100032	富国天惠	工商银行	1.1130	-0.89	1.6750
100039	富国通胀通缩主题股票	工商银行	0.9940	-0.90	1.0140
100053	富国上证综指 ETF 联接	中国银行	0.8730	-0.80	0.8730
110002	易方达策略成长混合	中国银行	3.6670	-1.29	4.5370
110009	易方达价值精选股票	工商银行	1.1322	-1.08	2.4722
110010	易方达价值成长混合	工商银行	1.3784	-1.12	1.6484
110011	易方达中小盘股票	中国银行	1.7208	-1.38	1.7608
110012	易方达科汇灵活配置混合	工商银行	1.5320	-1.35	5.3870
110013	易方达科翔股票	工商银行	1.2990	-1.52	5.3430
110015	易方达行业领先股票	工商银行	1.2550	-1.57	1.3350
110021	易方达上证中盘 ETF 联接	工商银行	0.9487	-0.94	0.9487
110022	易方达消费行业股票	交通银行	0.9690	-2.12	0.9690
110023	易方达医疗保健行业股票	中国银行	0.9870	-1.20	0.9870
110029	易方达创新驱动股票	工商银行	0.6680	-1.87	0.7280
112002	易方达策略成长二号混合	中国银行	1.3690	-1.37	2.9240
121003	国投瑞银核心企业股票	中国银行	0.8660	-1.36	2.3960
121005	国投瑞银创新动力股票	光大银行	0.7377	-1.11	2.4176
121006	国投瑞银景气证券股票	工商银行	1.0210	-1.26	1.6110
121008	国投瑞银成长优选股票	工商银行	0.7197	-0.55	0.7197
121099	国投瑞银瑞福分级封闭	工商银行	0.7380	-1.73	0.7880
150010	国泰优先	中国银行	0.00	1.0870	0.00
150011	国泰进取	工商银行	0.9870	-1.99	0.9870
150016	银华回报 A	建设银行	0.9930	-1.41	1.6227
150017	长安和润 A	招商银行	1.0310	-2.25	1.0310
150028	信诚中证 500 指数分级 A	建设银行	1.0330	0.10	1.0330
150029	信诚中证 500 指数分级 B	建设银行	0.8000	-0.62	0.8000
150036	建信稳健	招商银行	1.0190	-0.10	1.0190
150037	建信进取	招商银行	0.9470	-2.57	0.9470
159903	南方深证成分 ETF	工商银行	1.1312	-1.68	0.8347
159908	博时深证基本面 200ETF	交通银行	0.9008	-0.86	0.9008
160105	南方高端装备	工商银行	1.0690	-1.24	2.5610
160106	南方高增长	中国银行	1.4408	-1.15	2.8678
160119	南方中证 500ETF	交通银行	0.9450	-0.68	1.1436
160121	南华中小盘成长股 LOF	建设银行	0.4410	-0.48	1.2430
160212	国泰估值	工商银行	1.0370	-0.96	1.0370
160215	国泰价值经典股票 LOF	建设银行	0.8780	-0.68	0.8780
160311	华夏蓝筹核心混合 LOF	中国银行	0.7430	-1.76	3.4390
160314	华夏行业混合 LOF	中国银行	0.9090	-1.30	4.1010
160505	博时主题行业	建设银行	1.6670	-0.48	3.3950
160512	博时卓越品牌股票	工商银行	0.9850	-1.50	1.0060
160603	鹏华普天收益	工商银行	0.9020	-1.20	3.3480
160605	鹏华中国 50	交通银行	1.5420	-1.03	3.3320
160607	鹏华价值	建设银行	0.7800	-1.02	2.4320
160610	鹏华动力	交通银行	1.1160	-1.33	1.5110
160611	鹏华优质资源	工商银行	0.9350	-1.48	1.0350
160612	鹏华盛世创新	建设银行	0.8130	-0.81	1.3820
160719	嘉实黄金(QDII - FOF - LOF)	工商银行	0.9040	-	-
160806	长盛同庆封闭	建设银行	0.9670	-0.62	0.9670
161211	国投瑞银沪深 300 金融地产指数(LOF)	交通银行	0.8210	-0.53	0.7550
161606	融通行业景气混合	交通银行	0.8210	-2.15	2.7610
161609	融通动力先锋股票	工商银行	1.0690	-1.74	1.6400
161610	融通领先成长股票(LOF)	建设银行	0.8930	-1.54	2.6730
161611	融通内需驱动股票	工商银行	0.8340	-1.18	0.9540
161706	招商优质成长股票(LOF)	工商银行	1.1965	-1.04	3.1068
161810	银华内需精选股票(LOF)	建设银行	0.8800	-0.79	0.8798
162006	长城久富	交通银行	1.1329	-1.63	3.5237
162102	金鹰中小盘精选混合	交通银行	0.9177	-1.08	2.5137
162201	泰达宏利成长股票	交通银行	1.2260	-1.18	2.9410
162202	泰达宏利周期股票	工商银行	0.9447	-1.57	2.9897
162203	泰达宏利稳定股票	工商银行	0.6673	-1.46	2.6073
162204	泰达宏利精选股票	中国银行	4.6137	-1.51	4.8537
162205	泰达宏利价值成长股票	工商银行	0.9673	-1.46	2.6073
162206	泰达宏利风险预算股票	工商银行	0.6673	-1.46	2.6073
162211	泰达宏利品质生活混合	建设银行	1.2120	-1.46	1.3120
162212	泰达宏利红利先锋股票	工商银行	1.0900	-1.71	1.1420
162213	泰达宏利稳定股票	交通银行	0.6673	-1.46	2.6073
162214	泰达宏利精选股票	中国银行	4.6137	-1.51	4.8537
162215	泰达宏利首选企业股票	交通银行	0.6673	-1.46	2.6073
162219	泰达宏利市值优选股票	建设银行	0.7386	-1.38	0.7386
162220	泰达宏利风险预算股票	建设银行	0.9900	0.00	0.9920
162221	泰达宏利价值驱动股票	工商银行	0.9670	-1.46	2.6073
162222	泰达宏利行业股票	中国银行	0.5558	-1.69	1.3758
162223	泰达宏利市场优选股票	中国银行	0.7386	-1.38	0.7386
162224	泰达宏利首选企业股票	中国银行	0.8228	-0.38	1.0228
162225	泰达宏利行业精选股票	建设银行	0.1358	-1.69	1.3758
162226	泰达宏利市场优选股票	工商银行	0.7386	-1.38	0.7386
162227	泰达宏利品质生活混合	建设银行	1.2120	-1.46	1.3120
162228	泰达宏利红利先锋股票	工商银行	1.0900	-1.71	1.1420
162229	泰达宏利市场优选股票	建设银行	0.7386	-1.38	0.7386
162230	泰达宏利首选企业股票	中国银行	4.6137	-1.51	4.8537
162231	泰达宏利价值成长股票	建设银行	0.7386	-1.38	0.7386
162232	泰达宏利风险预算股票	建设银行	0.9900	0.00	0.9920
162233	泰达宏利首选企业股票	工商银行	0.9670	-1.46	2.6073
162234	泰达宏利行业精选股票	工商银行	1.0900	-1.71	1.1420
162235	泰达宏利价值驱动股票	建设银行	0.9900	0.00	0.9920
162236	泰达宏利风险预算股票	建设银行	0.9900	0.00	0.9920
162237	泰达宏利首选企业股票	工商银行	0.9670	-1.46	2.6073
162238	泰达宏利价值成长股票	建设银行	0.7386	-1.38	0.7386
162239	泰达宏利风险预算股票	建设银行	0.9900	0.00	0.9920
162240	泰达宏利市场优选股票	工商银行	0.7386	-1.38	0.7386
162241	泰达宏利首选企业股票	工商银行	0.9670	-1.46	2.6073
162242	泰达宏利价值成长股票	建设银行	0.7386	-1.38	0.7386
162243	泰达宏利风险预算股票	建设银行	0.9900	0.00	0.9920
162244	泰达宏利首选企业股票	中国银行	4.6137	-1.51	4.8537
162245	泰达宏利市场优选股票	建设银行	0.7386	-1.38	0.7386
162246	泰达宏利价值成长股票	建设银行	0.7386	-1.38	0.7386
162247	泰达宏利风险预算股票	建设银行	0.9900	0.00	0.9920
162248	泰达宏利首选企业股票	工商银行	0.9670	-1.46	2.6073
162249	泰达宏利市场优选股票	建设银行	0.7386	-1.38	0.7386
162250	泰达宏利价值成长股票	建设银行	0.7386	-1.38	0.7386
162251	泰达宏利风险预算股票	建设银行