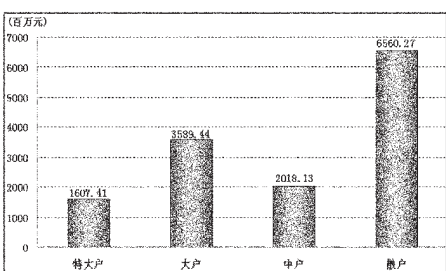


STCN 证券时报网.中国 http://data.stcn.com

三年收入利润双丰收 60家公司实力秀

资金策市 Money Flow

各类资金当日净流量对比



市场资金动态

Table with columns: 行业, 涨幅(%), 资金净流入(亿元), 特大户(亿元), 大户(亿元). Rows include 沪深300, 上证180, etc.

资金净流入行业前十

Table with columns: 行业, 资金净流入(亿元), 主力资金(亿元), 散户(亿元), 回报(%). Rows include 银行, 证券信托, etc.

每日个股资金净流入(出)前十

Table with columns: 代码, 简称, 净流入排名, 净流入(万元), 日净流量(亿元), 日涨跌幅(%).

净流排名

Table with columns: 代码, 简称, 净流入排名, 净流入(万元), 日净流量(亿元), 日涨跌幅(%).

净流排名

Table with columns: 代码, 简称, 净流入排名, 净流入(万元), 日净流量(亿元), 日涨跌幅(%).

个股连续流入(出)天数排名

Table with columns: 代码, 简称, 连续流入天数, 净流入(亿元), 累计涨跌幅(%).

据STCN资金流向快报

据STCN资金流向快报(http://data.stcn.com/statisticalData.shtml)数据显示,8月25日,沪深两市共净流入137.75亿元...

市场观察 Market Watch

部分连续上涨个股

Table with columns: 代码, 简称, 收盘价(元), 连续上涨天数, 累计涨幅(%).

部分连续下跌个股

Table with columns: 代码, 简称, 收盘价(元), 连续下跌天数, 累计跌幅(%).

成交量突增个股

Table with columns: 代码, 简称, 当日成交量(万股), 5日均量, 量比.

主力合约期货行情

Table with columns: 品种, 开盘价, 最高价, 最低价, 收盘价, 结算价, 持仓量, 持仓量变化, 持仓量占比.

上市公司半年报步入收官之战

截至昨日,1740家中报亮相,净利润同比增长25.86%,营业收入同比增长25.06%...

统计发现,有些公司利润井喷式增长

除去年中期基数较小外,今年上半年公司形成新的利润增长点也是原因之一...

已披露半年报公司净利润同比增长25.86%

第二季度同比增长27.89%,环比增长12.29%,整体来看,上市公司第二季度业绩依然保持高速增长...

统计发现,有些公司利润井喷式增长

除去年中期基数较小外,今年上半年公司形成新的利润增长点也是原因之一...

已披露半年报公司营业收入同比增长25.06%

第二季度同比增长24.78%,环比增长10.19%。从上半年各公司营业收入同比增长分布来看...

统计发现,有些公司利润井喷式增长

除去年中期基数较小外,今年上半年公司形成新的利润增长点也是原因之一...

已披露半年报公司营业收入同比增长25.06%

第二季度同比增长24.78%,环比增长10.19%。从上半年各公司营业收入同比增长分布来看...

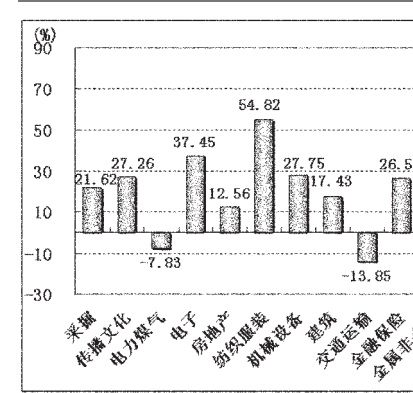
统计发现,有些公司利润井喷式增长

除去年中期基数较小外,今年上半年公司形成新的利润增长点也是原因之一...

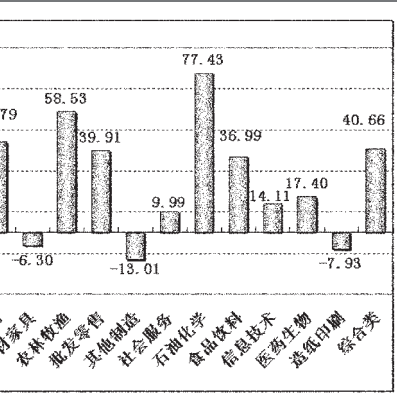
已披露半年报公司营业收入同比增长25.06%

第二季度同比增长24.78%,环比增长10.19%。从上半年各公司营业收入同比增长分布来看...

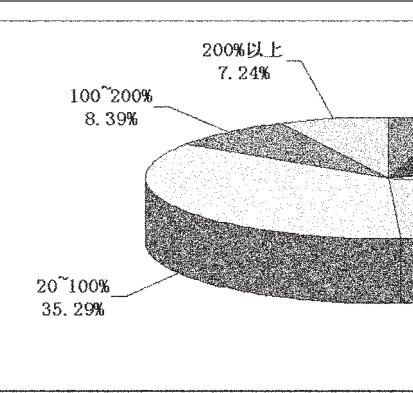
各行业中期利润同比增幅



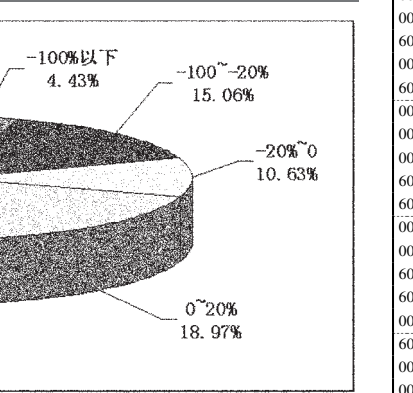
各行业中期利润同比增幅



各行业中期利润同比增幅



各行业中期利润同比增幅



连续三年中期营业收入与利润同比增幅均超过10%的公司

Table listing companies with columns: 代码, 简称, 营业收入(万元), 净利润(万元), 营业收入同比(%), 净利润同比(%), 行业.

连续三年中期营业收入与利润同比增幅均超过10%的公司

Table listing companies with columns: 代码, 简称, 营业收入(万元), 净利润(万元), 营业收入同比(%), 净利润同比(%), 行业.

连续三年中期营业收入与利润同比增幅均超过10%的公司

Table listing companies with columns: 代码, 简称, 营业收入(万元), 净利润(万元), 营业收入同比(%), 净利润同比(%), 行业.

连续三年中期营业收入与利润同比增幅均超过10%的公司

Table listing companies with columns: 代码, 简称, 营业收入(万元), 净利润(万元), 营业收入同比(%), 净利润同比(%), 行业.

2011年中期净利润同比增幅排名

Table with columns: 代码, 简称, 2011年中期, 2010年中期, 同比(%).

2011年中期营业收入同比增幅排名

Table with columns: 代码, 简称, 营业收入(万元), 2011年中期, 2010年中期, 同比(%).