深沪证券市场总貌

更多精彩数据 http://data.stcn.com

2011·8·25 星期四

主要股指当日走势

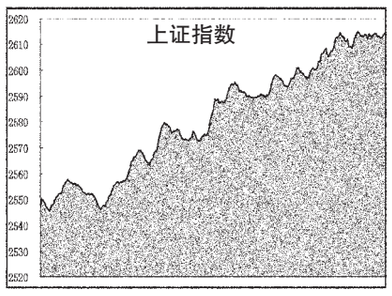

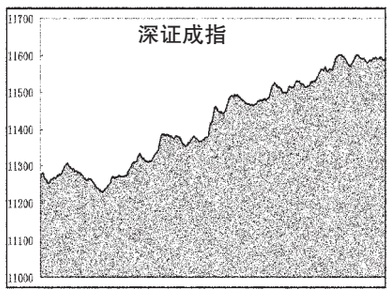

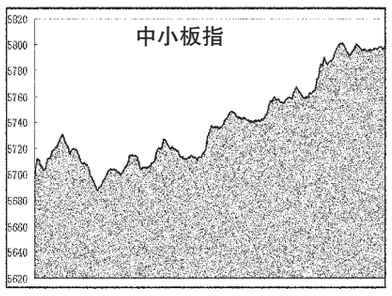

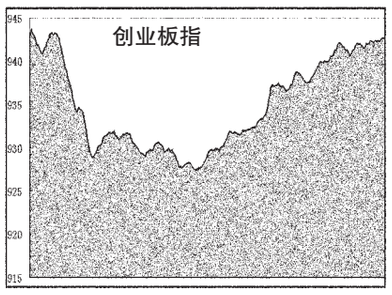

海外主要股市

市场	收盘	涨跌	涨跌幅(%)
台湾加权	7410.87	-92.06	-1.23
恒生指数	19752.48	285.69	1.47
国企指数	10430.39	174.76	1.7
红筹指数	3810.48	91.35	2.46
道琼指数	11320.71	143.95	1.29
纳斯达克	2467.69	21.63	0.88
纽西兰50	3301.58	14.06	0.43
悉尼AOI	4280.5	44.8	1.06
日经指数	8772.36	132.75	1.54
韩国综指	1764.58	9.8	0.56
金融时报	5203.18	-3	-0.05
巴黎CAC	3157.28	17.73	0.56
德DAX指	5721.45	40.37	0.71

截止时间:2011年8月25日17点

国际主要黄金市场行情

品种	开盘价	最高价	最低价	收盘价	收盘价(人民币/克)	日期
伦敦黄金	1823.8	1853.7	1749.3	1763.4 美元/盎司	362.12	8.24
纽约期金	1831.5	1856.8	1751.6	1757.3 美元/盎司	360.86	8.24
东京期金	4318	4365	4281	4309 日元/克	358.05	8.25
香港黄金	16350	16400	16160	16160 港金/港两	354.13	8.25
沪Au99.95	369.90	369.90	358.90	360.78	-	-
沪Au99.99	386.00	386.00	358.90	361.01	-	-
沪Au100g	380.00	380.00	359.30	362.17	-	-
沪AuT+D	378.90	379.43	358.51	360.32	-	-
沪P99.95	390.00	392.00	383.00	385.00	-	-
沪Ag(T+D)	8780.00	8820.00	8436.00	8497.00	-	-

注:金价数据由 www.24k99.com 提供;截止时间:2011年8月25日17点05分

主要货币兑美元行情

币种	买入	卖出	涨跌幅(%)
欧元/美元	1.4434	1.4435	0.14
英镑/美元	1.6369	1.6372	-0.02
美元/日元	77.12	77.13	0.21
澳元/美元	1.046	1.0463	-0.1
美元/加元	0.987	0.9874	0.04
美元/瑞郎	0.793	0.7935	-0.31
美元/港元	7.7955	7.7963	0.02
纽元/美元	0.8295	0.8299	0.17
美元/新加坡元	1.2082	1.2091	0.19
美元/新台币	29.02	29.041	0.08

上海银行间同业拆放利率

期限	Shibor(%)	涨跌(BP)	期限	Shibor(%)	涨跌(BP)
O/N	3.3377	-43.06	3M	5.3848	-2.01
1W	4.4825	4.42	6M	5.2379	-0.17
2W	4.5583	0.33	9M	5.1971	0.08
1M	5.1400	-8.92	1Y	5.2279	-0.09

各行业市场指标

行业名称	A股家数	A股总市值(亿元)	A股总市值比上日增减(%)	A股已流通市值(亿元)	A股已流通市值比上日增减(%)	平均价格(元)	动态市盈率(倍)
沪深300	300	161 595.16	3.13	131 580.41	3.16	7.79	12.21
深证100	100	28 410.16	3.00	22 677.28	2.91	15.09	20.62
上证180	180	125 587.27	3.23	104 950.74	3.26	6.93	10.92
金融、保险业	39	52 945.65	3.63	40 916.68	3.63	5.03	8.01
采掘业	50	39 256.43	3.10	36 163.55	3.12	12.07	13.34
机械、设备、仪表	412	31 383.49	2.29	20 826.11	2.48	13.24	21.32
金属、非金属	180	18 602.66	2.97	14 494.07	3.15	10.19	22.58
石油、化学、塑胶、塑料	246	13 364.26	1.97	8 782.54	2.42	13.42	27.85
食品、饮料	89	12 729.38	1.17	9 945.12	1.11	28.77	33.55
医药、生物制品	143	10 754.93	1.51	8 090.00	1.64	18.55	32.73
房地产业	122	9 660.89	3.03	7 433.28	3.10	8.07	22.47
信息技术业	176	9 654.69	1.83	7 080.65	2.16	12.91	53.20
交通运输、仓储业	71	9 438.05	3.31	7 484.71	3.37	5.57	14.93
批发和零售贸易	118	8 970.73	1.67	5 932.56	2.06	14.40	26.11
电子	134	7 924.96	1.26	5 152.98	1.47	10.98	40.29
电力、煤气及水的生产和供应业	73	7 463.30	2.50	5 128.99	2.36	6.15	31.11
建筑业	46	5 967.95	2.41	3 897.13	2.20	6.16	17.02
社会服务业	67	4 121.11	1.45	2 349.02	1.75	11.89	38.06
综合类	57	3 842.82	2.45	3 227.72	2.51	8.00	31.49
纺织、服装、皮毛	76	3 451.19	1.43	2 367.70	1.70	12.01	28.43
农、林、牧、渔业	45	2 796.68	2.32	1 828.44	2.32	13.99	48.33
造纸、印刷	42	1 595.06	1.76	1 047.47	1.91	9.73	31.74
其他制造业	24	1 539.45	1.13	768.16	1.48	16.22	25.80
传播与文化产业	25	1 506.89	0.94	876.86	1.29	13.06	30.69
木材、家具	11	530.77	2.18	329.76	2.88	10.77	15.98

股价指数

指数名称	开市	最高	最低	收市	比前日±%
沪深300	2818.70	2904.44	2815.91	2903.84	3.34
上证指数	2546.40	2616.30	2545.05	2615.26	2.92
深证成指	11268.80	11605.07	11229.40	11598.93	3.20
中证流通指数	3470.81	3554.82	3464.58	3554.82	2.63
中小板指数	5698.24	5802.38	5686.84	5800.12	1.82
创业板指数	942.64	943.72	927.36	942.94	0.29
上证180	5868.76	6058.64	5862.04	6057.70	3.55
深证100指数	4081.88	4194.72	4069.08	4193.36	3.01
新上证综指	2153.00	2212.31	2151.79	2211.38	2.93
上证A指	2667.23	2740.51	2665.77	2739.38	2.92
上证B指	256.93	263.54	256.93	263.43	2.33
深证新指数	5203.09	5308.72	5186.71	5308.72	2.20
深证成份A	12356.69	12725.42	12313.49	12718.69	3.20
深证成份B	4812.71	4939.34	4812.71	4933.40	1.81
深证综合	1146.35	1166.79	1141.89	1166.79	1.93
深证综合A	1201.30	1222.63	1196.52	1222.63	1.92
深证综合B	658.71	675.60	658.71	675.40	2.19
深圳创新指数	7051.73	7237.46	7020.72	7229.87	2.80
深圳创新价格	6359.65	6527.16	6331.68	6520.31	2.80
深证基金指数	5405.16	5511.26	5405.16	5506.86	1.85
上证基金指数	4213.70	4323.80	4210.44	4321.75	2.70
巨潮企债指数	125.06	125.06	124.92	124.99	-0.05
上证国债指数	129.34	129.34	129.33	129.33	0.00

交易情况

项目		深市	比前日±%	沪市	比前日±%	深沪市	比前日±%
成交量Ⅰ	A股(万股)	588639.59	21.95	1048178.48	60.54	1636818.08	44.14
	B股(万股)	3726.28	70.49	3976.58	37.58	7702.87	51.75
	国债现货(万手)	0.13	-39.02	53.46	64.86	53.59	64.21
	国债回购(万手)	0.00	-	9919.68	-1.80	9919.68	-1.80
	企业(转)债(万手)	2363.31	-9.37	0.00	-	2363.31	-9.37
	基权(万单位)	198543.49	122.08	19040.47	-56.43	217583.96	63.48
	证(万份)	0.00	-	0.00	-	0.00	-
成交量Ⅱ	A股(万笔)	462.23	9.61	554.87	39.24	1017.10	24.00
	B股(万笔)	1.74	54.42	2.31	44.90	4.05	48.84
	债券(万笔)	3.08	28.96	10.06	10.92	13.14	14.68
	基金(万笔)	5.55	95.22	3.15	149.79	8.70	112.01
	权证(万笔)	0.00	-	0.00	-	0.00	-
成交金额	A股(亿元)	836.60	10.81	1046.29	48.20	1882.90	28.88
	B股(亿元)	1.82	48.82	2.54	30.79	4.36	37.76
	国债现货(亿元)	0.00	-38.99	5.35	65.05	5.35	65.00
	国债回购(亿元)	0.00	-	991.97	-1.80	991.97	-1.80
	企业(转)债(亿元)	23.69	-9.16	0.00	-	23.69	-9.16
	基金(亿元)	18.69	129.42	14.67	200.63	33.36	156.09
	权证(亿元)	0.00	-	0.00	-	0.00	-
	合计(亿元)	880.81	11.43	2060.81	19.39	2941.62	16.89
升跌	A股上升(只)	933	114.48	830	180.41	1763	141.18
	A股下跌(只)	84	-85.03	45	-91.91	129	-88.45
	B股上升(只)	50	138.10	49	206.25	99	167.57
	B股下跌(只)	1	-95.83	3	-90.91	4	-92.98
	基金上升(只)	99	102.04	34	209.09	133	121.67
	基金下跌(只)	11	-81.67	0	-100.00	11	-86.59
平均收市价	A股(元)	15.50	8.89	7.49	2.92	-	-
	B股(港/美元)	6.90	2.19	0.97	2.32	-	-
	基金(元)	0.953	1.84	0.988	1.62	-	-
换手率	A股平均(%)	1.40	22.08	0.60	60.53	-	-
	B股平均(%)	0.23	70.49	0.30	37.58	-	-
市盈率	Ⅰ 股票平均(倍)	30.55	1.94	15.68	2.95	-	-
	主板A股平均(倍)	25.12	2.74	15.68	2.95	-	-
	中小板平均(倍)	37.48	1.52	-	-	-	-
	创业板平均(倍)	48.96	0.14	-	-	-	-
	主板B股平均(倍)	11.41	2.24	14.69	2.37	-	-
	动态 股票平均(倍)	28.39	2.05	12.98	2.85	15.80	2.58
	A股平均(倍)	29.14	2.07	12.99	2.85	15.87	2.59
	B股平均(倍)	8.24	1.23	11.55	2.30	9.53	1.74

市场规模

项目		深市	比前日±%	沪市	比前日±%	深沪市	比前日±%
上市证券	A股(只)	1335	0.00	911	0.00	2246	0.00
	B股(只)	54	0.00	54	0.00	108	0.00
	国债现货(只)	202	0.00	0	-	202	0.00
	国债回购(只)	9	0.00	0	-	9	0.00
	企业(转)债(只)	90	0.00	0	-	90	0.00
	基金(只)	121	0.00	34	0.00	155	0.00
	权证(只)	0	-	0	-	0	-
	合计(只)	1811	0.00	999	0.00	2810	0.00
	已上市公司(家)	1347	0.00	921	0.00	2268	0.00
	已发行未上市公司(家)	3	0.00	0	-	3	0.00
发行总额	A股(亿股)	5899.11	0.02	22966.44	0.00	28865.55	0.00
	B股(亿股)	162.24	0.00	134.28	0.00	296.52	0.00
	企业(转)债(亿元)	1281.10	0.00	6247.70	0.40	7528.79	0.33
	基金(亿单位)	1308.53	0.14	3410.94	0.00	4719.46	0.04
	权证(亿份)	0.00	-	3012.94	0.00	3012.94	0.00
上市总额	A股(亿股)	4112.13	0.04	17515.05	0.01	21627.18	0.02
	B股(亿股)	157.52	0.00	132.29	0.00	289.81	0.00
	企业(转)债(亿元)	1753.16	0.26	7991.45	0.31	9744.61	0.30
	基金(亿单位)	415.76	0.00	3214.20	0.00	3629.95	0.00
	权证(亿份)	489.00	0.00	2819.59	0.00	3308.59	0.00
市价总值	A股(亿元)	85089.22	1.92	171819.29	2.92	256908.51	2.58
	B股(亿元)	917.91	2.18	842.90	2.34	1760.81	2.25
	企业(转)债(亿元)	1276.12	0.02	5275.20	0.00	6551.32	0.01
	基金(亿单位)	1205.14	2.17	316.06	1.62	1521.20	2.06
	权证(亿元)	0.00	-	0.00	-	0.00	-
流通市值	A股(亿元)	53325.36	2.21	140710.60	2.96	194035.96	2.75
	B股(亿元)	910.79	2.17	842.90	2.34	1753.69	2.25
	企业(转)债(亿元)	830.97	0.02	6617.07	0.01	7448.04	0.01
	基金(亿元)	1202.27	2.17	313.24	1.62	1515.51	2.06
	权证(亿元)	0.00	-	0.00	-	0.00	-

开放式基金净值

基金代码	基金名称	托管行	份额净值(元)	日增长率(%)	累计份额净值(元)
	保本型				
020018	国泰金鹿保本混合	中国银行	1.0070	0.10	1.0850
080007	长盛同鑫保本混合	中国银行	1.0080	0.10	1.0080
090013	大成保本混合	工商银行	0.9970	0.00	0.9970
161902	万家保本	农业银行	1.0264	0.07	1.6349
180002	银华保本	建设银行	0.9973	0.10	1.0050
180028	银华永祥保本混合	中国银行	1.0030	-1.000	3.0030
202009	南方避险	工商银行	0.8043	0.80	3.0043
202211	南方恒元	工商银行	1.2200	1.24	1.2740
210006	金鹰保本混合	工商银行	1.0040	0.00	1.0040
270024	广发聚祥保本	工商银行	1.0000	0.10	1.0000
320015	诺安保本混合	招商银行	1.0090	0.00	1.0090
519676	银河保本混合	建设银行	0.9990	0.00	0.9990
519697	交银保本混合	工商银行	1.0770	0.19	1.1170
620001	金元比联宝石动力混合	工商银行	0.8980	1.34	0.9580
	股票型				
000001	华夏成长混合	建设银行	1.1000	1.57	3.2010
000011	华夏大盘精选混合	中国银行	12.6100	2.5	13.1900
000021	华夏优势增长股票	建设银行	1.8600	2.03	2.6800
000031	华夏复兴股票	农业银行	1.3300	2.31	1.3300
000061	华夏盛世股票	建设银行	0.8820	1.97	0.8820
002001	华夏回报混合	中国银行	1.3170	1.46	3.4340
002021	华夏回报二号混合	中国银行	1.1280	1.44	2.4430
002031	华夏策略混合	中国银行	2.6110	1.56	2.6110
020001	国泰金鹰增长股票	交通银行	0.9410	1.95	3.9450
020003	国泰金龙行业混合	浦发银行	0.9530	1.44	3.7880
020005	国泰金马稳健混合	招商银行	0.8570	1.78	3.5490
020010	国泰金牛创新股票	农业银行	1.0270	1.99	1.1820
020015	国泰区位优势股票	中国银行	1.1650	1.48	1.2100
020021	国泰金融ETF联接基金	中国银行	0.8900	4.34	0.8900
040001	华安创新股票	交通银行	0.7040	1.48	3.4270
040005	华安宏利股票	建设银行	2.3829	2.54	3.0029
040007	华安中小盘成长股票	工商银行	1.0692	1.85	2.3841
040008	华安策略优选股票	浦发银行	0.6500	1.43	3.7880
040011	华安核心股票	建设银行	1.0212	2.65	1.5212
040015	华安动态灵活配置混合	工商银行	1.0480	1.35	1.0480
040016	华安行业轮动股票	中国银行	1.0552	1.33	1.0552
040020	华安升级主题股票	建设银行	0.9940	1.84	0.9940
040180	华安上证180ETF联接	建设银行	0.8970	3.22	0.8970
040190	华安上证龙头ETF联接	工商银行	0.8680	2.24	0.8680
050001	博时价值增长	建设银行	0.7690	1.45	3.2710
050004	博时精选股票	工商银行	1.3668	2.69	2.8718
050008	博时第三产业	工商银行	1.0220	2.30	2.6810
050009	博时新兴成长	交通银行	0.6790	2.41	3.1180
050010	博时特许价值	建设银行	1.1480	2.60	1.5290
050014	博时创业成长股票	交通银行	1.0580	1.93	1.0880
050018	博时行业轮动股票	建设银行	0.8680	1.28	0.8680
050021	博时深证基本面200ETF联接	交通银行	0.9387	2.72	0.9387
050220	博时增长贰号	建设银行	0.7100	1.43	2.1650
070001	嘉实成长收益	中国银行	0.8980	1.38	3.1170
070002	嘉实理财先锋	工商银行	1.6150	2.56	4.6150
070006	嘉实服务基金	中国银行	4.1040	1.94	4.8440
070013	嘉实精选	中国银行	1.4300	2.00	1.7960
070017	嘉实量化	工商银行	1.0600	1.92	1.1400
070019	嘉实价值优势股票	工商银行	2.1300	2.13	1.6800
070021	嘉实主题新动力股票	工商银行	0.8960	2.40	0.8960
070022	嘉实领先成长股票	农业银行	1.0030	1.01	1.0030
070099	嘉实优质	浦发银行	0.9690	1.89	1.8650
080001	长盛成长价值	农业银行	0.9270	1.53	2.8710
080005	长盛量化红利股票	工商银行	0.9630	2.12	1.0630
090001	大成价值增长	农业银行	0.8286	1.88	3.4886
090003	大成蓝筹稳健	中国银行	0.7616	1.85	3.3316
090004	大成精选增值混合	农业银行	0.9732	2.11	2.9732
090006	大成200指数	中国银行	0.7620	1.06	2.5820
090007	大成回报	建设银行	0.1700	1.81	1.1640
090009	大成行业	工商银行	0.1660	1.72	1.0660
090011	大成核心双动力	工商银行	0.9970	1.53	0.9970
090015	大成内需增长股票	工商银行	0.9960	1.53	0.9960
100020	富国天益价值	工商银行	2.0943	2.15	4.0943
100022	富国天瑞强势	农业银行	0.8039	3.68	3.3386
100026	富国天合	招商银行	0.9659	2.03	2.3834
100032	富国天惠	工商银行	1.1620	3.20	1.7300
100039	富国通胀通缩主题股票	工商银行	1.0200	1.39	1.0400
100053	富国上证综指ETF联接	工商银行	0.9300	2.83	0.9300
110002	易方达策略成长混合	中国银行	3.7960	2.43	4.6660
110009	易方达价值精选股票	工商银行	1.1775	2.93	2.5175
110010	易方达价值成长混合	工商银行	1.4280	2.54	1.5180
110011	易方达中小盘混合	中国银行	1.7791	1.70	1.8191
110012	易方达科汇灵活配置混合	工商银行	1.5720	1.22	5.4290
110013	易方达科翔股票	工商银行	1.3230	1.38	5.3750
110015	易方达行业领先股票	工商银行	1.2920	1.41	1.3720
110021	易方达上证中盘ETF联接	工商银行	0.9869	1.62	0.9869
110022	易方达消费行业股票	农业银行	0.9995	1.64	0.9995
110023	易方达医疗保健行业股票	工商银行	0.8010	0.80	1.0030
110029	易方达创新驱动股票	交通银行	0.6785	1.62	4.0302
110032	易方达策略成长二号混合	中国银行	1.4170	2.38	2.9270
121003	国投瑞银核心企业股票	工商银行	0.8890	1.79	2.4190
121005	国投瑞银创新动力股票	工商银行	0.7390	1.41	2.3390
121006	国投瑞银稳健增长混合	工商银行	1.0510	1.94	1.6410
121008	国投瑞银成长优选股票	工商银行	0.7411	1.74	2.2167
121009	国投瑞银瑞福分级封闭	工商银行	0.7600	1.88	0.9000
150010	国泰优选	工商银行	0.8880	0.91	0.9480
150011	国泰蓝筹	工商银行	1.0420	3.27	1.0420
150016	兴业和润A	招商银行	0.1000	0.00	1.0000
150017	兴业和润B	招商银行	0.1867	2.60	1.0867
150028	信诚中证500指数分级A	建设银行	1.0330	3.00	1.0330
150029	信诚中证500指数分级B	建设银行	1.3530	3.65	0.8530
150036	建信稳健	招商银行	0.1090	0.00	1.0190
150037	建信策略	招商银行	0.9860	2.82	0.9860
159903	南方深证成份ETF	工商银行	1.1812	3.21	0.8716
159908	博时深证基本面200ETF	工商银行	0.9060	2.90	0.9060
160105	南方积极配置	工商银行	1.0950	1.72	5.8870
160106	南方高增长	中国银行	1.4861	1.77	2.9131
160119	南方中证500ETF	工商银行	1.1100	1.98	1.1800
160211	国泰中小盘成长股票(LOF)	建设银行	1.0770	1.70	1.2860
160212	国泰估值优势	工商银行	1.0650	2.12	1.0650
160216	国泰价值经典股票(LOF)	建设银行	0.9100	2.59	0.9100
160311	华夏蓝筹混合(LOF)	交通银行	0.8620	2.13	3.5140
160314	华夏行业股票(LOF)	工商银行	0.9400	2.06	4.2150
160505	博时主题行业	建设银行	1.7260	2.80	3.4540
160512	博时平稳品牌股票	工商银行	1.0130	1.81	1.0530
160603	鹏华普天收益	中国银行	0.99	3.65	0.9910
160605	鹏华中国50	交通银行	1.6000	2.43	3.3900
160606	鹏华价值	交通银行	0.9190	0.99	3.3650
160607	鹏华普天成长	交通银行	1.6000	2.43	3.3900
160608	鹏华中国50	交通银行	1.6000	2.43	3.3900
160609	鹏华盛世创新	交通银行	0.9190	0.99	3.3650
160611	鹏华优质治理	工商银行	0.9710	2.97	1.0710
160613	鹏华盛世创新	建设银行	1.4040	2.48	1.4340
160616	长盛同庆封闭	建设银行	0.9830	1.24	0.9830
161211	国投瑞银景气证据	工商银行	0.7124	4.29	0.7960
161606	融通行业景气混合	交通银行	0.8520	2.65	2.7920
161609	融通动力先锋股票	工商银行	1.1260	1.99	1.6710
161610	融通领先成长股票(LOF)	建设银行	0.9210	1.77	2.7450
161611	融通内需驱动股票	工商银行	0.8680	3.09	0.9880
161706	招商优势企业股票(LOF)	中国银行	1.2302	1.88	3.1405
161810	银华内需精选股票(LOF)	农业银行	0.8970	0.56	0.8530
162006	长城久富	交通银行	1.1570	1.29	3.5478
162102	金鹰中小盘精选混合	交通银行	0.9391	1.33	2.5351
162201	泰达宏利风险指标	建设银行	0.8012	0.80	2.9612
162202	泰达宏利周期股票	交通银行	0.9721	2.22	3.0171
162203	泰达宏利稳定股票	交通银行	0.6759	0.84	2.6159
162204	泰达宏利精选股票	中国银行	4.7298	1.37	4.9698
162208	泰达宏利首选企业股票	建设银行	1.0869	1.59	1.4069
162209	泰达宏利中盘估值股票	建设银行	0.7567	1.56	0.7567
162211	泰达宏利品质生活混合	建设银行	1.2410	1.39	1.3410
162212	泰达宏利红利先锋股票	建设银行	1.1210	1.45	1.1730
162214	泰达宏利中小盘股票	农业银行	0.9660	1.36	0.9660
162307	海富通100指数	工商银行	0.7960	3.51	0.7960
162605	景顺鼎益	工商银行	0.9300	2.20	0.3300
162607	景顺长城资源	农业银行	0.8000	2.96	2.8010
162703	广发小盘成长	浦发银行	2.0892	3.47	3.3992
163110	申万菱信量化小盘股票(LOF)	工商银行	1.0200	0.89	1.0200
163406	兴全合润分级	招商银行	0.1050	1.50	1.0520
163409	兴全绿色	工商银行	1.0260	0.98	1.0260
163503	天治核心成长	交通银行	0.5596	1.89	2.1019
163801	中银中国	工商银行	1.4683	1.05	3.4283
163803	中银增长	工商银行	0.7100	1.81	2.8207
163805	中银策略	工商银行	1.0644	1.71	3.9944
163807	中银优选	工商银行	1.0403	1.50	1.2303
163809	中银蓝筹混合	招商银行	0.9740	1.78	0.9940
163810	建信双利	招商银行	0.9990	1.63	0.9990
165508	信诚深度价值股票(LOF)	工商银行	0.9470	1.32	0.9470
165511	信诚中证500指数分级	建设银行	0.9250	1.98	0.9250
166001	中欧新趋势	兴业银行	0.7509	1.93	1.0109
166005	中欧价值	建设银行	1.0410	1.76	1.0410
166006	中欧小盘	邮政储蓄	0.9329	1.44	0.9829
166009	中欧动力	光大银行	1.0283	1.09	1.0283
180010	银华优质	中国银行	1.5926	1.20	3.1526
180012	银华富裕主题	建设银行	1.2039	1.89	1.2569
180013	银华领先	中国银行	1.3433	3.87	1.7233
200006	长城消费增值	中国银行	0.8743	0.95	2.3143
200008	长城品牌	中国银行	0.7450	3.89	0.7450
200010	长城双动力	建设银行	1.0039	0.29	1.0289
200012	长城中小盘股票	中国银行	0.9790	0.93	0.9790
202001	南方稳健成长	工商银行	0.9388	2.02	2.7338
202002	南方稳健成长证券	工商银行	0.5160	2.08	1.8620
202003	南方绩优成长	工商银行	1.2639	1.85	1.8806
202005	南方精选	工商银行	0.9276	2.95	0.9476
202007	南方隆元	工商银行	0.6860	2.39	0.6860
202009	南方盛元	建设银行	0.9200	2.56	1.0180
202011	南方价值	工商银行	1.1430	1.51	1.6630
202015	南方沪深300	工商银行	0.9921	3.18	1.1521
202017	南方深证成份ETF联接	工商银行	0.8882	3.04	0.8882
202019	南方策略	招商银行	0.8750	2.46	0.8950
202021	南方小盘ETF联接	工商银行	0.8747	3.44	0.8947
206001	鹏华行业成长	工商银行	0.7711	0.74	2.2505
206002	鹏华精选成长股票	建设银行	0.8940	1.82	0.8940
206005	鹏华上证民企50ETF联接	工商银行	1.0330	2.58	1.0330