中国建筑股份有限公司

证券代码:601668　　证券简称:中国建筑

2011半年度报告摘要

一、重要提示

1、公司董事会、监事会及董事、监事、高级管理人员保证本报告所载资料不存在任何虚假记载、误导性陈述或者重大遗漏,并对内容的真实性、准确性和完整性承担个别及连带责任。

本报告摘要摘自公司2011中期报告全文。报告全文同时刊载于上海证券交易所网站(www.sse.com.cn)。投资者欲了解详细内容,应仔细阅读公司中期报告全文。

2、公司2011中期报告经第一届董事会第39次会议审议通过,全体董事出席了会议。

3、公司聘请的德勤华永会计师事务所审阅了公司2011中期财务报告并出具审阅报告。

4、公司不存在被控股股东及其关联方非经营性占用资金情况,不存在违反规定决策程序对外提供担保情况。

5、公司董事长易军、财务总监曾肇河、会计机构负责人薛克庆声明:保证2011中期财务报告真实、完整。

二、公司基本情况

1.董事会秘书:孟庆勇

联系地址:北京市海淀区三里河路15号

电　　话:010-88083288

传　　真:010-88082678

2.股票上市交易所:上海证券交易所

股票种类:A股

股票代码:601668

股票简称:中国建筑

三、业绩概览

(一)会计数据

单位:千元　币种:人民币

项　目	2011年1-6月	2010年1-6月(已重述)	2010年1-6月(未重述)	同比增减(%)
营业收入	218,269,794	158,243,861	158,241,636	37.9
营业利润	11,899,190	8,222,738	8,222,819	44.7
利润总额	12,232,876	9,068,541	9,068,622	34.9
归属于上市公司股东的净利润	6,528,691	4,634,119	4,634,184	40.9
归属于上市公司股东的扣除非经常性损益的净利润	6,156,925	4,106,433	4,106,498	49.9
经营活动产生的现金流量净额	-24,012,061)	-28,761,750)	-28,764,500)	(16.5)
项　目	2011年6月30日	2010年12月31日		同比增减(%)
总资产	451,111,677	397,539,119		13.5
归属上市公司股东权益	81,906,721	77,209,893		6.1

注:2010年12月,公司完成收购中建财务公司80%的股权,为同一控制下企业合并,按规定公司重述了上年同期利润表及现金流量表等数据。

(二)财务指标

项　目	2011年1-6月	2010年1-6月(已重述)	2010年1-6月(未重述)	同比增减(%)
基本每股收益(元/股)	0.22	0.15	0.15	46.7
稀释每股收益(元/股)	0.22	0.15	0.15	46.7
扣除非经常性损益后基本每股收益(元/股)	0.21	0.14	0.14	50.0
加权平均净资产收益率(%)	8.11	6.39	6.39	+1.72个百分点
扣除非经常性损益后加权平均净资产收益率(%)	7.65	5.66	5.66	+1.99个百分点
每股经营活动产生的现金流量净额(元/股)	-0.80)	-0.96)	-0.96)	(16.7)
项　目	2011年6月30日	2010年12月31日		同比增减(%)
归属于上市公司股东每股净资产(元/股)	2.73	2.57		6.2

注:1、每股收益指标,按归属上市公司股东净利润除以本期已发行股份的加权平均数计算。2010年和2011年上半年公司加权平均股份数量均为300亿股。

2、每股净资产、每股经营活动产生的现金流量净额指标,分别按经营现金流量净额和归属上市公司净资产除以本期末已发行股份数计算。2010年和2011年上半年末公司已发行股份数均为300亿股。

(三)非经常性损益项目

√适用　□不适用

单位:千元　币种:人民币

项目	2011年1-6月	2010年1-6月
处置子公司产生的投资收益	77,263	255,980
分步购买对原持有未达到控制的长期股权投资公允价值与账面价值差额	0	38,724
非流动资产处置损益	46,885	19,781
计入当期损益的政府补助	56,820	19,270
计入当期损益的对非金融企业收取的资金占用费	22,260	4,454
委托贷款收益	51,062	8,910
同一控制下企业合并产生的子公司期初至合并日的当期净损益	0	16,143
无法支付的应付款项	1,662	20,039
与公司正常经营业务无关的或有事项产生的损益	(1,008)	6,761)
与公司主营业务无关的公允价值变动损益	38,144	(34,043)
与公司主营业务无关的金融资产处置投资损益	13,810	132
单独进行减值测试的应收款项减值准备转回	99,535	9,623
合并成本小于合并中取得的被购买方可辨认净资产公允价值份额	0	790,148
除上述各项之外的其他营业外收支净额	229,327	3,326
小计	635,760	1,045,726
非经常性损益的所得税影响数	(124,520)	(57,566)
非经常性损益对少数股东损益的影响	(139,474)	(460,474)
扣除非经常性损益后对归属大股东损益的影响	371,766	527,686

注:公司对非经常性损益项目的确定依照中国证券监督管理委员会《公开发行证券的公司信息披露解释性公告第1号—非经常性损益(2008)》(证监会公告2008[43]号)的规定执行。

(四)国内外会计准则差异

□适用　√不适用

(五)财务摘要









(六)业务结构

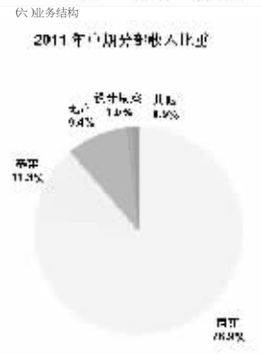

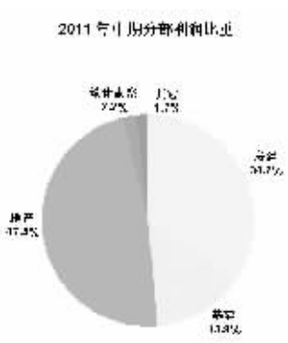



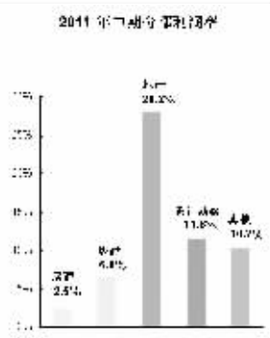

四、董事会报告

报告期内,国内持续的宏观经济调控政策效果开始显现,国内生产总值增长9.6%,同比回落1.5个百分点,继续朝着宏观调控预期方向发展。但全球经济形势则更加复杂、多变,如美国量化宽松货币政策效果不尽人意,欧洲主权债务危机未现转机,中东、北非政治局势动荡加剧,日本发生重大地震灾害等,使国际经济形势更不明朗。因此,国内经济依然面临诸多挑战。

期内,与公司建筑业务密切相关的我国固定资产投资增长25.6%,继续保持较快增长。由此,全国建筑总产值增长26.1%,建筑业房屋建筑施工面积增长25.5%,均高于上年同期。建筑市场的快速发展,为综合实力强大的建筑企业快速扩张创造了有利条件。

但受国家政策变化影响,期内铁路运输业投资仅增长6.9%,新增项目减少。承建铁路类项目的公司,其业务拓展受到一定的影响。

期内,房地产市场投资虽然仍保持较高的增长水平,但销售呈现增速回落态势,一线城市销售面积甚至开始出现下降现象。上半年,全国商品房销售面积增长12.9%,商品房销售额增长24.1%,同比分别回落2.5个百分点和1.3个百分点。面对市场挑战,全国性大型地产公司利用地区布局优势和成熟的营销手段,仍保持销售量和销售面积的较快增长。

同时,面对CPI持续攀升,国家进一步收紧银根。期内,存款准备金率以每月一次的频率上调,上升到21.5%的历史高位。人民币存贷款基准利率也三次上调,银行信贷资金环境趋紧。融资渠道的持续收缩,对资金紧张的公司提出了严峻挑战。

(一)公司经营综述

报告期内,在国内宏观经济政策趋紧与国际经济复杂多变的情况下,公司按照"做强做优、培育具有国际竞争力的世界一流企业"目标,部署"十二五"规划,加强总部建设,提升市场策略,创新业务模式,积极应对形势变化,在传承中创新发展,生产经营实现稳健快快增长。公司新签合同额、营业收入及净利润指标,均创历史新高。

1.生产经营业绩突出

●上半年,公司实现营业收入2183亿元,增长37.9%,完成年初预算的54.6%。

●在大宗材料价格、人工成本持续上涨的情况下,公司毛利率水平仍为12.0%,与上年同期持平。由此,公司实现毛利261.9亿元,增长38.3%。

●公司实现营业利润119.0亿元,增长44.7%;利润总额122.3亿元,增长34.9%;净利润90.2亿元,增长28.4%。

●归属上市公司股东净利润65.3亿元,增长40.9%。基本每股收益0.22元,增长46.7%。

●公司经营现金流净额为-240.12亿元,增长6.1%。每股净资产2.73元。

●公司建筑业务新签合同额约4505亿元,增长59.1%。其中,房建业务3948亿元,增长72.0%;基建业务522亿元,增长2.5%;设计勘察业务35亿元,增长26.6%。截至本报告期末,公司成功进入各特施合同额已突破万亿大关,达到10208亿元,增长86.0%。

●公司地产业务销售额创历史新高,达到490亿元(中海地产444亿元,中建地产46亿元),增长81.8%;销售面积361万平方米(中海地产307万平方米,中建地产54万平方米),增长37.2%。上半年,公司新增土地储备约1465万平方米,期末拥有土地储备约6357万平方米。

2.总部建设强化集团管控

期内,公司通过引进麦肯锡咨询机构,对公司战略定位、管控模式等进行了咨询。在此基础上,公司制订了"十二五"发展规划,公司的战略目标确定为"一最两跨,科学发展",即将中国建筑建设成为最具国际竞争力的建筑地产综合企业集团,在2015年前跨入世界500强前一百强,跨入全球建筑地产集团前三强。

公司已决定建立战略管控型总部,紧紧围绕促进产业结构调整,发挥总部"引领、服务、监管"三大职责,推动总部做好战略统筹、体系引领、资本运营、资源配置、运行监督和高端服务等关键性工作。上半年,公司重点完成了如下工作:

一是在强化引领方面,公司以客户、市场和创造价值为导向,对公司总部部门架构、职能和业务流程等进行了调整和完善。总体目标是进一步提升总部部门的战略引领、服务水平和监管能力建设。

二是在强化服务方面,公司成立了"市场与客户管理部"。公司总部将在大客户管理、集中采购平台建设等方面,为全系统提供业务支撑,并通过信息化建设,为业务拓展提供高效、专业的服务。

三是在强化监管方面,公司成立了"监督委员会"。目的是集中纪检、监察、审计、内控等多种资源,强化总部监督职能,加强对公司战略执行、运营合规、财务管理、业务流程等的监督与管理。

3.高端营销模式成效显著

报告期内,公司大客户管理体系已起步运行,相继与诸多省市政府、金融机构、大型企业签订战略合作协议,进一步促进了公司营销模式的升级,凯因了"失市场、大业主、大项目"营销成果,推动公司向高端项目转型发展。

上半年,公司平均单项合同额大幅提高,如境内平均单项合同额达2.1亿元,增长72.0%;境外平均单项合同额为6959万美元,增长160.0%。同时,公司大型项目继续保持高位占比,如境内房建业务2亿元以上的项目超过450个,合同金额占房建新签合同额的81.1%;基建业务5亿元以上的项目近20个,合同金额占基建新签合同额的36.2%;境外业务3000万美元以上的项目合同额,占境外表包工程合同额的91.4%。

从境内新签项目省市分布看,合同额超过百亿元的省市达到14个,较上年同期增加4个,合同金额达3321亿元,占境内新签合同额的77.7%。其中,广东省412亿元,湖北省355亿元,江苏省329亿元,位列前三。从区域分布看,华东、华南地区仍保持龙头市场地位,华中地区取代京津冀地区成为公司第三大市场,三个地区合同金额达2385亿元,占境内新签合同额的55.8%。

4.保障房建设履行社会责任

报告期内,公司积极响应国家号召,继续加大保障房建设施工和投资开发力度。截至本报告期末,公司参与保障房建设的总建筑面积达到1915万平方米。其中,公司建设施工的保障房建筑面积约为1354万平方米,本年新增建筑面积为567万平方米。

公司参与保障房投资开发的方式较多,有限价开发或商品住宅混合开发、服务(成本+酬金)、BT、BOT、城市综合开发五种。已经形成相当规模和特色的主要有三种:一是城市综合开发。上半年公司推动了北京门头沟、天津滨海新区、武汉蔡甸区、济南西区、湘潭仰天湖等城市综合开发项目的实质性进展,具体建设项目已陆续启动和实施。二是中海集团创新的"地铁统筹开发业务"。重庆南川、山东淄博等项目的实施,将有效解决地铁与联动发展与住房保障问题。三是中国建筑国际(3311.HK)以BT投资为特色的保障房建设。截至6月底,中国建筑国际获得的保障房项目建筑面积为155万平方米,目前已增加到220万平方米,并有信心完成全年300万平方米的目标。

近期,公司还在"中国城市保障性住房发展高峰论坛"上荣获了"2011中国住房保障特别贡献企业"称号。

5.多元化融资降低资金成本

报告期内,公司继续实施稳健的财务政策,并通过多渠道筹集资金,降低资金使用成本。期内,公司银行借款额度为1490亿元,实际使用银行借款仅为616亿元。公司于3月份成功发行7年期中期票据60亿元,资金成本低于同期银行贷款利率。公司还通过资本市场以及成立产业投资基金、实施股权合作等方式,实现了融资多元化,如在地产开发领域,探索成立产业投资基金和股权融资新模式;在投资领域,探索与大型金融保险集团公司开展全方位合作等。期内,中国建筑国际推出供股方案,在资本市场成功筹集资金35.8亿港元,用于业务拓展。

(二)业务分部讨论

按照业务性质不同,公司生产经营主要分为房建、基建、地产和设计勘察四大板块。本节讨论业务板块占比时,合计数据未扣除分部间抵消及未分拆收入或成本。

报告期内,公司营业收入增长37.9%至2183亿元。房建收入占76.9%,较上年同期提高4.9个百分点;基建和地产收入占比有所降低,分别为11.8%和9.4%;设计勘察收入占1.0%,略有上升。

公司毛利增长38.3%至261.9亿元。房建毛利占48.7%,较上年同期提高4.3个百分点;基建、地产、设计勘察毛利占比均有所下降,分别为10.5%、36.3%和2.5%。在大宗材料价格、人工成本上升的情况下,公司整体毛利率仍保持在12.0%,与上年同期持平。其中,公司房建、基建、地产业务毛利率水平均高于上年同期,设计勘察业务毛利率有所下降。

由此,公司营业利润增长44.7%至119.0亿元,公司整体营业利润率为5.5%,较上年同期提高0.3个百分点。

期内,公司主要业务板块经营情况如下:

单位:千元　币种:人民币

业务	营业收入		毛利		毛利率(%)		营业利润		营业利润率(%)	
	2011年1-6月	2010年1-6月	2011年1-6月	2010年1-6月	2011年1-6月	2010年1-6月	2011年1-6月	2010年1-6月	2011年1-6月	2010年1-6月
房建	168,445,849	114,281,507	12,826,540	8,411,041	7.6	7.4	4,227,786	2,549,314	2.5	2.2
占比(%)	76.9	72.0	48.7	44.4			34.7	29.6		
基建	25,825,920	22,093,711	2,768,829	2,146,534	10.7	9.7	1,699,917	1,170,637	6.6	5.3
占比(%)	11.8	13.9	10.5	11.3			13.9	13.6		
地产	20,521,348	17,739,840	9,560,007	7,292,623	46.6	41.1	5,787,934	4,570,885	28.2	25.8
占比(%)	9.4	11.2	36.3	38.5			47.5	53.1		
设计勘察	2,273,548	1,453,009	662,988	507,842	29.2	35.0	262,816	184,128	11.6	12.7
占比(%)	1.0	0.9	2.5	2.7			2.2	2.1		
其他	2,039,859	3,120,904	532,257	578,665	26.1	18.5	208,669	130,350	10.2	4.2
占比(%)	0.9	2.0	2.0	3.1			1.7	1.5		
小计	219,106,524	158,688,971	26,350,621	18,936,705	12.0	11.9	12,187,122	8,605,314	5.6	5.4
分部间抵消及未分拆收入/(成本)	-836,730	-445,110	-156,083	-2,087	-	-	-287,932	-382,576		-
总计	218,269,794	158,243,861	26,194,538	18,934,618	12.0	12.0	11,899,190	8,222,738	5.5	5.2

1、房建业务

房建分部业绩

报告期内,公司房建业务实现营业收入1684亿元,增长47.4%。房建业务实现毛利128.9亿元,增长52.5%;毛利率为7.6%,较上年提高0.2个百分点。房建业务营业利润增长65.8%至42.3亿元,营业利润率为2.5%,较上年提高0.3个百分点,房建业务效益进一步提升。

单位:千元　币种:人民币

项　目	2011年1-6月	2010年1-6月	增长率(%)
营业收入	168,445,849	114,281,507	47.4
营业成本	155,619,309	105,870,466	47.0
毛利	12,826,540	8,411,041	52.5
营业利润	4,227,786	2,549,314	65.8
毛利率(%)	7.6	7.4	增加0.2个百分点
营业利润率(%)	2.5	2.2	增加0.3个百分点

房建业务发展

报告期内,公司房建业务新签合同额3948亿元,增长72.0%。期末,房建业务待施合同额约为8596亿元,增长101.9%。

报告期末,公司房建业务累计施工面积40901万平方米,增长40.8%。公司累计施工面积占全国的7.2%,与上年末持平,稳居全国首位。期内,公司房建业务新开工面积9522万平方米,增长32.4%;累计竣工面积1378万平方米,增长14.0%。

在房建领域,公司充分利用技术、人才、资金综合优势,实施"突破高端、兼顾中端、放弃低端"经营战略,成效显著,扩大了房建高端市场的占有率。上半年,公司大型综合体项目明显增多,超百亿元的房建项目也开始陆续产生。公司单体合同金额超过10亿元的房建项目近80个,合同金额达1662亿元,占房建业务新签合同额的40.5%。

2、基建业务

基建分部业绩

报告期内,公司基建业务实现营业收入258亿元,增长16.9%。基建业务实现毛利27.7亿元,增长29.0%;毛利率为10.7%,较上年同期提高1.0个百分点。基建业务营业利润增长45.2%至17.0亿元,营业利润率为6.6%,较上年同期提高1.3个百分点,管理效益显著提高。

单位:千元　币种:人民币

项　目	2011年1-6月	2010年1-6月	增长率(%)
营业收入	25,825,920	22,093,711	16.9
营业成本	23,057,091	19,947,177	15.6
毛利	2,768,829	2,146,534	29.0
营业利润	1,699,917	1,170,637	45.2
毛利率(%)	10.7	9.7	增加1.0个百分点
营业利润率(%)	6.6	5.3	增加1.3个百分点

基建业务发展

报告期内,受国家政策变化影响,公司基建业务新签合同额522亿元,增长2.5%。期末,基建业务待施合同额约为1613亿元,增长31.0%。

上半年,面对铁路市场剧烈调整的重大变化,公司基建业务积极实施"做好存量,突破增量"措施,实现了新发展、新突破。

在"做好存量"方面,公司提高履约品质,确保武黄城际铁路、沈丹客运专线、青岛北站、重庆江津中渡长江大桥、山西五台至盂县高速公路等一批重点项目顺利实施,赢得业主的高度赞誉。

在"突破增量"方面,公司继续加大市场开拓力度。面对铁路建设"保在建、上必需、重配套"的新方针,以及国内铁路市场压缩和新增地铁中标法者的挑战,公司仍成功中标吉林至珲春铁路JHSⅢ标段等项目。同时,公司还在中关村生命科技园基础设施综合开发、湖南"两型"社会示范区血形山基础设施综合开发等融资建造项目上,进行了成功探索。

3、地产业务

地产分部业绩

报告期内,公司地产业务实现营业收入205亿元,增长15.7%。其中,中海地产收入194亿元,中建地产收入11亿元。

期内,公司地产业务实现毛利95.6亿元,增长31.1%;毛利率达到46.6%,较上年同期提高5.5个百分点。地产业务营业利润增长26.6%至57.9亿元,营业利润率为28.2%,较上年同期提高2.4个百分点,继续保持较高的盈利水平。

单位:千元　币种:人民币

项　目	2011年1-6月	2010年1-6月	增长率(%)
营业收入	20,521,348	17,739,840	15.7
营业成本	10,961,341	10,447,217	4.9
毛利	9,560,007	7,292,623	31.1
营业利润	5,787,934	4,570,885	26.6
毛利率(%)	46.6	41.1	增加5.5个百分点
营业利润率(%)	28.2	25.8	增加2.4个百分点

地产业务发展

上半年,公司地产业务销售额创历史新高,达到490亿元(中海地产444亿元,中建地产46亿元),增长81.8%;销售面积361万平方米(中海地产307万平方米,中建地产54万平方米),增长37.2%。公司地产业务销售额和销售面积占全国商品房份额进一步提高,分别为2.0%和0.8%,同比分别提高0.6个百分点和0.1个百分点。

期内,公司地产业务竣工楼面面积约为161万平方米(中海地产142万平方米,中建地产19万平方米),公司新开工面积约为700万平方米。截至6月底,公司地产业务在建规模约为1900万平方米。

期末,公司地产业务已竣工项目待售面积较少。其中,中海地产为100万平方米,比上年末下降28.5%。

土地储备

期内,为满足地产业务持续快速发展的需要,公司继续通过多种方式,以合理的价格增加优质土地储备。上半年,公司新增土地储备约为1465万平方米;期末拥有土地储备约为6357万平方米。

其中,中海地产在12个城市新增14块土地,增加土地储备约为678万平方米,期末土地储备约为3620万平方米,实际权益面积为3184万平方米。加上中海宏洋(0081.HK)在4个城市新增4块土地99万平方米和期末593万平方米的土地储备,期内中海地产新增土地储备777万平方米,期末土地储备4213万平方米。

中建地产在11个城市新增15块土地,增加土地储备约为688万平方米,实际权益面积为635万平方米;期末土地储备约为2184万平方米,实际权益面积为1933万平方米。

4.设计勘察业务

设计勘察分部业绩

报告期内,公司设计勘察业务实现营业收入23亿元,增长56.5%,设计勘察业务实现毛利6.6亿元,增长30.6%;毛利率为29.2%,较上年同期降低5.8个百分点,主要系市场竞争加剧和人工成本上升所致。设计勘察业务营业利润增长42.7%至2.6亿元,营业利润率为11.6%,较上年降低1.1个百分点。

单位:千元　币种:人民币

项　目	2011年1-6月	2010年1-6月	增长率(%)
营业收入	2,273,548	1,453,009	56.5
营业成本	1,610,560	945,167	70.4
毛利	662,988	507,842	30.6
营业利润	262,816	184,128	42.7
毛利率(%)	29.2	35.0	降低5.8个百分点
营业利润率(%)	11.6	12.7	降低1.1个百分点

设计勘察业务发展

上半年,公司设计勘察业务新签合同额35亿元,同比增长26.6%。其中,500万元以上的项目达到180个,合同金额为20亿元,占设计勘察新签合同额的57.0%。在2011年全球设计公司150强排名中,中国中建设计集团名列第67位,居全国房屋建筑工程设计行业首位。

(三)国际业务讨论

境内外经营业绩

报告期内,公司境内(中国大陆)营业收入增长40.8%,达到2056亿元。境外(含香港和澳门)营业收入增长3.8%,为127亿元。期内,国内经济发展继续好于国外,公司境内收入继续保持高位增长,而境外收入则与上年基本持平,由此,公司境外收入占比进一步降低至5.8%,较上年同期减少1.9个百分点。

单位:千元　币种:人民币

项目	2011年1-6月		2010年1-6月		同比增幅(%)
	金额	占比(%)	金额	占比(%)	
境内	205,609,348	94.2	146,042,940	92.3	40.8
境外	12,660,446	5.8	12,200,921	7.7	3.8
合计	218,269,794	100.0	158,243,861	100.0	37.9

国际业务发展

报告期内,在国际工程承包业务市场环境不利的情况下,公司通过生产经营、资本经营双擎拉动,境外新签合同额达到39亿美元(260亿人民币),同比增长28.9%。其中,公司在北美、新加坡、阿尔及利亚等地区新签合同额29.6亿美元,增长33.0%;中国建筑国际(3311.HK)稳踏业务发展态势良好,上半年完成营业收入5.4亿美元(42亿港元),增长47.5%,继续保持港澳市场的龙头地位。

上半年,公司充分利用国家支持有实力大企业"走出去"的政策,在中西非等新兴市场开拓方面取得重大进展。同时,公司在稳定房建市场的基础上,搬开经营不善的中小型机构,加大战略市场的支持力度,加快海外基础设施业务拓展。期内,合同额19亿美元的巴哈马大笑海岛度假村项目正式开工,并创了公司在北美融投资带动工程总承包的先河;南洋公司成功获得两个新加坡地铁项目,合同总额1.79亿美元,标志着公司在海外高技术土木工程领域取得重大突破。

(四)专业板块讨论

报告期内,公司继续加大专业化业务拓展。由此,公司专业板块的整体毛利率和营业利润率均有所提升,利润保持较快增长,专业品牌和市场地位进一步提高。期内,专业板块合计新签合同额704亿元,占公司新签合同总额的14.5%;实现营业收入462亿元,占公司营业收入总额的21.2%;实现毛利55.7亿元,占公司毛利总额的21.3%;实现营业利润24.5亿元,占公司营业利润总额的20.6%。其中,公司铁路板块因受国家政策变化影响,营业收入和利润均有所下降。

期内,公司专业板块的主要经营情况如下(所用数据来源于公司管理口径):

1、专业板块合同额、营业收入、毛利及利润增长情况

单位:亿元　币种:人民币

	板块名称	新签合同	营业收入	增长%	毛利	增长%	营业利润	增长%
跨板块	中建安装	223	102.5	5.1	12.1	23.5	5.5	35.8
	中建钢构	36	24.8	-28.3	2.7	0.0	1.7	9.7
	中建商混	19	14.0	21.9	2.5	92.3	0.9	38.5
房建	中建装饰	94	62.2	4.1	6.1	24.5	1.6	-20.0
	中建园林	6	4.9	103.9	0.6	140.0	0.1	0.0
基建	中建市政	106	53.7	3.6	6.2	34.8	3.7	72.1
	中建铁路	56	57.5	-27.6	4.2	-14.3	0.1	-94.4
	中建路桥	61	95.2	31.8	10.0	58.7	6.5	132.1
	中建港湾	14	3.4	-36.5	0.3	-14.3	0.1	-50.0
地产	中建地产	46	10.8	310.6	3.8	373.8	1.5	163.2
设计勘察	中建设计	32	22.6	19.2	6.6	1.5	2.6	15.6
合计		704	462.4	3.9	55.7	29.5	24.5	33.1

2、专业板块毛利率、利润率变化情况(毛率均按于元数据计算)

	板块名称	2011.1-6毛利率(%)	2010.1-6毛利率(%)	增减(百分点)	2011.1-6营业利润率(%)	2010.1-6营业利润率(%)	增减(百分点)
跨板块	中建安装	11.8	10.1	1.7	5.3	4.1	1.2
	中建钢构	10.9	7.9	3.0	7.1	4.6	2.5
	中建商混	17.9	11.2	6.7	6.6	5.4	1.2
房建	中建装饰	9.8	8.3	1.5	2.4	3.4	-0.8
	中建园林	12.3	8.9	3.4	2.6	4.0	-1.4
基建	中建市政	11.5	8.9	2.6	7.0	4.1	2.9
	中建铁路	7.3	6.2	1.1	0.2	2.3	-2.1
	中建路桥	10.5	8.7	1.8	6.9	3.9	3.0
	中建电力	5.6	6.8	-1.2	1.9	3.4	-1.5
	中建港湾	10.3	7.9	2.4	4.2	4.9	-0.7
地产	中建地产	35.1	30.5	4.6	13.9	21.7	-7.8
设计勘察	中建设计	29.2	34.1	-4.9	11.6	11.9	-0.3
合计		12.0	9.7	2.3	5.3	4.1	1.2

(五)主要子公司情况

报告期末,公司合并范围企业法人722家,较上年底减少30家。其中,公司控股的二级子公司55家,三级子公司207家。公司控股的主要子公司有中国海外集团有限公司及其控股的两家香港上市公司中国海外发展(0688.HK)、中国建筑国际(3311.HK),中建一局至八局,中国中建设计集团等。

期内,中国海外发展持股的中海宏洋(0081.HK),本期发行新股以收购其子公司Pan China Land剩余的30%的股权,公司对中海宏洋的股权被稀薄至37.91%,从2011年2月10日起变为本公司的联营公司。但作为中海宏洋的第一大股东,公司将继续管理中海宏洋。

上半年,公司主要子公司的基本情况如下:

单位:千元　币种:人民币

子公司全称	注册资本	股权比例(%)	总资产	净资产	净利润	经营范围
中国海外集团有限公司	4,998.000	100	149,685,976	46,095,201	4,889,788	投资控股
中国海外发展有限公司	880,550	53.06	133,614,100	51,657,536	5,773,487	房地产开发经营
中国建筑国际集团有限公司	1,320,750	61.86	19,853,208	7,275,752	548,872	建筑安装
中国国际建设有限公司	342,450	100	14,260,195	1,273,581	94,881	建筑安装
中国建筑发展有限公司	323,907	100	1,797,373	294,366	6,515	建筑安装
中国建筑一局(集团)有限公司	1,033,000	100	25,958,399	2,861,175	264,501	建筑安装
中国建筑第二工程局有限公司	1,188,570	100	33,493,586	3,041,374	406,827	建筑安装
中国建筑第三工程局有限公司	1,666,023	100	35,015,996	5,544,942	661,107	建筑安装
中国建筑第四工程局有限公司	995,996	100	23,275,876	2,893,268	433,406	建筑安装
中国建筑第五工程局有限公司	948,000	100	23,502,738	2,718,074	502,225	建筑安装
中国建筑第六工程局有限公司	801,519	100	12,165,644	1,303,332	187,274	建筑安装
中国建筑第七工程局有限公司	990,000	100	14,305,703	1,693,733	394,166	建筑安装
中国建筑第八工程局有限公司	1,402,060	100	44,461,478	4,414,778	689,527	建筑安装
中建三局建设工程股份有限公司	366,360	97	28,519,115	2,670,044	437,664	建筑安装
中国建设基础设施有限公司	80,956	100	1,124,978	60,046	-2,878	建筑安装
上海中建投资有限公司	450,000	100	1,011,647	456,050	21,942	房地产投资与开发
中国中建设计集团有限公司	100,000	100	4,876,777	1,571,105	216,358	工程勘察设计
中国建筑装饰集团有限公司	690,000	100	3,665,079	846,800	74,573	装饰业务
中建财务有限公司	1,068,000	100	8,881,113	1,137,117	68,689	金融服务

(六)主要会计报表情况

报告期内,公司未发生会计政策变更,不存在会计估计变更、重大会计差错更正等情况。

1.合并利润表情况

报告期内,公司实现营业收入2,183亿元,增长37.9%。公司前5名客户实现营业收入合计144亿元,占公司营业收入总额的7%。公司前5名供应商采购金额,占公司全部营业成本的比例均小于1%。

上半年,公司管理费用为49.1亿元,增长33.5%,继续低于营业收入增长幅度。百元管理费用为2.25元,比上年同期降低0.08元。

公司合并利润表变动较大的项目情况如下:

单位:千元　币种:人民币

报表项目	2011.1-6	2010.1-6	增减幅度%	主要变动原因
营业总收入	218,269,794	158,243,861	37.9	公司业务规模扩大
营业总成本	207,198,972	150,353,044	37.8	公司业务规模扩大
营业税金及附加	9,007,286	6,163,726	46.1	公司业务规模扩大
管理费用	4,911,274	3,680,084	33.5	公司业务规模扩大,工资、办公费、差旅费等增加
公允价值变动收益	38,144	-134,043	不适用	交易性金融资产市价上升
投资收益	790,224	465,964	69.6	本期来源于合营、联营公司投资收益增长
营业外收入	365,449	889,246	-58.9	上年同期公司收购中海宏洋,合并成本小于合并取得的被购买方可辨认净资产公允价值份额
所得税费用	3,214,695	2,047,581	57.0	利润总额增加

2.合并资产负债情况

报告期末,公司资产总额为4,511亿元,增长13.5%;负债总额为3,428亿元,增长16.5%。由此,公司资产负债率为76.0%,比上年提高2.0个百分点。但公司财务结构整体稳健,偿债风险在可控范围内。

期末,公司资产、负债结构保持稳定,各项资产、负债占比未发生重大变化。资产计量属性仍主要采用历史成本法,金融资产采用公允价值法计量。

公司合并资产负债表变动较大的项目情况如下:

单位:千元　币种:人民币

报表项目	2011.6.30	2010.12.31	增减幅度%	主要变动原因
其他应收款	13,310.888	9,513.979	39.9	本期公司业务规模扩大,投标保证金、履约保证金、押金等增加;同时,新增土地熟化金
已完工尚未结算款	66,096.284	44,274.116	49.3