深沪证券市场总貌

更多精彩数据 http://data.stcn.com

2011·8·31 星期三

主要股指当日走势

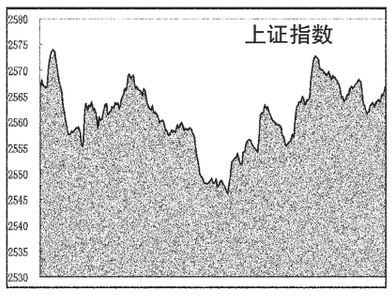

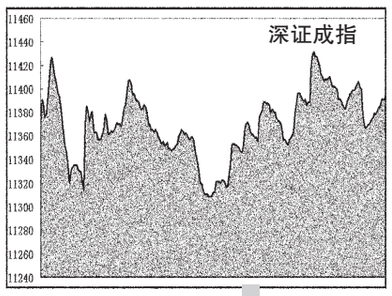

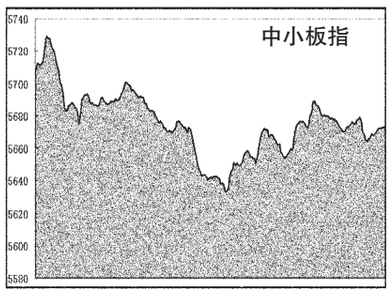

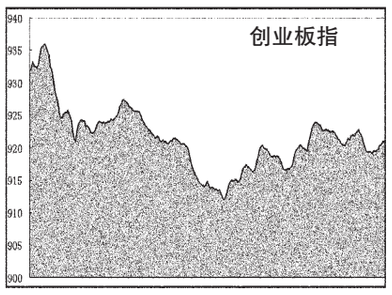

海外主要股市

市场	收盘	涨跌	涨跌幅(%)
台湾加权	7741.36	95.17	1.24
恒生指数	20534.85	330.68	1.64
国企指数	10943.29	196.21	1.83
红筹指数	4021.52	96.47	2.46
琼指数	11559.95	20.7	0.18
纳斯达克	2576.11	14	0.55
纽西兰50	3323.07	5.34	0.16
悉尼AOI	4369.9	28.5	0.66
日经指数	8955.2	1.3	0.01
韩国综指	1880.11	36.29	1.97
金融时报	5323.72	55.06	1.05
巴黎CAC	3205.65	45.91	1.45
德DAX指	5727.6	83.68	1.48

截止时间:2011年8月31日17点

国际主要黄金市场行情

品种	开盘价	最高价	最低价	收盘价	收盘价(人民币/克)	日期
伦敦黄金	1785.4	1839.5	1783.1	1838.7 美元/盎司	377.17	8.30
纽约期金	1791.3	1845.1	1786.2	1829.8 美元/盎司	375.35	8.30
东京期金	4507	4514	4504	4513 日元/克	375.91	8.31
香港黄金	17020	17050	17020	17028 港金/港两	372.69	8.31
沪Au99.95	377.00	377.85	377.00	377.47	-	-
沪Au99.99	378.00	378.90	374.00	377.69	-	-
沪Au100g	377.48	378.85	373.02	377.76	-	-
沪AuT+D	376.04	377.84	373.81	377.57	-	-
沪Pt99.95	392.00	394.00	392.00	394.00	-	-
沪Ag(T+D)	8757.00	8788.00	8679.00	8769.00	-	-

注:金价数据由 www.24k99.com 提供;截止时间:2011年8月31日17点05分

主要货币兑美元行情

币种	买入	卖出	涨跌幅(%)
欧元/美元	1.4434	1.4435	-0.04
英镑/美元	1.6279	1.6282	-0.12
美元/日元	76.6	76.63	-0.15
澳元/美元	1.0679	1.0684	0.02
美元/加元	0.9779	0.9784	0.04
美元/瑞郎	0.8116	0.8121	-0.98
美元/港元	7.7949	7.7954	0.04
纽元/美元	0.8541	0.8543	0.15
美元/新加坡元	1.2028	1.2037	-0.2
美元/新台币	29.001	29.02	-0.04

上海银行间同业拆放利率

期限	Shibor(%)	涨跌(BP)	期限	Shibor(%)	涨跌(BP)
O/N	3.3538	-7.70	3M	5.5444	3.31
1W	4.9550	-2.00	6M	5.2910	0.82
2W	5.4383	5.46	9M	5.2133	0.45
1M	5.4033	7.56	1Y	5.2407	0.34

各行业市场指标

行业名称	A股家数	A股总市值(亿元)	A股总市值比上日增减(%)	A股已流通市值(亿元)	A股已流通市值比上日增减(%)	平均价格(元)	动态市盈率(倍)
沪深300	300	158867.65	0.16	129563.00	0.18	7.66	11.99
深证100	100	27873.50	0.18	22263.70	0.23	14.80	19.69
上证180	180	123393.37	0.16	103244.98	0.17	6.81	10.71
金融、保险业	39	51897.52	0.54	40190.78	0.60	4.93	7.83
采掘业	50	38648.97	0.02	35617.39	0.01	11.88	13.76
机械、设备、仪表	416	30735.43	-0.16	20319.64	-0.05	12.93	20.60
金属、非金属	180	18143.18	-0.05	14153.15	0.01	9.94	21.53
石油、化学、塑胶、塑料	246	13188.69	-0.70	8690.31	-0.60	13.24	26.90
食品、饮料	89	12788.27	0.01	10037.41	0.29	28.82	31.58
医药、生物制品	143	10613.44	-0.37	7994.87	-0.28	18.30	31.68
信息技术业	176	9539.13	0.01	6959.37	-0.88	12.69	49.95
房地产业	122	9418.52	-0.67	7240.41	-0.55	7.84	20.60
交通运输、仓储业	71	9204.26	-0.22	7295.40	-0.29	5.43	14.33
批发和零售贸易	118	8943.98	-0.67	6304.38	-0.48	14.14	25.97
电子	134	7779.34	-0.73	5064.92	-0.61	10.78	39.40
电力、煤气及水	73	7277.33	-0.18	5006.17	-0.27	5.99	25.49
建筑业	46	5810.84	-0.75	3803.64	-0.59	6.00	15.30
社会服务业	67	4071.33	-0.58	2328.33	-0.14	11.73	35.82
综合类	57	3769.24	-0.07	3170.71	-0.04	7.85	32.82
纺织、服装、皮毛	77	3483.84	0.03	2355.38	0.23	12.04	27.69
农、林、牧、渔业	45	2793.23	-0.18	1834.00	-0.03	13.97	47.10
造纸、印刷	42	1579.47	-0.37	1039.17	-0.28	9.63	30.38
其他制造业	24	1501.87	-1.14	751.29	-0.39	15.83	25.07
传播与文化产业	25	1491.41	-1.04	870.34	-1.02	12.93	30.53
木材、家具	11	525.82	-0.49	325.73	-0.77	10.55	23.71

股价指数

指数名称	开市	最高	最低	收市	比前日±%
沪深300	2843.99	2855.31	2823.77	2846.78	0.18
上证指数	2566.53	2574.42	2545.10	2567.34	0.03
深证成指	11371.25	11436.12	11306.28	11397.48	0.47
中证流通指数	3491.67	3504.53	3455.58	3486.44	-0.14
中小板指数	5706.75	5730.18	5630.96	5675.07	-0.62
创业板指数	931.79	936.10	911.82	921.50	-1.36
上证180	5930.39	5955.11	5887.77	5936.76	0.18
深证100指数	4109.30	4129.41	4081.20	4111.84	0.19
新上证综指	2170.02	2176.61	2151.96	2170.76	0.03
上证A指	2688.25	2696.49	2665.81	2689.08	0.03
上证B指	260.13	261.45	257.78	260.64	0.23
深证新指数	5224.99	5247.82	5164.25	5209.89	-0.27
深证成份A	12469.03	12540.17	12397.79	12497.79	0.47
深证成份B	4920.74	5050.73	4877.54	5050.73	2.62
深证综合	1147.95	1152.54	1132.53	1143.34	-0.43
深证综合A	1202.72	1207.64	1186.55	1197.70	-0.45
深证综合B	672.89	680.27	664.46	680.08	1.05
深圳创新指数	7115.29	7163.03	7077.89	7144.30	0.66
深圳创新价格	6416.80	6459.86	6383.08	6442.97	0.66
深证基金指数	5418.45	5429.63	5399.78	5429.43	0.20
上证基金指数	4240.49	4258.77	4229.85	4253.25	0.30
巨潮企债指数	124.94	125.04	124.70	125.03	0.07
上证国债指数	129.37	129.38	129.37	129.38	0.02

交易情况

项目		深市	比前日±%	沪市	比前日±%	深沪市	比前日±%
成交量Ⅰ	A股(万股)	406739.98	-20.08	590363.93	-22.59	997103.91	-21.58
	B股(万股)	2394.75	-21.04	2746.87	27.69	5141.62	-0.82
	国债现货(万手)	0.33	17.72	23.13	-43.43	23.46	-43.01
	国债回购(万手)	0.00	-	9627.00	-3.21	9627.00	-3.21
	企业(转)债(万手)	2569.89	-14.10	0.00	-	2569.89	-14.10
	基金(万单位)	128320.68	-24.30	64533.73	-27.57	192854.41	-25.43
	权证(万份)	0.00	-	0.00	-	0.00	-
成交量Ⅱ	A股(万笔)	359.09	-19.48	350.57	-20.50	709.66	-19.98
	B股(万笔)	1.06	-16.68	1.60	14.36	2.66	-0.47
	债券(万笔)	4.22	18.03	9.61	-14.30	13.82	-6.49
	基金(万笔)	3.14	-33.83	1.36	-34.78	4.50	-34.12
	权证(万笔)	0.00	-	0.00	-	0.00	-
成交金额	A股(亿元)	613.81	-19.08	621.84	-22.22	1235.66	-20.69
	B股(亿元)	1.14	-25.42	2.06	21.92	3.20	-0.60
	国债现货(亿元)	0.00	18.96	2.30	-43.65	2.30	-43.61
	国债回购(亿元)	0.00	-	962.70	-3.21	962.70	-3.21
	企业(转)债(亿元)	25.78	-14.18	0.00	-	25.78	-14.18
	基金(亿单位)	11.07	-28.78	8.18	-25.88	19.25	-27.58
	权证(亿元)	0.00	-	0.00	-	0.00	-
	合计(亿元)	651.81	-19.10	1597.08	-11.81	2248.89	-14.05
升跌	A股上升(只)	318	46.54	345	83.51	663	63.70
	A股下跌(只)	672	-15.37	499	-23.70	1171	-19.13
	B股上升(只)	26	18.18	22	83.33	48	41.18
	B股下跌(只)	21	10.53	24	-36.84	45	-21.05
	基金上升(只)	44	51.72	22	100.00	66	65.00
	基金下跌(只)	59	-28.92	10	-50.00	69	-33.01
平均收市价	A股(元)	15.22	6.38	7.36	0.03	-	-
	B股(港/美元)	6.95	1.05	0.96	0.22	-	-
	基金(元)	0.940	0.20	0.975	0.29	-	-
换手率	A股平均(%)	0.97	-20.07	0.34	-22.59	-	-
	B股平均(%)	0.15	-21.04	0.21	27.69	-	-
市盈率	Ⅰ 股票平均(倍)	30.07	-0.40	15.41	0.13	-	-
	主板A股平均(倍)	24.81	0.04	15.42	0.13	-	-
	中小板平均(倍)	36.75	-0.78	-	-	-	-
	创业板平均(倍)	47.90	-1.05	-	-	-	-
	主板B股平均(倍)	11.51	1.23	14.73	1.59	-	-
	动态 股票平均(倍)	27.31	-1.80	12.76	-0.70	15.47	-1.02
	A股平均(倍)	28.01	-1.82	12.76	-0.78	15.53	-1.02
	B股平均(倍)	8.26	-0.12	11.57	0.09	9.55	-0.14

市场规模

项目		深市	比前日±%	沪市	比前日±%	深沪市	比前日±%
上市证券	A股(只)	1340	0.07	911	0.00	2251	0.04
	B股(只)	54	0.00	54	0.00	108	0.00
	国债现货(只)	203	0.00	-	-	203	0.00
	国债回购(只)	9	0.00	0	-	9	0.00
	企业(转)债(只)	95	0.00	0	-	95	0.00
	基金(只)	123	0.00	34	0.00	157	0.00
	权证(只)	0	-	0	-	0	-
	合计(只)	1824	0.05	999	0.00	2823	0.04
	已上市公司(家)	1352	0.07	921	0.00	2273	0.04
	已发行未上市公司(家)	0	-	0	-	0	-
发行总额	A股(亿股)	5918.77	0.11	22983.98	0.04	28902.75	0.05
	B股(亿股)	162.24	0.00	134.28	0.00	296.52	0.00
	企业(转)债(亿元)	1321.10	0.00	6268.70	0.16	7589.79	0.13
	基金(亿单位)	1319.60	0.12	3410.94	0.00	4730.54	0.03
	权证(亿份)	0.00	-	3012.94	0.00	3012.94	0.00
上市总额	A股(亿股)	4124.39	0.02	17541.04	0.00	21665.43	0.01
	B股(亿股)	157.52	0.00	132.29	0.00	289.81	0.00
	企业(转)债(亿元)	1769.16	0.00	8012.45	0.12	9781.61	0.10
	基金(亿单位)	415.76	0.00	3214.20	0.00	3629.95	0.00
	权证(亿份)	489.00	0.00	2819.59	0.00	3308.59	0.00
市价总值	A股(亿元)	83923.64	-0.29	168936.89	0.13	252860.53	-0.01
	B股(亿元)	923.78	1.04	832.89	0.22	1756.67	0.65
	企业(转)债(亿元)	1312.43	0.03	5317.52	0.87	6629.95	0.71
	基金(亿元)	1194.15	0.24	312.09	0.29	1506.24	0.25
	权证(亿元)	0.00	-	0.00	-	0.00	-
流通市值	A股(亿元)	52707.93	-0.24	138576.47	0.06	191284.40	-0.02
	B股(亿元)	916.75	1.05	832.89	0.22	1749.64	0.66
	企业(转)债(亿元)	866.94	0.00	6642.89	0.65	7509.83	0.58
	基金(亿元)	1191.32	0.25	309.31	0.29	1500.63	0.25
	权证(亿元)	0.00	-	0.00	-	0.00	-

开放式基金净值

基金代码	基金名称	托管行	份额净值(元)	日增长率(%)	累计份额净值(元)
	保本型				
020018	国泰金鹿保本混合	中国银行	1.0040	-0.10	1.0820
080007	长盛同鑫保本混合	工商银行	1.0060	0.00	1.0060
090013	大成保本混合	工商银行	0.9950	0.10	0.9950
161902	万家债券	农业银行	1.0201	-0.07	1.6282
180002	银华保本	建设银行	0.9977	0.00	1.0054
180028	银华永祥保本混合	中国银行	1.0000	0.00	1.0000
202202	南方避险	工商银行	2.4458	-0.14	3.0698
202211	南方恒元	工商银行	1.2130	0.17	1.2670
210006	金鹰保本混合	工商银行	1.0020	0.00	1.0020
270024	广发聚祥保本	工商银行	0.9970	0.00	0.9970
320015	诺安保本混合	招商银行	1.0080	0.00	1.0080
519676	银河保本混合	建设银行	0.9930	0.00	0.9930
519697	交银保本混合	工商银行	1.0740	-0.09	1.1140
620001	金元比联宝石动力混合	工商银行	0.8862	-0.31	0.9462
	股票型				
000001	华夏成长混合	建设银行	1.0800	-0.28	3.1810
000011	华夏大盘精选混合	中国银行	12.4250	-0.0513	0.0050
000021	华夏优势增长股票	建设银行	1.8250	-0.54	2.6450
000031	华夏复兴股票	农业银行	1.3010	-0.08	1.3010
000061	华夏盛世股票	建设银行	0.8630	-0.35	0.8630
002001	华夏回报股票	中国银行	1.3030	0.15	3.4200
002021	华夏回报二号混合	中国银行	1.1160	0.18	2.4310
002031	华夏策略混合	中国银行	2.5650	-0.08	2.5650
020001	国泰金鹰增长股票	交通银行	0.9250	-0.22	3.9290
020003	国泰金龙行业混合	浦发银行	0.5520	-0.36	3.7550
020006	国泰金马鞍健混合	交通银行	0.8480	0.24	3.5130
020010	国泰金牛创新股票	农业银行	1.0050	-0.20	1.1600
020015	国泰区位优势股票	中国银行	1.1510	-0.17	1.1960
020021	国泰金融ETF联接基金	中国银行	0.8700	0.58	0.8700
040001	华安创新股票	交通银行	0.6930	-0.29	3.3800
040005	华安安利股票	交通银行	2.3493	0.14	2.9693
040007	华安中小盘成长股票	工商银行	1.0419	-0.61	2.3568
040008	华安策略优选股票	交通银行	0.6943	-0.43	2.2306
040011	华安核心股票	建设银行	0.9991	-0.43	1.4991
040015	华安动力灵活配置混合	工商银行	1.0370	-0.38	1.0370
040016	华安行业轮动股票	工商银行	1.0416	-0.12	1.0416
040020	华安升级主题股票	建设银行	0.9780	0.00	0.9780
040180	华安上证180ETF联接	建设银行	0.8800	0.23	0.8800
040190	华安上证龙头ETF联接	工商银行	0.8400	-0.11	0.8400
050001	博时价值增长	建设银行	0.7590	0.00	3.2610
050004	博时精选股票	工商银行	1.3391	-0.29	2.8441
050008	博时第三产业	工商银行	1.1090	0.20	2.6520
050009	博时新兴成长	交通银行	0.6660	-0.45	3.0690
050010	博时特许价值	建设银行	1.1500	0.09	1.5040
050014	博时创业成长股票	农业银行	1.0400	-0.38	1.0630
050018	博时行业轮动股票	建设银行	0.8560	-0.35	0.8560
050021	博时深证基本面200ETF联接	交通银行	0.9192	-0.04	0.9192
050201	博时增长威力	建设银行	0.7010	0.00	2.1560
070001	嘉实成长收益	中国银行	0.8800	0.25	3.0981
070002	嘉实理财精选	中国银行	4.9050	-0.10	5.5060
070006	嘉实服务基金	中国银行	4.0470	-0.20	4.4270
070013	嘉实精选	中国银行	1.4060	-0.07	1.7720
070017	嘉实量化	工商银行	1.0480	-0.29	1.1280
070019	嘉实价值优势股票	工商银行	1.2400	-0.10	1.2400
070021	嘉实主题新动力股票	工商银行	0.8800	-0.34	0.8800
070022	嘉实领先成长股票	农业银行	0.9960	0.20	0.9960
070099	嘉实优质	浦发银行	0.9570	0.31	1.8530
080001	长盛成长价值	农业银行	0.9130	-0.33	2.9810
080005	长盛量化红利股票	工商银行	0.9470	0.00	0.9870
090001	大成价值增长	农业银行	0.8193	0.04	3.4793
090003	大成蓝筹股票	中国银行	0.7570	0.23	3.3270
090004	大成精选增值混合	农业银行	0.9581	-0.14	2.9600
090006	大成景阳股票	建设银行	0.7550	-0.13	2.5150
090007	大成回报	光大银行	1.0610	0.28	1.7550
090009	大成行业轮动	农业银行	1.0590	0.28	1.0590
090010	大成核心双动	中国银行	0.9900	0.40	0.9950
090015	大成内需增长股票	中国银行	0.9980	-0.50	0.9980
090020	富国天益价值	工商银行	0.9750	-0.16	3.9750
090022	富国天瑞强势	交通银行	0.7801	-0.13	3.2822
090026	富国天合	招商银行	0.9497	-0.34	2.3672
100032	富国天惠	工商银行	1.1390	0.00	1.7040
100039	富国通胀通缩主题股票	工商银行	1.0469	-0.69	1.0240
100053	富国上证综指ETF联接	中国银行	0.8910	0.00	0.8910
110002	易方达策略成长混合	中国银行	3.7570	0.03	4.6270
110009	易方达价值精选股票	工商银行	1.1533	-0.26	2.4933
110010	易方达价值成长混合	工商银行	1.4027	-0.21	1.4927
110011	易方达中小盘股票	工商银行	1.7588	-0.37	1.7988
110012	易方达科汇灵活配置混合	交通银行	1.5570	-0.45	1.4130
110013	易方达科翔股票	工商银行	1.3000	-1.07	5.3440
110015	易方达行业领先股票	工商银行	1.2830	-0.47	1.3630
110021	易方达上证中盘ETF联接	中国银行	0.9680	-0.10	0.9680
110022	易方达消费行业股票	农业银行	0.9880	-0.10	0.9880
110023	易方达医疗保健行业股票	中国银行	0.9930	-0.50	0.9930
110029	易方达科讯股票	交通银行	0.6681	-0.19	4.0008
112002	易方达策略成长二号混合	中国银行	1.4030	0.00	2.9890
112003	国投瑞银核心企业股票	工商银行	0.8270	-0.23	0.8630
121005	国投瑞银创新动力股票	光大银行	0.7444	-0.31	2.4287
121006	国投瑞银稳健增长混合	工商银行	1.0341	0.10	1.6210
121008	国投瑞银成长优选股票	工商银行	0.7295	-0.29	2.1912
121009	国投瑞银瑞福分级封闭	工商银行	0.7480	-0.40	0.8880
150010	国泰优益	中国银行	1.0000	0.00	1.0890
150011	国泰进取	工商银行	1.0230	0.10	0.0230
150016	兴业和润A	招商银行	1.0000	0.00	1.0000
150017	兴业和润B	招商银行	0.1363	-1.80	1.0363
150028	信诚中证500指数分级A	建设银行	1.0340	-0.00	1.0340
150029	信诚中证500指数分级B	交通银行	0.8320	-0.60	0.8320
150036	建信稳健	建设银行	1.0200	0.00	1.0200
150037	建信进取	招商银行	0.9630	-0.52	0.9630
159903	南方深成成份ETF	工商银行	1.1605	-0.47	0.8563
159908	华夏深证基本面200ETF	中国银行	0.8977	0.34	1.0588
160105	南方积极配置	工商银行	1.0819	-0.26	2.5739
160106	南方高增长	中国银行	1.4662	-0.41	2.8932
160119	南方中证500ETF	农业银行	1.0890	-0.45	1.1590
160121	国泰中小盘成长股票(LOF)	工商银行	1.0590	-0.28	1.2640
160212	国泰估值	工商银行	1.0540	0.09	1.0560
160215	国泰价值经典股票(LOF)	建设银行	0.8910	0.00	0.8910
160311	华夏蓝筹混合(LOF)	工商银行	0.8460	0.00	3.4770
160314	华夏行业股票(LOF)	中国银行	0.9290	-0.11	4.1740
160315	博时主题行业	工商银行	1.6910	0.18	3.4190
160512	博时资本品选择股票	中国银行	0.8910	-0.45	0.8910
160603	鹏华普天收益	交通银行	0.9130	-0.44	3.3590
160605	鹏华中国50	交通银行	1.5800	-0.06	3.3700
160607	鹏华价值	建设银行	0.8060	0.37	2.5080
160608	鹏华动力	工商银行	1.5320	0.09	1.5320
160611	鹏华优质治理	工商银行	0.7490	-0.11	1.0490
160613	鹏华盛世创新	建设银行	1.3610	-0.29	1.3910
160616	长盛同庆封闭	工商银行	0.9700	-0.21	0.9700
161211	国投瑞银天瑞强势灵活配置混合	工商银行	0.7760	0.39	0.7760
161604	融通行业景气混合	工商银行	0.7760	0.39	0.7760
161609	融通动力先锋股票	工商银行	1.1020	-0.45	1.6470
161610	融通领先成长股票(LOF)	工商银行	0.9600	-0.44	2.7060
161611	融通蓝筹成长股票(LOF)	工商银行	0.8460	0.59	0.9660
161706	招商优质成长股票(LOF)	中国银行	1.2320	-0.34	2.1235
161810	银华内需精选股票(LOF)	农业银行	0.8790	-0.68	0.8360
162006	长城久富	交通银行	1.1495	-0.24	3.5403
162102	金鹰中小盘精选混合	交通银行	0.9313	-0.35	2.5273
162201	长安宏观经济股票	交通银行	1.0354	-0.41	2.0554
162202	泰达宏利民期股票	交通银行	0.9525	0.37	2.9975
162203	泰达宏利稳定股票	交通银行	0.6693	-0.56	2.6093
162204	泰达宏利精选股票	中国银行	4.6615	-0.10	4.9015
162208	泰达宏利首选企业股票	建设银行	1.0664	-0.13	1.3864
162209	泰达宏利中信优选股票	工商银行	0.7449	-0.23	0.7449
162211	泰达宏利品质生活混合	建设银行	1.2200	-0.33	1.3200
162212	泰达宏利红利先锋股票	建设银行	1.1020	-0.36	1.1540
162214	泰达宏利中小盘股票	农业银行	0.9540	-0.10	0.9540
162307	海富通100指数	中国银行	0.7820	0.51	0.7820
162605	景顺鼎益	工商银行	0.9170	0.11	3.0170
162607	景顺长城资源	农业银行	0.7870	0.38	2.7880
162703	广发小盘成长	浦发银行	2.0384	0.53	3.3484
163110	申万菱信量化小盘股票(LOF)	工商银行	1.0100	-0.20	1.0100
163406	兴全合润分级	招行银行	0.8218	-1.10	0.8218
163409	兴全绿色	工商银行	1.0170	-0.10	1.0170
163503	天治核心成长	交通银行	0.5504	-0.27	2.0840
163801	中银中国	工商银行	1.4625	-0.29	3.4225
163803	中银增长	工商银行	0.6958	-0.27	2.7845
163805	中银策略	工商银行	0.6960	-0.14	1.3798
163807	中银优选	工商银行	1.0340	-0.43	1.2240
163809	中银蓝筹混合	招商银行	0.9600	-0.10	0.9800
165310	建信双利	招商银行	0.9860	-0.30	0.9860
165508	信诚深度价值股票(LOF)	建设银行	0.9200	-0.11	0.9200
165511	信诚中证500指数分级	建设银行	0.9130	-0.33	0.9130
166001	中欧新蓝筹	兴业银行	0.7388	-0.30	0.9988
166005	中欧价值	建设银行	1.0210	-0.20	1.0210
166006	中欧小盘	邮政储蓄	0.9175	-0.30	0.9675
166009	中欧动力	光大银行	1.0062	-0.48	1.0062
180010	银华优质	中国银行	1.5743	-0.48	3.1343
180012	银华富裕主题	建设银行	1.1864	-0.30	2.1394
180013	银华领先	中国银行	1.3060	0.23	1.6860
200006	长城消费增值	建设银行	0.8706	-0.10	2.3106
200008	长城品牌优选	建设银行	0.7295	0.52	0.7295
200010	长城双动力	建设银行	0.9954	-0.75	1.0204
200012	长城中小盘股票	中国银行	0.9620	-0.72	0.9620
202001	南方稳健成长	工商银行	0.9256	-0.06	2.7606
202002	南方稳健成长贰号	工商银行	0.5085	-0.06	1.8460
202003	南方绩优成长	工商银行	1.2474	-0.02	2.1641
202005	南方精选	工商银行	0.9132	0.16	0.9332
202007	南方隆元	工商银行	0.6730	-0.15	0.6730
202009	南方盛元	建设银行	0.9060	0.22	1.0040
202011	南方价值	工商银行	1.1300	0.00	1.6500
202015	南方沪深300	工商银行	0.9734	0.16	1.1334
202017	南方深圳成份ETF联接	工商银行	0.8734	0.44	0.8734
202019	南方策略	招商银行	0.8600	0.12	0.8800
202021	南方小康ETF联接	招商银行	0.8566	-0.06	0.8766
206001	鹏华行业成长	工商银行	0.9554	-0.55	4.2081
206002	鹏华精选成长股票	建设银行	0.8830	-0.11	0.8830
206005	鹏华上证民企50ETF联接	工商银行	1.0170	0.00	1.0170
206007	鹏华消费优选	工商银行	1.0410	-0.67	1.0410
206009	鹏华新兴产业	工商银行	1.0120	-0.30	1.0120
210001	金鹰成份优选混合	中国银行	0.6642	-0.29	2.3857
210002