深沪证券市场总貌

更多精彩数据 http://data.stcn.com

2011·09·05 星期一

主要股指当日走势

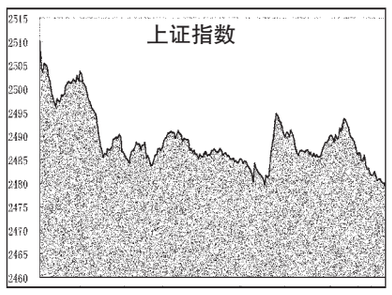

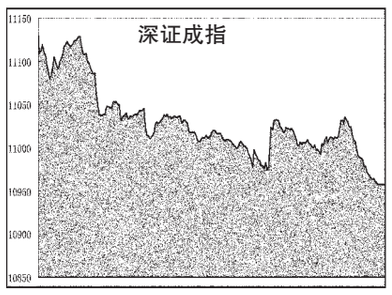

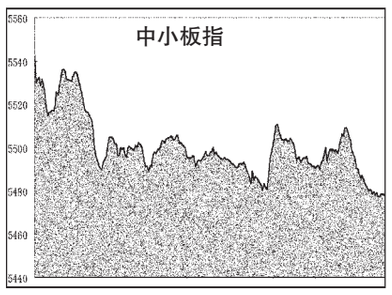

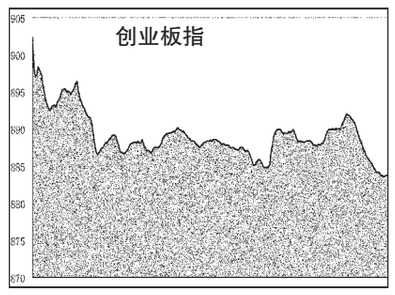

海外主要股市

市场	收盘	涨跌	涨跌幅(%)
台湾加权	7551.57	-205.49	-2.65
恒生指数	19616.4	-597	-2.95
国企指数	10299.17	-366	-3.43
红筹指数	3849.18	-145	-3.63
道琼指数	11240.26	-253	-2.2
纳斯达克	2480.33	-66	-2.58
纽西兰50	3293.13	-10	-0.31
悉尼AOI	4224.2	-97	-2.25
日经指数	8784.45	-166	-1.86
韩国综指	1785.83	-82	-4.39
海峡指数	2771.14	-72	-2.53
金融时报	5190.61	-101	-1.92
巴黎CAC	3054.99	-94	-2.97
德DAX指	5378.13	-160	-2.89

截止时间:2011年9月5日17点

国际主要黄金市场行情

品种	开盘价	最高价	最低价	收盘价	收盘价(人民币/克)	日期
伦敦黄金	1825.2	1884.4	1823	1882.3 美元/盎司	386.47	9.2
纽约期金	1827.9	1887.4	1826.9	1876.9 美元/盎司	385.36	9.2
东京期金	4661	4671	4631	4640 日元/克	386.02	9.5
香港黄金	17470	17580	17430	17580 港金/港两	385.34	9.5
沪Au99.95	386.15	387.75	368.50	387.45	-	-
沪Au99.99	388.60	388.60	385.31	387.59	-	-
沪Au100g	386.98	388.00	385.31	387.68	-	-
沪AuT+D	388.00	388.00	385.40	387.42	-	-
沪P99.95	397.00	397.00	396.50	396.55	-	-
沪Ag99.99	9013.00	9013.00	9013.00	9013.00	-	-
沪Ag(T+D)	9035.00	9075.00	9000.00	9062.00	-	-

注:金价数据由 www.24k99.com 提供;截止时间:2011年9月5日17点05分

主要货币兑美元行情

币种	买入	卖出	涨跌幅(%)
欧元/美元	1.4152	1.4155	-0.36
英镑/美元	1.6141	1.6144	-0.45
美元/日元	76.79	76.81	0
澳元/美元	1.0573	1.0581	-0.59
美元/加元	0.9865	0.9868	0.18
美元/瑞郎	0.7869	0.7873	-0.13
美元/港元	7.7894	7.7903	0.03
纽元/美元	0.8395	0.8405	-0.92
美元/新加坡元	1.2059	1.2068	0.25
美元/新台币	29.025	29.071	0.17

上海银行间同业拆放利率

期限	Shibor(%)	涨跌(BP)	期限	Shibor(%)	涨跌(BP)
O/N	3.8892	40.84	3M	5.6079	3.26
1W	4.8775	67.54	6M	5.2947	0.42
2W	5.3167	34.75	9M	5.2196	0.42
1M	5.6608	8.08	1Y	5.2494	0.09

各行业市场指标

行业名称	A股家数	A股总市值(亿元)	A股总市值比上日增减(%)	A股已流通市值(亿元)	A股已流通市值比上日增减(%)	平均价格(元)	动态市盈率(倍)
沪深300	300	153 554.20	-1.91	125 282.03	-1.92	7.40	11.59
深证100	100	26 727.03	-2.46	21 363.76	-2.46	14.19	18.88
上证180	180	119 537.64	-1.77	100 012.41	-1.82	6.59	10.38
金融、保险业	39	50 753.80	-1.34	39 335.09	-1.30	4.82	7.66
采掘业	50	37 113.43	-2.36	34 244.83	-2.26	11.41	13.21
机械、设备、仪表	416	29 550.28	-2.37	19 576.52	-2.36	12.44	19.80
金属、非金属	180	17 239.38	-3.30	13 433.29	-3.38	9.45	20.44
石油、化学、塑胶、塑料	246	12 634.43	-2.47	8 329.68	-2.35	12.68	25.74
食品、饮料	89	12 289.93	-1.52	9 666.87	-1.50	27.70	30.35
医药、生物制品	143	10 197.02	-2.21	7 660.58	-2.25	17.58	30.42
信息技术业	176	9 203.31	-2.53	6 727.24	-2.48	12.22	48.26
房地产业	122	9 048.17	-1.98	6 976.31	-1.86	7.53	19.76
交通运输、仓储业	71	8 839.98	-1.50	7 004.81	-1.55	5.22	13.78
批发和零售贸易	118	8 636.31	-1.83	6 085.83	-1.82	13.66	25.07
电子	134	7 477.80	-2.73	4 901.93	-2.62	10.36	37.82
电力、煤气及水的生产和供应业	73	6 996.82	-2.12	4 814.95	-2.16	5.76	24.50
建筑业	46	5 615.90	-1.85	3 679.84	-1.86	5.80	14.78
社会服务业	67	3 911.04	-2.38	2 234.83	-2.45	11.27	34.38
综合类	57	3 611.16	-2.42	3 031.93	-2.51	7.52	31.41
纺织、服装、皮毛	77	3 332.04	-2.06	2 256.45	-2.10	11.40	26.47
农、林、牧、渔业	45	2 649.29	-2.30	1 737.68	-2.02	13.25	44.61
造纸、印刷	42	1 515.20	-1.75	997.07	-1.58	9.24	29.10
传播与文化产业	25	1 433.78	-2.30	837.08	-2.30	12.43	29.31
其他制造业	24	1 423.54	-3.32	722.97	-2.61	15.00	23.74
木材、家具	11	498.76	-3.46	309.52	-3.67	10.01	22.57

股价指数

指数名称	开市	最高	最低	收市	比前日±%
沪深300	2780.83	2780.83	2743.38	2743.82	-2.14
上证指数	2510.10	2510.10	2478.20	2478.74	-1.96
深证成指	11129.37	11131.78	10954.90	10954.90	-2.43
中证流通指数	3400.36	3400.36	3351.28	3351.68	-2.26
中小板指数	5542.77	5542.77	5476.93	5477.71	-1.92
创业板指数	902.37	902.37	883.46	883.87	-2.86
上证180	5801.36	5801.36	5728.48	5730.95	-2.03
深证100指数	4012.15	4012.15	3945.35	3946.61	-2.52
新上证综指	2121.97	2121.97	2095.19	2095.68	-1.95
上证A指	2629.00	2629.00	2595.69	2596.27	-1.96
上证B指	257.37	257.37	251.53	251.77	-2.40
深证新指数	5079.71	5079.71	4998.25	4998.56	-2.41
深证成份A	12203.80	12206.44	12012.49	12012.49	-2.43
深证成份B	4935.93	4935.93	4799.21	4799.83	-2.80
深证综合	1115.39	1115.39	1097.07	1097.07	-2.43
深证综合A	1168.35	1168.35	1149.25	1149.25	-2.43
深证综合B	667.07	667.07	651.68	652.00	-2.44
深圳创新指数	6972.18	6972.18	6848.27	6849.54	-2.78
深圳创新价格	6287.75	6287.75	6176.00	6177.14	-2.78
深证基金指数	5375.50	5375.50	5307.93	5312.16	-1.40
上证基金指数	4194.35	4194.35	4139.13	4139.79	-1.66
巨潮企债指数	124.87	124.89	124.71	124.76	-0.09
上证国债指数	129.44	129.45	129.37	129.37	-0.03

交易情况

项目		深市	比前日±%	沪市	比前日±%	深沪市	比前日±%
成交量Ⅰ	A股(万股)	337660.86	-1.16	548767.82	1.03	886428.67	0.19
	B股(万股)	1990.53	-7.50	2042.85	-20.79	4033.38	-14.75
	国债现货(万手)	0.54	165.49	30.52	-76.62	31.06	-76.24
	国债回购(万手)	0.00	-	11684.88	0.57	11684.88	0.57
	企业(转)债(万手)	3400.22	5.92	0.00	-	3400.22	5.92
	基金(万单位)	120416.59	19.15	64754.29	1.04	185170.88	12.12
	权证(万份)	0.00	-	0.00	-	0.00	-
成交量Ⅱ	A股(万笔)	297.87	-0.83	340.71	3.23	638.58	1.29
	B股(万笔)	1.07	-3.44	1.34	-0.68	2.41	-1.93
	债券(万笔)	2.90	1.48	11.96	-11.61	14.85	-9.33
	基金(万笔)	3.93	22.47	1.87	7.31	5.80	17.14
	权证(万笔)	0.00	-	0.00	-	0.00	-
成交金额	A股(亿元)	483.45	0.13	563.05	0.69	1046.50	0.43
	B股(亿元)	1.00	-21.05	1.40	-9.28	2.39	-14.59
	国债现货(亿元)	0.01	162.24	3.05	-76.33	3.06	-76.29
	国债回购(亿元)	0.00	-	1168.49	0.57	1168.49	0.57
	企业(转)债(亿元)	34.01	5.87	0.00	-	34.01	5.87
	基金(亿元)	10.57	19.29	7.64	-4.41	18.21	8.05
	权证(亿元)	0.00	-	0.00	-	0.00	-
	合计(亿元)	529.03	0.75	1743.62	0.01	2272.65	0.18
升跌	A股上升(只)	87	-52.97	81	-41.30	168	-47.99
	A股下跌(只)	928	14.29	779	8.19	1707	11.42
	B股上升(只)	0	-100.00	1	-75.00	1	-88.89
	B股下跌(只)	48	20.00	51	6.25	99	12.50
	基金上升(只)	5	-50.00	0	-100.00	5	-58.33
	基金下跌(只)	103	1.98	34	6.25	137	3.01
平均收市价	A股(元)	14.59	4.20	7.11	-1.96	-	-
	B股(港/美元)	6.66	-2.44	0.92	-2.39	-	-
	基金(元)	0.920	-1.40	0.955	-1.43	-	-
周转率	A股平均(%)	0.80	-1.06	0.31	1.03	-	-
	B股平均(%)	0.13	-7.50	0.15	-20.79	-	-
市盈率Ⅰ	股票平均(倍)	25.85	-12.58	14.88	-1.98	-	-
	主板A股平均(倍)	23.76	-2.54	14.89	-1.91	-	-
	中小板平均(倍)	35.30	-2.30	-	-	-	-
	创业板平均(倍)	46.11	-2.50	-	-	-	-
	主板B股平均(倍)	11.03	-2.48	14.23	-2.47	-	-
市盈率动态	股票平均(倍)	26.19	-2.46	12.32	-1.91	14.90	-2.12
	A股平均(倍)	26.86	-2.43	12.32	-1.99	14.96	-2.11
	B股平均(倍)	7.91	-2.47	11.17	-2.53	9.18	-2.43

市场规模

项目		深市	比前日±%	沪市	比前日±%	深沪市	比前日±%
上市证券	A股(只)	1340	0.00	911	0.00	2251	0.00
	B股(只)	54	0.00	54	0.00	108	0.00
	国债现货(只)	204	0.49	0	-	204	0.49
	国债回购(只)	9	0.00	0	-	9	0.00
	企业(转)债(只)	95	0.00	0	-	95	0.00
	基金(只)	125	0.00	34	0.00	159	0.00
	权证(只)	0	-	0	-	0	-
	合计(只)	1827	0.05	999	0.00	2826	0.04
	已上市公司(家)	1352	0.00	921	0.00	2273	0.00
	已发行未上市公司(家)	2	0.00	1	0.00	3	0.00
发行总额	A股(亿股)	5923.15	0.03	22983.98	0.00	28907.13	0.01
	B股(亿股)	162.24	0.00	134.28	0.00	296.52	0.00
	企业(转)债(亿元)	1321.10	0.00	6268.70	0.00	7589.79	0.00
	基金(亿单位)	1320.78	0.00	3410.94	0.00	4731.72	0.00
	权证(亿份)	0.00	-	3012.94	0.00	3012.94	0.00
上市总额	A股(亿股)	4127.95	0.02	17541.44	0.00	21669.39	0.01
	B股(亿股)	157.52	0.00	132.29	0.00	289.81	0.00
	企业(转)债(亿元)	1769.16	0.00	8012.45	0.00	9781.61	0.00
	基金(亿单位)	415.76	0.00	3214.20	0.00	3629.95	0.00
	权证(亿份)	489.00	0.00	2819.59	0.00	3308.59	0.00
市价总值	A股(亿元)	80521.39	-2.43	163106.38	-1.96	243627.77	-2.11
	B股(亿元)	885.90	-2.42	803.87	-2.48	1689.77	-2.45
	企业(转)债(亿元)	1305.05	-0.23	5362.82	-0.26	6667.87	-0.25
	基金(亿元)	1166.97	-1.54	305.52	-1.43	1472.49	-1.52
	权证(亿元)	0.00	-	0.00	-	0.00	-
流通市值	A股(亿元)	50648.45	-2.37	133854.05	-1.95	184502.49	-2.07
	B股(亿元)	879.18	-2.43	803.87	-2.40	1683.05	-2.42
	企业(转)债(亿元)	861.78	-0.34	6683.27	-0.25	7545.05	-0.26
	基金(亿元)	1164.20	-1.54	302.79	-1.43	1466.99	-1.52
	权证(亿元)	0.00	-	0.00	-	0.00	-

开放式基金净值

基金代码	基金名称	托管行	份额净值(元)	日增长率(%)	累计份额净值(元)
	保本型				
020018	国泰金鹿保本混合	中国银行	1.0000	-0.20	1.0780
080007	长盛同鑫保本混合	中国银行	1.0050	0.00	1.0050
090013	大成保本混合	中国银行	0.9960	0.00	0.9960
161902	万家保净	农业银行	1.0179	-0.30	1.6259
180002	银华保本	建设银行	0.9936	-0.22	1.0013
180028	银华永祥保本混合	中国银行	0.9990	0.00	0.9990
202002	华夏潜股	工商银行	2.4162	-0.76	3.0402
202211	南方恒元	工商银行	1.1790	-1.91	1.2330
210006	金鹰保本混合	工商银行	1.0010	0.00	1.0010
270024	广发聚祥保本	工商银行	0.9950	0.00	0.9950
320015	诺安保本混合	建设银行	1.0080	0.00	1.0080
519676	银河保本混合	建设银行	0.9880	-0.30	0.9880
519697	交银保本混合	工商银行	1.0690	-0.28	1.1090
620001	金元比联宝石动力混合	工商银行	0.8656	-1.49	0.9256
	股票型				
000001	华夏成长混合	建设银行	1.0540	-1.40	3.1550
000011	华夏大盘精选混合	中国银行	11.8850	-2.3212	46.650
000021	华夏优势增长股票	建设银行	1.7370	-2.74	2.5570
000031	华夏复兴股票	农业银行	1.2480	-2.27	1.2480
000061	华夏盛世股票	建设银行	0.8230	-3.06	0.8230
002001	华夏回报混合	中国银行	1.2620	-1.55	3.3840
002021	华夏回报二号混合	中国银行	1.0850	-1.54	2.4000
002031	华夏策略混合	中国银行	2.4710	-1.87	2.4710
020001	国泰金鹰增长股票	交通银行	0.8990	-1.64	3.9030
020003	国泰金龙行业混合	浦发银行	0.5370	-1.47	3.3900
020005	国泰金马稳健混合	建设银行	0.8200	-1.80	3.4010
020010	国泰金牛创新股票	农业银行	0.9700	-2.02	1.1250
020015	国泰区位优势股票	中国银行	1.1180	-1.50	1.1630
020021	国泰金融ETF联接基金	中国银行	0.8500	-1.62	0.8500
040001	华安创新股票	交通银行	0.6720	-2.04	3.2600
040005	华安宏利股票	建设银行	2.6681	-2.30	2.8881
040007	华安中小盘成长股票	工商银行	1.0031	-2.40	2.3180
040008	华安策略优选股票	交通银行	0.6727	-2.04	2.2090
040009	华安核心股票	建设银行	0.9629	-2.00	1.4629
040015	华安动态灵活配置混合	工商银行	1.0040	-1.76	1.0040
040016	华安行业轮动股票	工商银行	1.0060	-1.93	1.0060
040020	华安升级主题股票	建设银行	0.9430	-2.28	0.9430
040180	华安上证180ETF联接	建设银行	0.8510	-1.96	0.8510
040190	华安上证龙头ETF联接	工商银行	0.8570	-1.61	0.8570
050001	博时价值增长	建设银行	0.7470	-0.93	3.2490
050004	博时精选股票	工商银行	1.2968	-1.87	2.8818
050008	博时第三产业	工商银行	0.9860	-1.40	2.6010
050009	博时新兴成长	交通银行	0.6410	-2.29	2.9750
050010	博时特许价值	建设银行	1.1320	-1.39	1.4770
050011	博时创业成长股票	交通银行	1.0030	-1.96	1.0260
050012	博时平衡混合股票	工商银行	0.8290	-1.78	0.8290
050021	博时深证基本面200ETF联接	工商银行	0.8871	-2.16	0.8871
050202	博时增长股票	建设银行	0.6890	-0.86	2.1440
070001	嘉实成长收益	中国银行	0.8598	-1.99	3.0525
070002	嘉实回报股票	中国银行	1.9382	-3.28	3.5882
070006	嘉实服务基金	中国银行	3.9320	-1.58	4.3120
070013	嘉实精选	中国银行	1.3620	-1.73	1.7280
070017	嘉实量化	工商银行	1.0050	-2.14	1.0850
070019	嘉实价值优势股票	中国银行	1.0000	-1.85	1.0410
070021	嘉实主题精选股票	建设银行	0.8500	-1.67	0.8500
070022	嘉实领先成长股票	农业银行	0.9770	-1.11	0.9770
070099	嘉实优质	浦发银行	0.9220	-2.33	1.8180
080001	长盛成长价值	农业银行	0.8940	-1.22	2.8380
080005	长盛量化红利股票	中国银行	0.9260	-1.28	0.9260
080006	长盛动力股票	农业银行	0.7895	-2.45	3.4495
090003	大成蓝筹稳健	中国银行	0.7283	-2.41	3.2983
090004	大成精选增值混合	农业银行	0.9311	-1.95	2.9336
090006	大成2020	中国银行	0.7360	-1.60	2.5580
090007	大成景阳	建设银行	0.7180	-2.30	1.7180
090009	大成行业轮动	农业银行	0.1200	-2.30	1.0200
090011	大成核心双动力	工商银行	0.9590	-2.14	0.9590
090015	大成内需增长股票	中国银行	0.7970	-1.41	0.9770
100020	富国天益价值	交通银行	0.9500	-2.13	3.9613
100022	富国天瑞强势	建设银行	0.7500	-1.67	3.2340
100026	富国天合	招商银行	0.9122	-2.26	2.3297
100032	富国天惠	工商银行	1.0990	-2.05	1.6590
100039	富国潜能慧选股票	工商银行	0.9660	-1.93	0.9860
100053	富国上证综指ETF联接	中国银行	0.8610	-1.40	0.8610
110002	易方达策略成长混合	工商银行	3.6180	-1.84	4.4880
110009	易方达价值精选股票	工商银行	1.1162	-1.89	2.4562
110010	易方达价值成长混合	工商银行	1.3433	-2.63	1.4333
110011	易方达中小盘股票	工商银行	1.6905	-2.19	1.7305
110012	易方达科汇灵活配置混合	工商银行	1.4920	-2.29	5.3460
110013	易方达科翔股票	工商银行	1.2550	-1.72	5.2840
110015	易方达行业领先股票	工商银行	1.2260	-2.31	1.3060
110021	易方达上证中盘ETF联接	工商银行	0.9291	-2.14	0.9291
110022	易方达消费行业股票	工商银行	0.9610	-0.93	0.9610
110023	易方达医疗保健行业股票	工商银行	0.9640	-1.63	0.9640
110029	易方达科讯股票	交通银行	0.6448	-1.69	3.9349
110032	易方达三个月债券A	工商银行	1.3500	-1.89	2.9050
121003	国投瑞银核心企业股票	工商银行	0.8446	-2.08	2.3746
121005	国投瑞银新动力股票	工商银行	0.7124	-1.75	2.3024
121006	国投瑞银稳健增长混合	工商银行	0.9950	-1.78	1.5850
121008	国投瑞银成长优选股票	工商银行	0.7064	-1.94	2.1406
121009	国投瑞银瑞福分级封闭	工商银行	0.7190	-2.04	0.8590
150010	国泰优先	工商银行	1.0890	0.00	1.0890
150011	国泰进取	工商银行	0.9650	-1.63	0.9650
150016	兴业和润A	招商银行	1.0000	0.00	1.0000
150017	兴业和润B	招商银行	0.9792	-3.16	0.9792
150028	信诚中证500指数分级A	建设银行	1.0350	0.00	1.0350
150029	信诚中证500指数分级B	建设银行	0.7720	-4.34	0.7720
150036	建信优势积极	招商银行	1.0210	0.00	1.0210
150037	建信进取	招商银行	0.9110	-2.88	0.9110
159903	南方深证成份ETF	工商银行	1.1154	-2.44	0.8230
159904	博时深证基本面200ETF	工商银行	0.8840	-2.28	0.8840
160105	南方积极配置	工商银行	0.5432	-1.63	2.2432
160106	南方高增长	中国银行	1.4118	-2.09	2.8388
160119	南方中证500ETF	工商银行	1.0440	-2.33	1.1140
160211	国泰中小盘成长股票(LOF)	建设银行	1.0290	-1.63	1.2280
160212	国泰估值	工商银行	1.0170	-1.83	1.0170
160215	国泰价值经典股票(LOF)	建设银行	0.8250	-2.05	0.8250
160311	华夏蓝筹混合(LOF)	交通银行	0.8120	-2.40	3.3970
160314	华夏行业股票(LOF)	中国银行	0.8790	-1.86	4.0580
160505	博时主题行业	建设银行	1.6600	-0.95	3.3880
160512	博时卓越品牌股票	工商银行	0.9760	-1.11	0.9760
160603	鹏华普天债券	工商银行	0.8870	-1.77	3.3330
160605	鹏华中国50	交通银行	1.5350	-1.85	3.3250
160607	鹏华价值	中国银行	0.7880	-1.50	2.4560
160610	鹏华动力	中国银行	1.0780	-1.73	1.4980
160611	鹏华优质治理	工商银行	1.0230	-1.76	1.0230
160613	鹏华盛世创新	建设银行	1.3090	-2.24	1.3390
160719	嘉实黄金(QDII-FOF-LOF)	工商银行	1.0060	-	-
160806	长盛同庆封闭	建设银行	0.9450	-1.56	0.9450
161211	国投瑞银沪深300金融地产指数(LOF)	工商银行	0.7570	-1.56	0.7570
161606	融通行业产业	工商银行	0.7170	-4.76	2.7170
161609	融通内需成长	工商银行	1.0460	-3.68	1.5910
161610	融通领先成长股票(LOF)	建设银行	0.8650	-2.81	2.6010
161611	融通内需驱动股票	工商银行	0.7840	-5.20	0.9040
161706	招商优质成长股票(LOF)	工商银行	1.7143	-1.86	3.0846
161810	银华内需精选股票(LOF)	农业银行	0.8470	-1.97	0.8050
162006	长城久富	工商银行	1.1125	-1.53	3.5033
162102	金鹰中小盘精选混合	交通银行	0.9000	-1.90	2.4960
162201	泰达宏利风尚股票	交通银行	1.0106	-1.59	2.9256
162202	泰达宏利周期股票	交通银行	0.9185	-2.04	2.9635
162203	泰达宏利稳定股票	交通银行	0.6486	-1.53	2.5886
162204	泰达宏利精选股票	中国银行	4.5162	-1.68	4.7562
162208	泰达宏利首选企业股票	农业银行	1.0236	-2.37	1.3436
162209	泰达宏利市值优选股票	建设银行	0.7217	-1.47	0.7217
162211	泰达宏利品质生活混合	建设银行	1.1850	-1.58	1.2850
162212	泰达宏利红利先锋股票	建设银行	1.0650	-1.66	1.1170
162214	泰达宏利中小盘股票	交通银行	0.7500	-2.45	0.9700
162307	海富通100指数	中国银行	0.7580	-1.81	0.7580
162605	景顺鼎益	中国银行	0.8930	-1.33	2.9930
162607	景顺长城资源	交通银行	0.7610	-2.19	2.7620
162703	广发小盘成长	交通银行	0.9382	-3.28	3.5482
163110	申万菱信量化小盘股票(LOF)	工商银行	0.9850	-1.50	0.9850
163406	兴业合润分级	招商银行	0.9875	-1.91	0.9875
163409	兴业银色	招商银行	0.9890	-1.30	0.9890
163503	天治核心成长	建设银行	0.5302	-2.09	2.0445
163804	中银中国	中国银行	1.1453	-1.40	3.3793
163808	中银增长	工商银行	0.6716	-1.74	2.7229
163809	中银盛利精选	工商银行	1.0460	-3.68	1.5910
163810	中银价值精选	建设银行	0.8650	-2.81	2.6010
163811	融通内需驱动股票	工商银行	0.7840	-5.20	0.9040
163812	中银新兴产业股票	中国银行	1.1743	-1.86	3.0846
163813	中银内需精选股票(LOF)	农业银行	0.8470	-1.97	0.8050
163816	天治核心成长	工商银行	1.1125	-1.53	3.5033
163822	中海积极精选股票	交通银行	0.9000	-1.90	2.4960
163823	中海能源策略股票	工商银行	1.0106	-1.59	2.9256
163824	中海蓝筹股票	工商银行	0.9185	-2.04	2.9635
163825	中海消费主题股票	交通银行	0.6486	-1.53	2.5886
163826	中海分红股票	中国银行	4.5162	-1.68	4.7562
163827	中海稳健收益股票	工商银行	0.7217	-1.47	0.7217
163828	中海优质企业股票	工商银行	1.0650	-1.66	1.1170
163829	中海分红收益股票	交通银行	0.7500	-2.45	0.9700
163830	中海蓝筹100指数	中国银行	0.7580	-1.81	0.7580
163906	中欧成长优选	工商银行	0.8930	-1.33	2.9930
163907	中欧盛世成长股票	交通银行	0.7610	-2.19	2.7620
163908	中欧新蓝筹股票	工商银行	0.9382	-3.28	3.5482
163910	中欧中小板股票	工商银行	0.7143	-1.86	3.0846
163911	中欧新趋势股票	工商银行	0.7229	-1.78	2.6854
163912	中欧明睿新回报股票	工商银行	0.9503	-1.41	2.1263
163913	中欧成长混合(LOF)	工商银行	0.8330	-1.80	0.8730
163914	中欧盈利股票	工商银行	1.3180	-1.69	1.9980
163915	中欧价值发现股票	工商银行	1.3060	-1.73	1.3460
163916	中欧精选混合	建设银行	0.9180	-1.45	0.9180
163917	中欧新动力股票	中国银行	0.5659	-1.46	2.8910
163918	中海分红增利	工商银行	0.7854	-1.41	2.1845
163919	中海蓝筹	工商银行	0.9399	-1.59	1.3349
164001	中海量化策略股票	工商银行	1.0210	-1.64	1.0580
164002	中海量化稳健股票	工商银行	0.8350	-1.42	0.8350