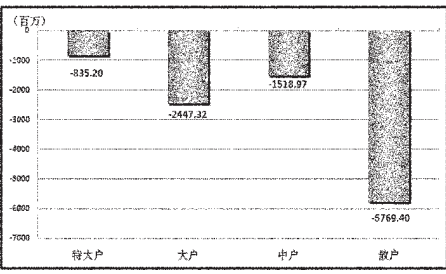


STCN 证券时报网·中国 http://data.stcn.com

短线博弈 78只活跃股月均换手一次

资金策市 Money Flow

各类资金当日净流量对比



市场资金动态

Table with columns: 行业, 涨幅(%), 资金净流量(亿元), 特大户(亿元), 大户(亿元). Rows include 沪深300, 上证180, etc.

资金净流出行业前十

Table with columns: 行业, 资金净流出量(亿元), 主力资金(亿元), 散户(亿元), 回报(%). Rows include 机械设备, 医药生物, etc.

每日个股资金净流入(出)前十

Table with columns: 代码, 简称, 收盘前半小时净流入(万元), 日净流量(亿元), 日涨跌幅(%). Rows include 000858, 600519, etc.

个股连续流入(出)天数排名

Table with columns: 代码, 简称, 连续流入天数, 累计净流入量(亿元), 累计涨跌幅(%). Rows include 600748, 600202, etc.

据 STCN 资金流向快报 (http://data.stcn.com/statisticalData.shtml) 数据显示,9月6日,沪深两市共流出资金105.71亿元,连续第8个交易日净流出。其中,沪市净流出53.02亿元,深市净流出52.69亿元。主力资金合计净流出32.83亿元。

指数方面,上证180指数成份股合计资金流出24.84亿元,深证成指成份股资金流出14.07亿元,沪深300指数成份股资金流出52.54亿元。以股本规模计,流通股中大盘股资金流出38.80亿元,中盘股资金流出24.90亿元,小盘股资金流出42.01亿元。

行业方面,按照衍生申万一级行业分类,25个行业全部资金净流出。其中机械设备流出资金13.09亿,有较明显的资金出逃现象。机械制造业已持续8个交易日净流出资金,共流出资金83.32亿元,为行业连续流出天数榜第一。

上实发展已持续11个交易日净流入资金,累计流入资金2.99亿,居个股连续流入天数榜首位。*ST石砚已持续40个交易日净流出资金,累计流出资金1.42亿元,为个股连续流出天数榜第一。

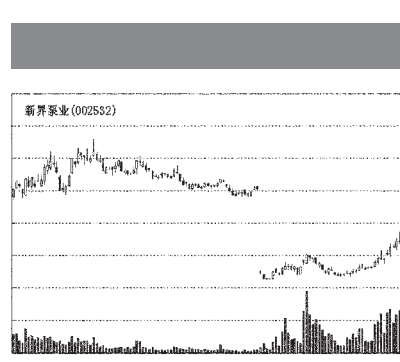
股指期货方面,IF1109合约收报2737.20点,下跌0.57%;成交19.94万手,持仓量增945手,收报3.23万手;资金共流出7.37亿。(陈文彬)

(本栏目数据来源:名策数据)

今年在市场的弱势格局中,A股月均换手率15.79%,创下历年新低。尽管如此,一些个股仍受市场高度关注,吸引着投机客的眼球。据统计,可比的1870只A股中,78只平均每月换手超过一次。

统计发现,牛市行情大多伴随着高换手,而熊市行情普遍交投清淡。2006年大盘暴涨130.43%,A股月均换手率达53.61%;2007年指数近乎翻倍,市场月度换手率高达84.79%,创下历史新高;2008年,大盘腰斩,市场换手率也随之下滑至36.8%;2010年市场开始低迷,月度换手率骤降至22.71%;今年,大盘延续颓势,换手率创下1991年以来的新低。

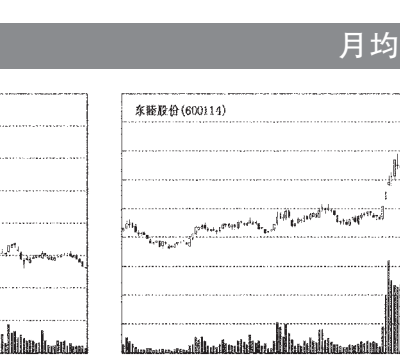
去年年底上市、今年交易日超过150天的1870只A股中,1648只月度换手率超过市场平均值,占比近九成。其中,78只超过100%,439只介于50%-100%之间,另有93只个股交投清淡,月均换手率不足10%。



新界泵业、冠福家用、濮耐股份3只中小板公司,以及一只主板公司东睦股份今年以来平均各月换手率超过200%,即每月筹券达两次以上,活跃度极高。1-8月,新界泵业累计换手2082.96%,平均每月换手260.37%,排名第一。该公司今年一季报前十大流通股股东名单中,出现6家机构身影,半年报披露的前十大流通股股东中,第一大与第十大股东为机构。自今年该股推出10转增10派1元的大比例分红政策后,成交量明显放大。东睦股份作为国际板概念股,今年5-7月备受关注,吸引了大批投机客入场,3个月的累计换手率达1215.51%,拉动全年平均换手率飙升。这4只月换手超过两

次的个股,今年以来涨幅最小的为5.2%,最大的为82.49%,均明显强于大盘。据统计,流通股本大小与换手率呈现明显的相关性。创业板平均流通股本仅为0.49亿股,月均换手率高达59.41%;中小板平均流通股本1.73亿股,换手率位居其次,为37.05%;深沪主板平均流通股本达14.85亿股,平均换手率则低至14.64%。

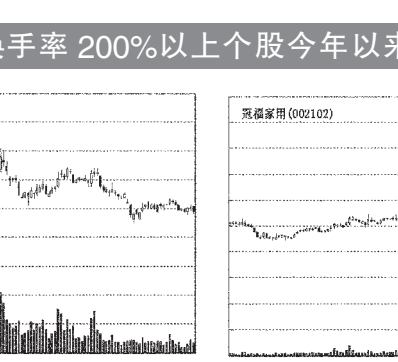
今年前8个月,78只换手率超过100%的个股中,中小板27只,创业板8只,深市与沪市主板分别为7只和36只。这些个股今年以来平均涨幅14.4%,与上证指数12.02%的跌幅相比,明显强势。个股涨跌分布来看,迪康药业、安纳达2只今年以来涨幅翻倍;三爱富等11只涨幅逾五成;另有8只个股频繁换手打压股价,年内跌幅超过两成。



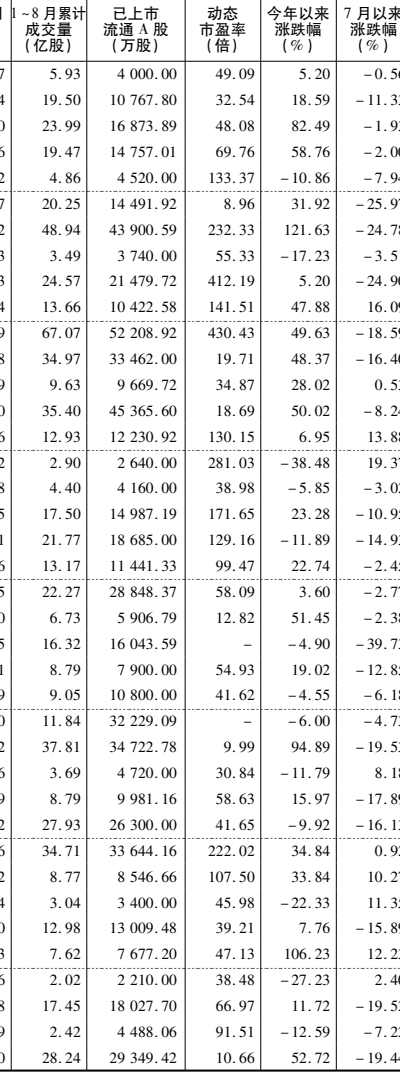
分析发现,各行业换手率迥异,仅三大行业低于市场15.79%的平均值。其中,金融保险行业今年月均换手率最低,仅为3.78%;采掘业4.67%,紧

随其后;交通运输12.07%,也低于均值。这三大行业集中了较多的大盘权重股,是造成换手率低的重要原因。与之相比,农业、造纸、纺织、石化四行业交投活跃,月均换手率均超过40%。(李千)

今年前8月各行业月均换手率



月均换手率200%以上个股今年以来走势图



月均换手率100%以上A股

Table with columns: 代码, 简称, 最新收盘价(元), 1-8月累计换手率(%), 平均每月换手率(%), etc. Rows include 002282, 002060, etc.

市场观察 Market Watch

相对大盘强势个股

Table with columns: 代码, 简称, 收盘价(元), 5日内涨跌幅(%), 相对大盘强度(%). Rows include 002200, 002335, etc.

跑赢二十日均线个股

Table with columns: 代码, 简称, 收盘价(元), 20日均价(元), 乖离率(%). Rows include 600340, 600146, etc.

部分量增价涨个股

Table with columns: 代码, 简称, 收盘价(元), 5日均价(元), 当日成交量(万股), 5日均量(万股). Rows include 600613, 000409, etc.

主力合约期货行情

Table with columns: 品种, 开盘价, 最高价, 最低价, 收盘价, 结算价, 涨跌(收盘价-前日收盘价), 成交量(手), 持仓量(手). Rows include 黄金1112, 白银1111, etc.

中金所结算会员成交持仓排名

Table with columns: 名次, 会员简称, 成交持仓(手), 比上交易日增减(手), 名次, 会员简称, 成交持仓(手), 比上交易日增减(手), 名次, 会员简称, 成交持仓(手), 比上交易日增减(手). Rows include 1 广发期货, 2 海通期货, etc.